

109 年度各機關檔案目錄 彙送公布及提供應用情形報告

國家發展委員會檔案管理局

110 年 4 月

目 次

壹、前言.....	2
貳、機關檔案目錄彙送辦理情形.....	2
一、檔案目錄數量統計分析.....	3
二、檔案目錄內容特性分析.....	3
參、回溯檔案目錄彙送辦理情形.....	11
肆、省級機關接管檔案目錄彙送辦理情形.....	12
伍、機關檔案應用服務概況.....	13
一、NEAR 網站使用統計.....	13
二、機關檔案檢調.....	16
三、機關檔案應用.....	17
四、民眾申請應用檔案目的.....	18
五、檔案應用處所設置情形.....	19
陸、檢討與建議.....	21
柒、結語.....	23
附錄 未完成回溯檔案目錄彙送作業機關一覽表.....	24

壹、前言

檔案法（以下簡稱本法）於 91 年 1 月 1 日施行後，各機關（含公立學校及公營事業機構）應編製檔案目錄，並以電子方式每半年將機關檔案目錄送交國家發展委員會檔案管理局（以下簡稱本局）彙整公布。除機密檔案目錄，依機密檔案管理辦法第 5 條之規定，不予彙送公布外，其餘檔案目錄一律由機關透過「機關檔案管理資訊網」（以下簡稱 Online），由本局彙整公布於「機關檔案目錄查詢網」（以下簡稱 NEAR），供各界查詢使用。其中公立高中（職）以下學校，配合本法第 28 條之修正施行，自 97 年 9 月 1 日起停止辦理目錄彙送作業；公營事業機構如有非受託行使公權力之檔案目錄者，自 98 年 4 月 6 日起亦無須辦理彙送；另公立幼兒園自成立或改制之日起亦無須辦理彙送，以及配合本法施行細則第 14 條之 1 之施行，行政機關改制為公營事業機構，改制前屬行政機關時期產生之檔案，亦應依規定辦理目錄彙送。此外，96 年 7 月 1 日起檔案目錄改以案卷層級辦理彙送。

本報告統計各機關於 109 年度辦理檔案目錄彙送情形，並呈現各機關檔案應用服務概況，包含 NEAR 網站使用、機關檔案檢調、機關檔案應用、民眾申請應用檔案目的及檔案應用服務處所設置情形等，並就系統功能與提供資訊正確性等優化事項說明之，據以精進相關業務推動。

貳、機關檔案目錄彙送辦理情形

為瞭解 109 年度各機關辦理檔案目錄彙送之情形，以下謹就檔案目錄數量統計分析及檔案目錄內容特性分析進行說明。

一、檔案目錄數量統計分析

截至 109 年 12 月底止，負責檔案目錄彙送機關計 104 個（含所屬共計 3,068 個機關），累計公布提供之檔案目錄筆數計 471,453,636 筆，並均採線上方式傳送，其中，109 年新增 15,509,031 筆檔案目錄，修改 15,838,233 筆檔案目錄，刪除 16,464,565 筆檔案目錄。其中刪除情形主要係包含機關來函請本局刪除，或機關刪除所彙送錯誤之檔案目錄，以及本局刪除 Online 現存檔案管有機關不明之檔案目錄等。

二、檔案目錄內容特性分析

茲就 109 年底彙整公布於 NEAR 網站提供外界查詢之機關檔案目錄（計 471,453,636 筆），分別依檔案目錄時間範圍、檔案保存年限、中央及地方機關別、機關性質、機關類別、案件及案卷層級等項目，分析其檔案目錄特性。

（一）依檔案目錄時間範圍區分

回溯檔案目錄係指 91 年 1 月 1 日本法施行前未屆保存年限之檔案，至於現行檔案目錄則是指本法施行後歸檔之案件。如以檔案目錄時間範圍區分，無效值（均屬於未來年代，如 600 年、555 年等）之檔案目錄 3,260 筆占總數 0.001%，其餘屬現行檔案目錄計有 228,850,972 筆占總數 48.541%，回溯檔案目錄計有 242,599,404 筆占總數 51.458%（詳如圖 1）。又以年代區分，回溯檔案目錄多集中於 81 年至 90 年間，數量計有 154,156,226 筆，占回溯檔案目錄總數之 63.54%，亦占全部檔案目錄總數之 32.70%。至現行檔案則多集中於 91 年至 100 年間，數量計有 177,828,836 筆。另，

與 108 年相較，除 81 年至 90 年之檔案目錄比例下降 1.37%，以及 101 年後之檔案目錄比例上升 1.48%外，餘時間範圍比例差異低於 1%，無相當顯著差異（詳如表 1）。

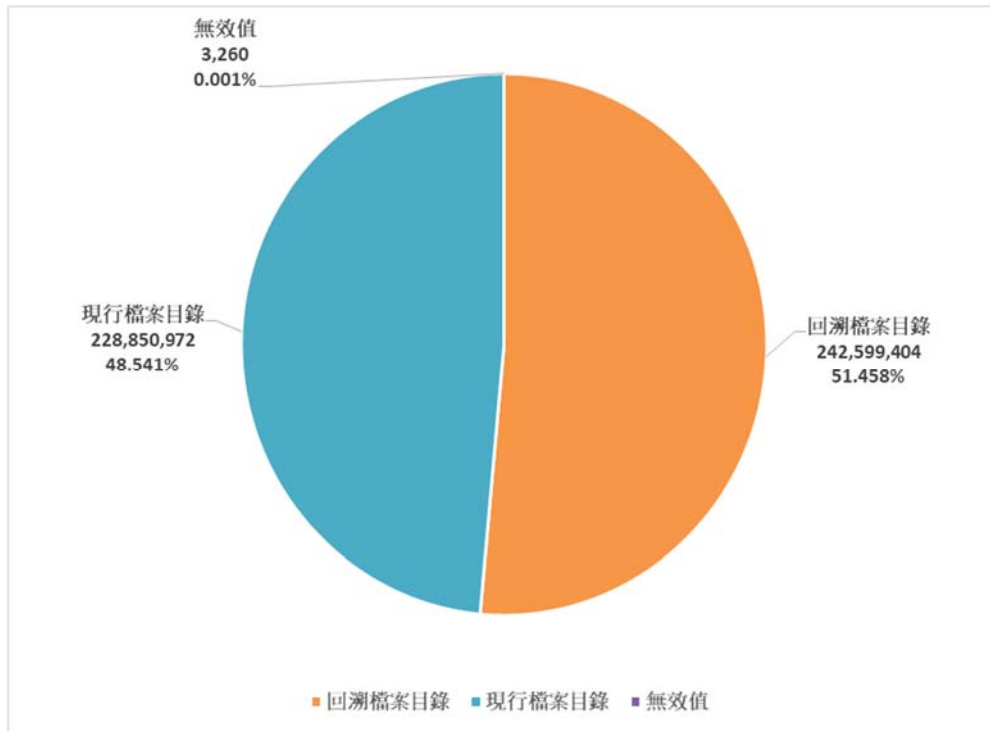


圖 1 檔案目錄時間範圍分布圖

表 1 108 年及 109 年之各時間範圍檔案目錄比例比較表

年度 時間範圍	108 年 (百分比)	109 年 (百分比)
民國前	0.03	0.02
民國 1 ~ 10	0.01	0.007
民國 11 ~ 20	0.001	0.001
民國 21 ~ 30	0.001	0.001
民國 31 ~ 40	0.20	0.20
民國 41 ~ 50	1.18	1.21
民國 51 ~ 60	2.22	2.29
民國 61 ~ 70	4.79	4.92
民國 71 ~ 80	9.96 No.3	10.11
民國 81 ~ 90	34.07 No.2	32.70 No.2
民國 91 ~ 100	38.19 No.1	37.72 No.1

民國 101 ~	9.34	10.82 No.3
無效值	0.01	0.001
總計	100	100

(二) 依檔案保存年限區分

如以檔案保存年限區分，無法判定年限之檔案目錄 206,861 筆占總數 0.04%，係因 100 年前舊系統時期，機關之檔案保存年限填列”？”，100 年本局更換新系統，已無此情形外，其餘屬定期保存檔案目錄計有 363,987,288 筆占總數 77.21%，屬永久保存檔案目錄計有 107,259,487 筆占總數 22.75%。定期保存檔案目錄中，以保存年限 10 年者最多，計有 150,279,595 筆占總數 31.88%；其次為保存年限為 5 年者，計有 97,792,890 筆占總數 20.74%（詳如圖 2）。與 108 年相較，保存年限為 5 年、10 年及無法判定者略為下降外，餘保存年限之檔案目錄數量都呈現小幅上升之趨勢（詳如表 2）。

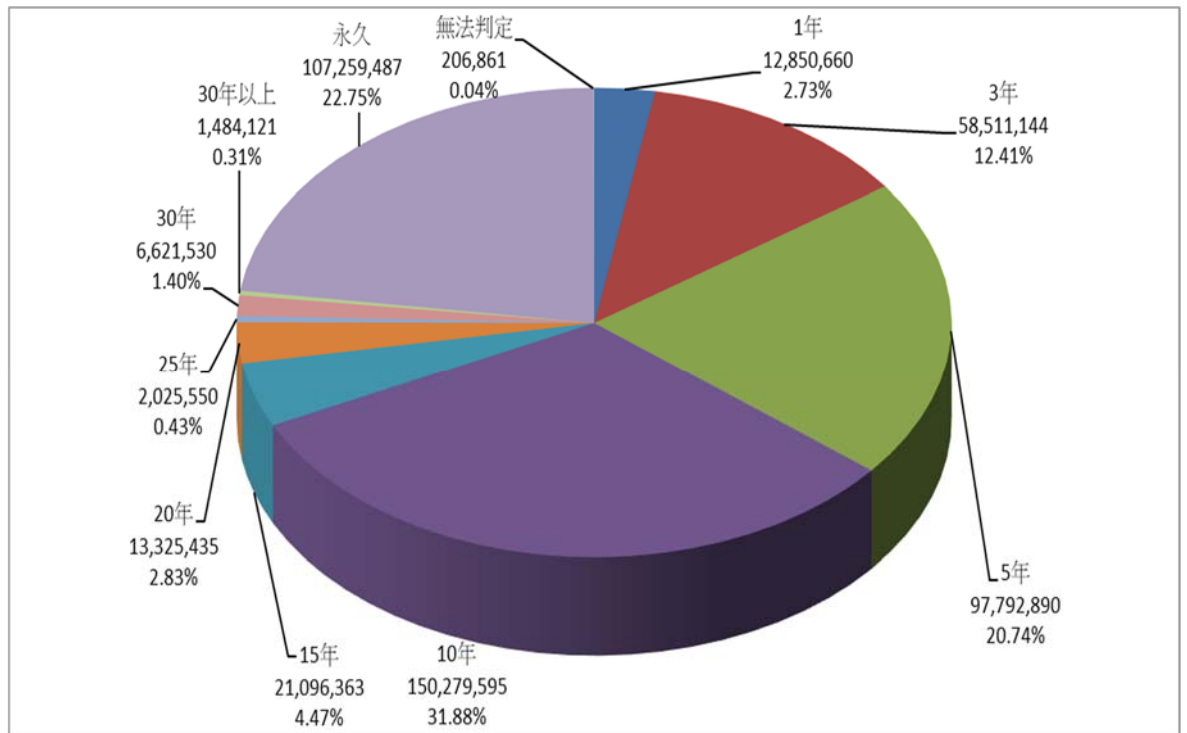


圖 2 檔案目錄保存年限分布圖

表 2 108 年及 109 年之各保存年限檔案目錄比例比較表

年度 保存年限	108 年 (百分比)	109 年 (百分比)
1 年	2.69	2.73
3 年	12.02	12.41
5 年	20.95 No.3	20.74 No.3
10 年	32.55 No.1	31.88 No.1
15 年	4.40	4.47
20 年	2.77	2.83
25 年	0.38	0.43
30 年	1.38	1.40
30 年以上	0.30	0.31
永久	22.36 No.2	22.75 No.2
無法判定	0.21	0.04
總計	100	100

(三) 依中央及地方機關別區分

如以中央及地方機關別區分，中央機關檔案目錄計 247,525,601 筆占總數 52.50%；地方機關計 223,838,395 筆占總數 47.48%；至於其他屬受政府委託行使公權力之團體，則有 89,640 筆目錄占總數 0.02%（詳如圖 3）。與 108 年相較，除立法院、監察院及其所屬各機關及其他團體(指國家運動訓練中心、財團法人台灣電子檢驗中心、財團法人全國認證基金會等)維持一致外，行政院及其所屬各機關略為下降，其餘司法院、考試院、五院以外之其他中央機關(指總統府、國史館及其所屬臺灣文獻館、國家安全會議及國家安全局等)及地方機關之檔案目錄略為上升，惟比例差異低於 0.1%，無相當顯著差異（詳如表 3）。

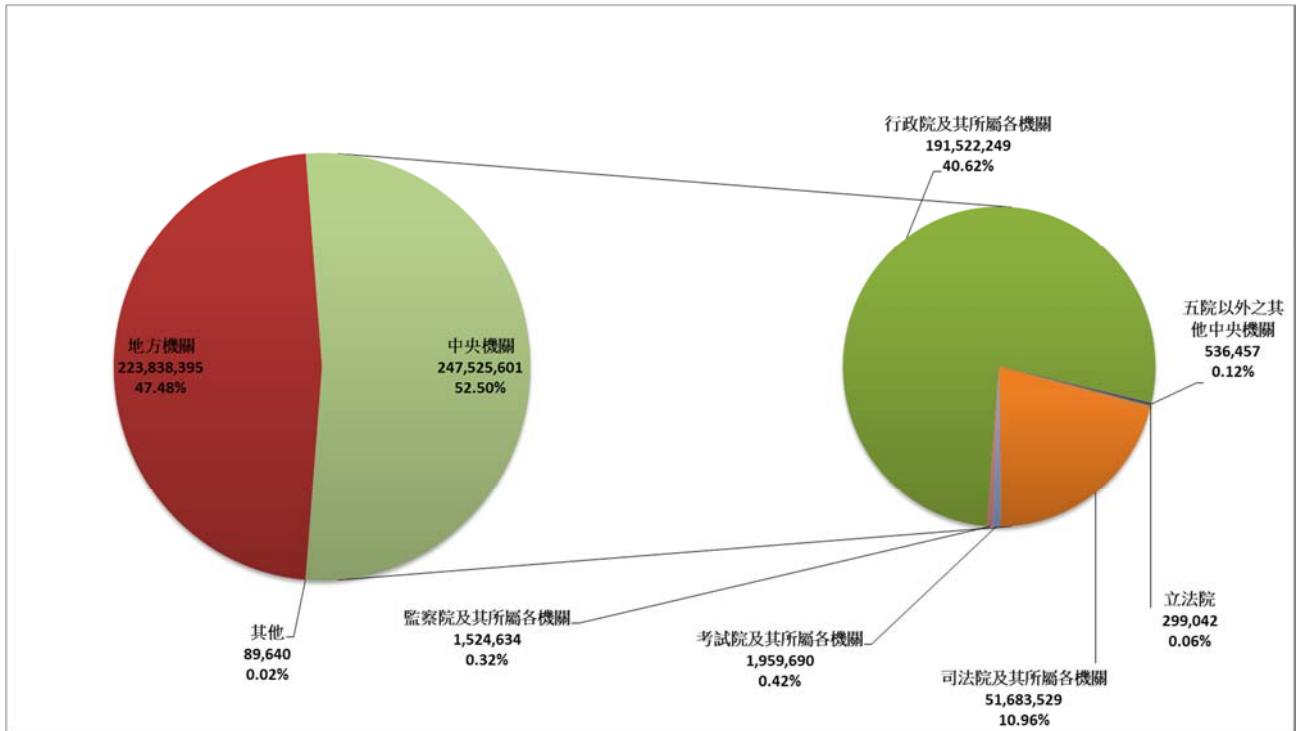


圖 3 中央及地方機關檔案目錄統計圖

表 3 108 年及 109 之中央及地方機關檔案目錄比例比較表

年度 中央及地方機關	108 年 (百分比)	109 年 (百分比)
行政院及其所屬各機關	41.85 No.2	40.62 No.2
立法院	0.06	0.06
司法院及其所屬各機關	10.29 No.3	10.96 No.3
考試院及其所屬各機關	0.40	0.42
監察院及其所屬各機關	0.32	0.32
五院以外之其他中央機關	0.11	0.12
地方機關	46.94 No.1	47.48 No.1
其他	0.02	0.02
總計	100	100

註：「其他」指受政府委託行使公權力之團體，如國家運動訓練中心、財團法人台灣電子檢驗中心、財團法人全國認證基金會等。

(四) 依機關性質區分

如以機關性質區分，12 類機關中，一般行政機關檔案目錄數量

居首，計 156,424,318 筆占總數 33.18%；其次是司法行政機關，計 99,827,996 筆占總數 21.17%（詳如圖 4）。與 108 年相較，司法行政機關之檔案目錄比例略為上升 1.31%、財稅行政機關及金融事業機構之檔案目錄比例下降 2.63%，其餘性質機關之比例差異低於 1%，無相當顯著差異（詳如表 4）。

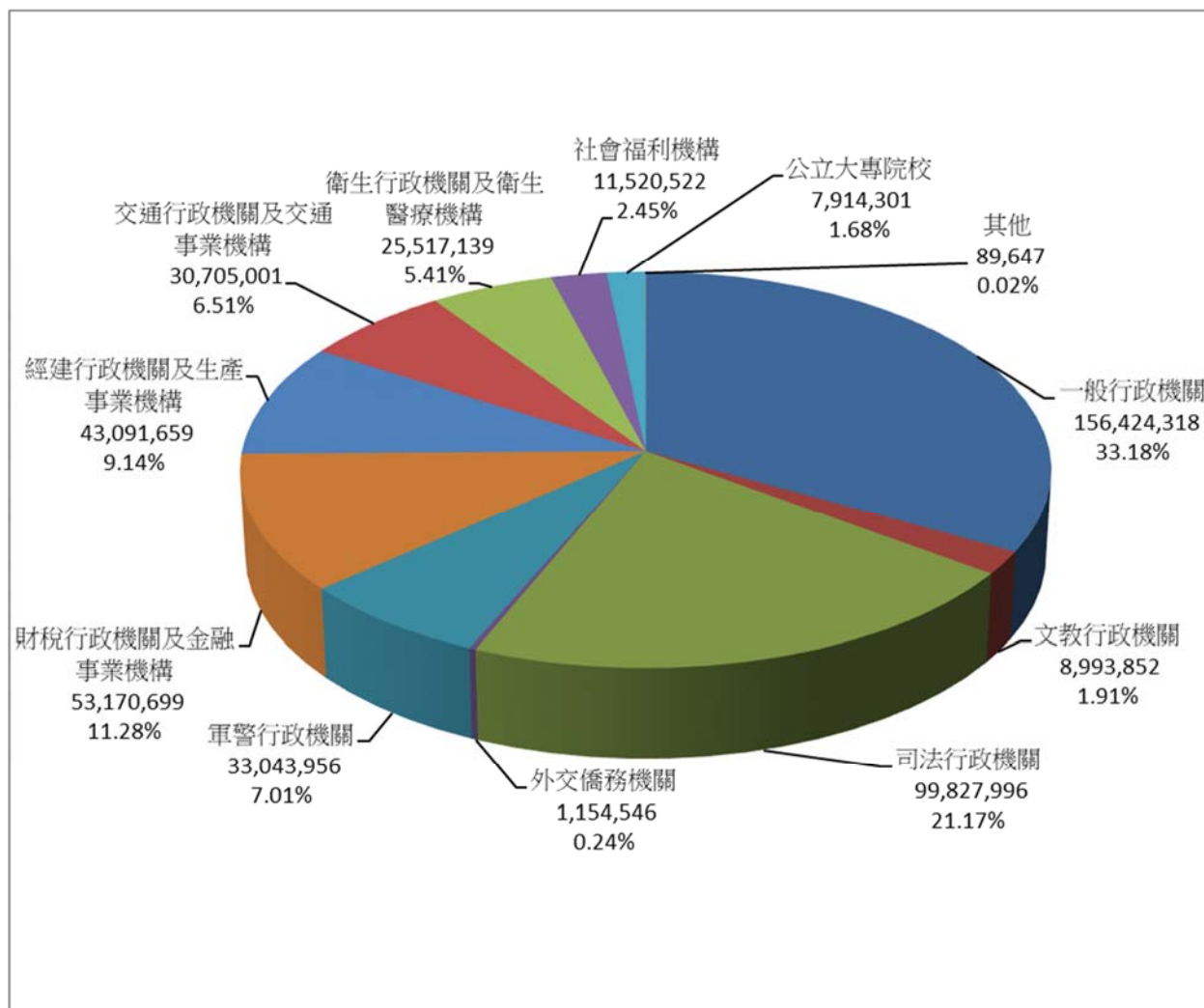


圖 4 不同性質機關之檔案目錄分布圖

註：「機關性質」係依據行政院人事行政總處機關學校代碼編碼原則之「機關學校類別」區分。

表 4 108 年及 109 年不同性質機關之檔案目錄比例比較表

機關性質 \ 年度	108 年 (百分比)	109 年 (百分比)
一般行政機關	32.40 No.1	33.18 No.1
文教行政機關	1.86	1.91
司法行政機關	19.86 No.2	21.17 No.2
外交僑務機關	0.24	0.24
軍警行政機關	6.88	7.01
財稅行政機關及金融事業機構	13.91 No.3	11.28 No.3
經建行政機關及生產事業機構	8.87	9.14
交通行政機關及交通事業機構	6.50	6.51
衛生行政機關及衛生醫療機構	5.36	5.41
社會福利機構	2.45	2.45
公立大專院校	1.66	1.68
其他	0.01	0.02
總計	100	100

(五) 依機關類別區分

如以機關類別區分，政府機關檔案目錄計 451,625,798 筆占總數 95.79%；事業機構計 11,823,890 筆占總數 2.51%；公立大專院校計 7,914,301 筆占總數 1.68%；其他，如訓練機構、財團法人及行政法人等，計 89,647 筆占總數 0.02%（詳如圖 5）。與 108 年相較，事業機構之檔案目錄比例略為下降、其他之檔案目錄維持一致，餘機關類別略為上升，惟比例均無相當顯著差異（詳如表 5）。

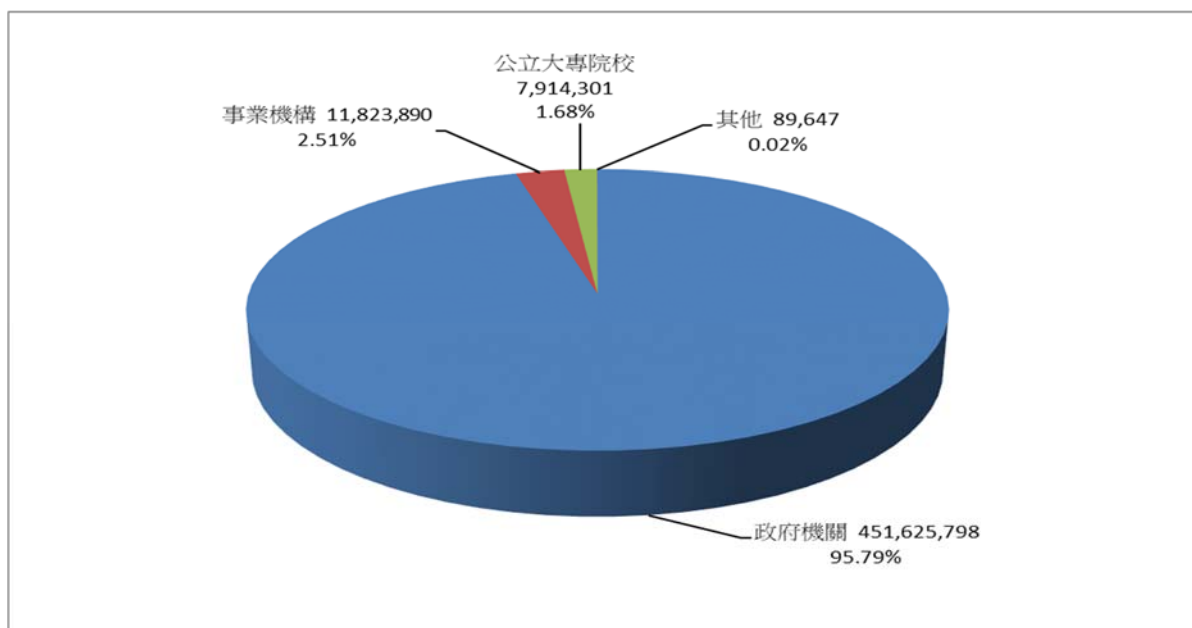


圖 5 不同類別機關之檔案目錄分布圖

註：「機關類別」係依據行政院人事行政總處機關學校代碼編碼原則之「機關學校類別」分類，其中事業機構包含一般生產、交通、金融等事業機構及衛生醫療機構。

表 5 108 年及 109 年不同類別機關之檔案目錄比例比較表

機關性質 \ 年度	108 年 (百分比)	109 年 (百分比)
政府機關	95.73	95.79
事業機構	2.58	2.51
公立大專院校	1.67	1.68
其他	0.02	0.02
總計	100	100

(六) 依案件及案卷層級目錄區分

如以案件及案卷層級目錄區分，案件層級檔案目錄計 389,617,697 筆占總數 82.64%；案卷層級檔案目錄計 81,835,939 筆占總數 17.36%。比較累計至 108 年底及 109 年底之案件、案卷層級檔案目錄數量所占比例，案件層級目錄所占比例仍相當高（詳如圖 6）。比較最近 5 年來之案件、案卷層級比例，案卷層級目錄所占比例已逐漸提升。

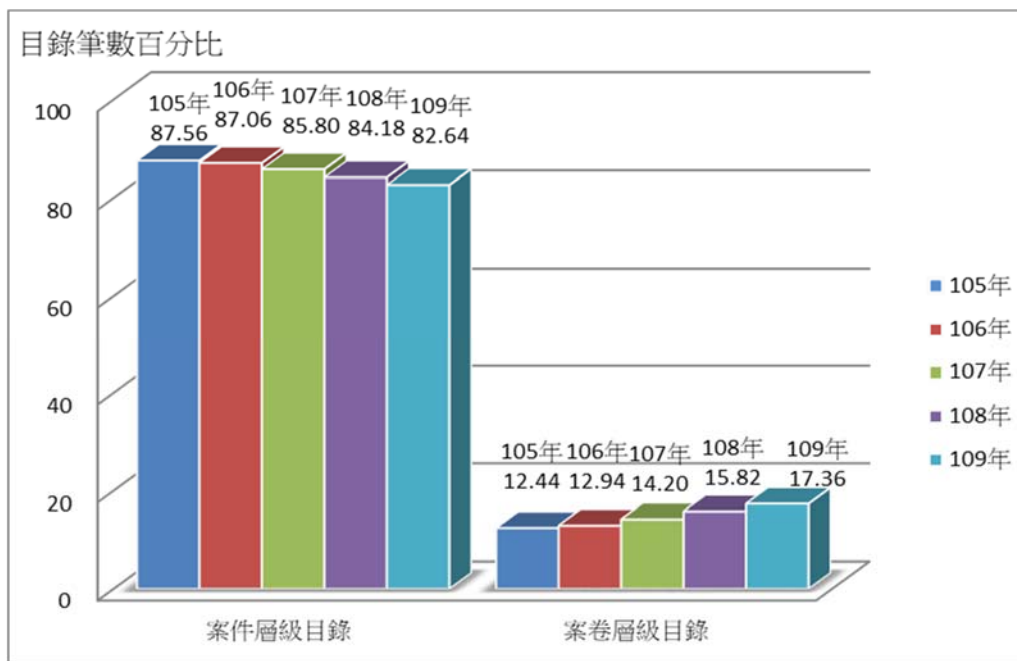


圖 6 最近 5 年案卷、案件層級目錄比較圖

參、回溯檔案目錄彙送辦理情形

按本法施行細則第 12 條規定，各機關對本法施行前屬永久保存之檔案，應於 95 年 12 月 31 日前完成回溯編目建檔，並至遲於 96 年 6 月前完成目錄彙送作業；屬定期保存之檔案，應於 97 年 12 月 31 日前完成回溯編目建檔，並至遲於 98 年 6 月前完成目錄彙送作業。

為掌握各機關回溯編目建檔情形，本局自 106 年起經由不同來源進行清查迄今，又於 108 年、109 年金檔獎實地評獎時併同查核，以及辦理屆期移轉檔案鑑定時發現，仍有部分機關尚未完成回溯檔案目錄彙送，業分別以親訪、電洽及函請目錄彙送機關督導其所屬（轄）機關儘速完成是項作業。辦理情形說明如下：

一、109 年列管者：

回溯檔案目錄彙送之機關數為 74 個，經於 109 年 12 月 21 日再次函請 26 個目錄彙送機關彙整函復其所屬（轄）機關之執行進度，其中 18

個機關已完成，尚有計 56 個機關尚在辦理中。本次調查完成比例較前次（108 年底）調查有成長者：計 41 個機關（約 73%），顯示追蹤是項業務已有部分成效，其中辦理進度為 10% 者以下者，業電洽目錄彙送機關加強督促輔導。另，預定完成期程及辦理進度分析歸納如附錄。

(一)本(110)年：計 40 個（約 71%）。

(二)111 年：計 8 個（累計約 86%）。

(三)111 年後：計 8 個（累計 100%）。

二、 本年新增列管者：

本局刻正推動機關計畫性檔案清理機制，輔導機關自主性分階段規劃辦理逾保存年限之定期保存及屆移轉年限之永久保存等檔案之清理作業，透過檔案鑑定機制，審慎判定檔案之移轉、續存及銷毀等處置方式。爰透過前開檔案清理相關審選作業，本年度新增臺灣屏東地方法院、內政部警政署鐵路警察局、內政部警政署保安警察第四總隊、澎湖選舉委員會、彰化縣二水鄉公所及彰化縣芬園鄉民代表會等 6 個機關仍有部分檔案未完成回溯編目建檔。

本局業已函請前開機關應清查檔案管有情形並依規定辦理編目建檔及彙送作業。後續將於每年調查未完成回溯檔案目錄彙送作業機關辦理情形時，請前開機關填列列管長度及預定完成日期。

肆、省級機關接管檔案目錄彙送辦理情形

依「省級機關檔案移交作業原則」，省級機關（臺灣省政府、福建省政府及臺灣省諮議會）檔案由相關機關接管，接管機關需於完成移交後 3 個月內重新辦理檔案目錄彙送作業。

截至 109 年 3 月底止，衛生福利部及國家發展委員會等 25 個接管

機關均已辦理完成省級機關檔案接管及目錄彙送作業如表 6。

表 6 省級機關檔案接管機關一覽表

省級機關	接管機關
臺灣省政府	衛生福利部、教育部、財政部國庫署、國家發展委員會、內政部營建署、本局等 6 個機關
福建省政府	內政部、內政部役政署、內政部消防署、內政部警政署、內政部營建署、教育部、行政院環境保護署、衛生福利部、勞動部、國家發展委員會、行政院農業委員會、財政部、經濟部、行政院、公共工程委員會、文化部、金融監督管理委員會、交通部、行政院秘書處等 18 個機關
臺灣省諮議會	本局

伍、機關檔案應用服務概況

一、NEAR 網站使用統計

(一) 網站查詢次數

NEAR 網站自 91 年 9 月 17 日正式啟用至 109 年 12 月止，累計有 2,074,074 人次上線瀏覽，其中 109 年為 141,592 人次，至瀏覽人次中進行查詢者計 223,424 次，屬簡易查詢計 20,545 次占總查詢次數之 9.58%，進階查詢計 193,992 次占總查詢次數之 90.42%。109 年查詢次數較 108 年度略微下降（詳如圖 7）。

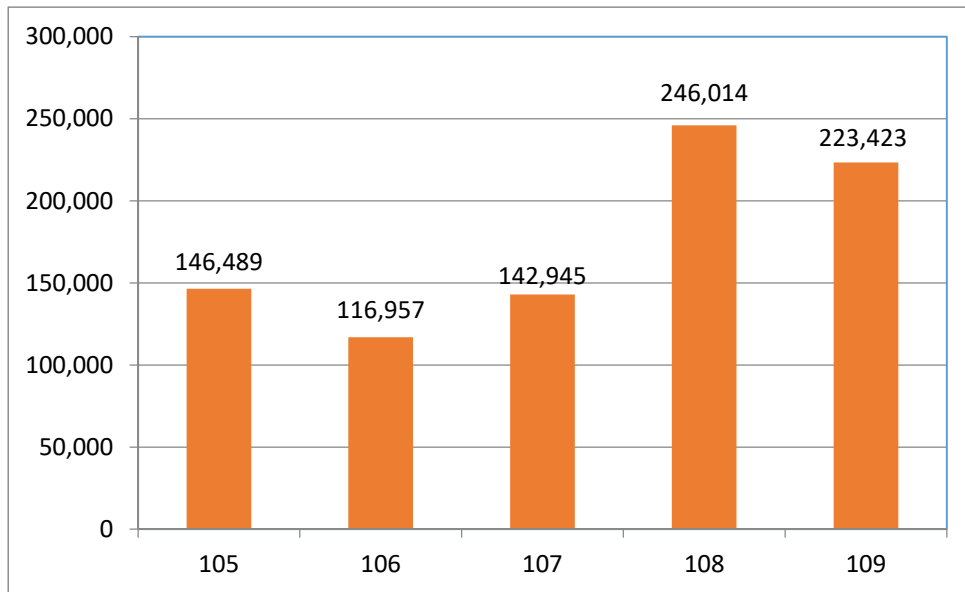


圖 7 最近 5 年來 NEAR 查詢次數之分布圖

比較最近 5 年來之不同查詢方式比例，105 年至 106 年簡易查詢比例偏高，均有 5 成以上之比例，惟自 107 年後，進階查詢比例大幅上升，有 5 成以上之比例，其中 107 年進階查詢比例首度超越簡易查詢，另 109 年比例已高達 9 成以上（詳如圖 8）。

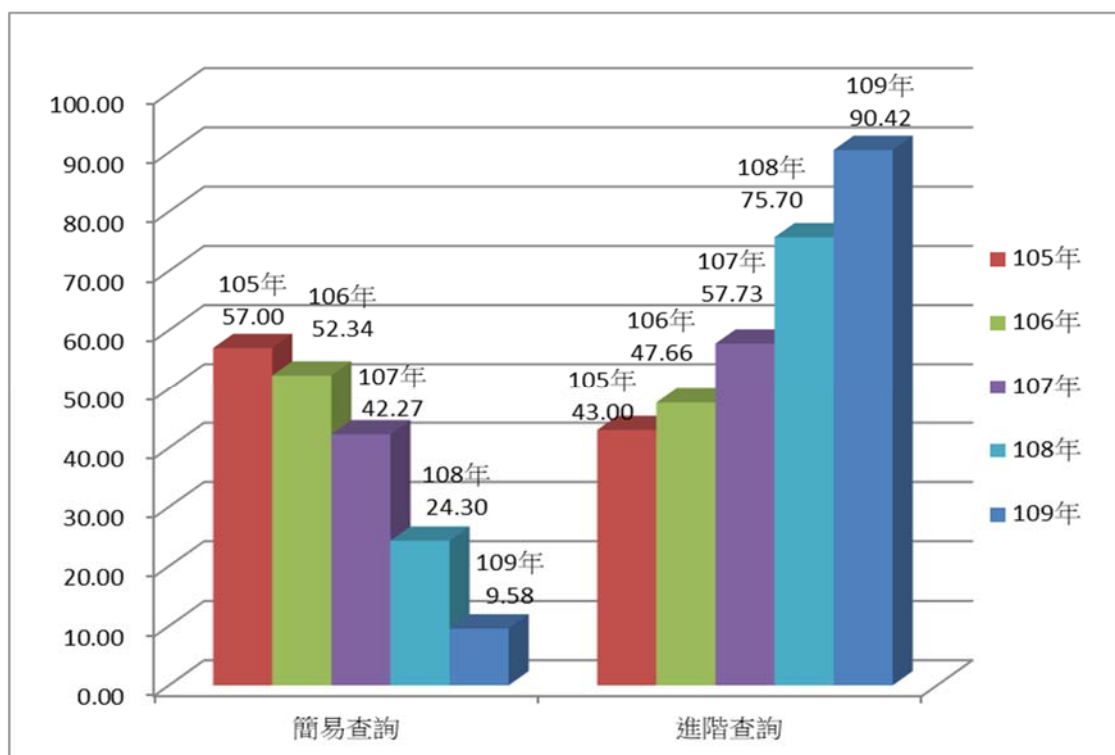


圖 8 最近 5 年來之不同查詢方式比例比較圖

(二) 熱門查詢關鍵字

分析 109 年累計之前 10 名熱門查詢關鍵字，排名前 5 個關鍵字，依序為「地方機關」、「行政院」、「定海計畫」、「新竹監獄」及「司法院」等。其中「地方機關」、「行政院」除外，其餘關鍵字之被查詢次數均低於 377 次，另排名第 6 至 10 名「新竹煤礦局」、「屏海計畫」、「法醫」、「民政局」及「海軍戰鬥系統工廠」等 5 個關鍵字之被查詢次數介於 225 次至 175 次（詳如圖 9）。

比較最近 5 年來之前 10 大關鍵字，除「地方機關」及「行政院」等 2 個關鍵字相同外，其餘 8 個關鍵字不相同，顯示查詢可能更趨於多元化，且亦可發現，除 109 年「行政院」關鍵字略為下降外，自 106 年後「地方機關」及「行政院」等 2 個關鍵字之查詢次數逐年略增（詳如圖 10）。

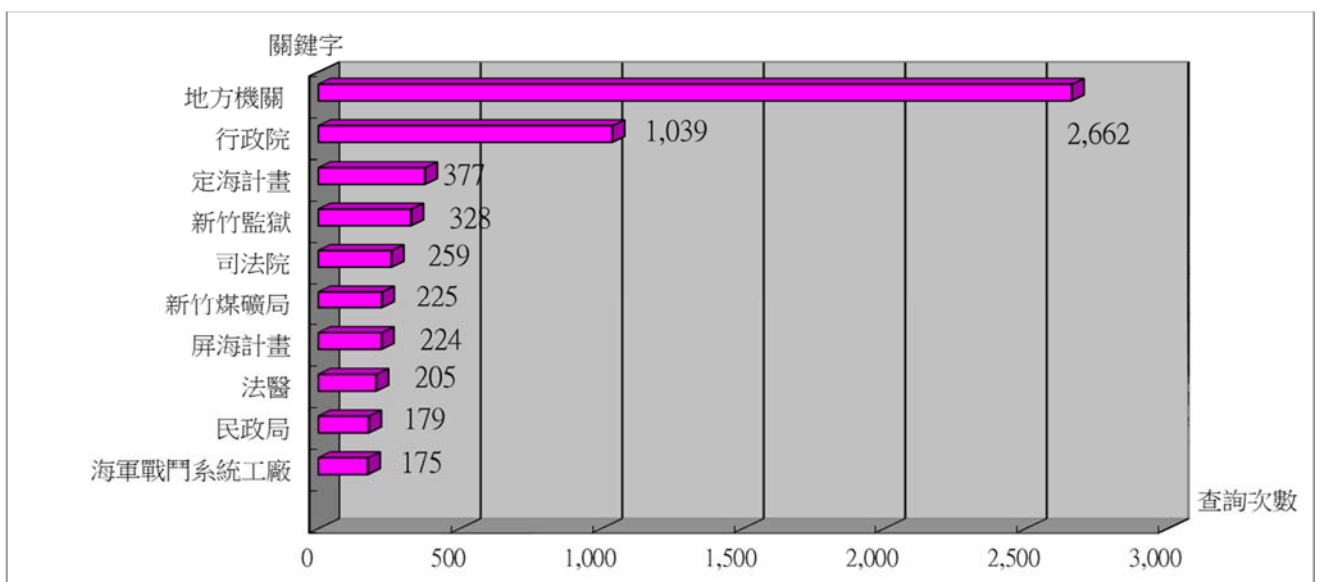


圖 9 109 年前 10 大熱門關鍵字查詢次數比較圖

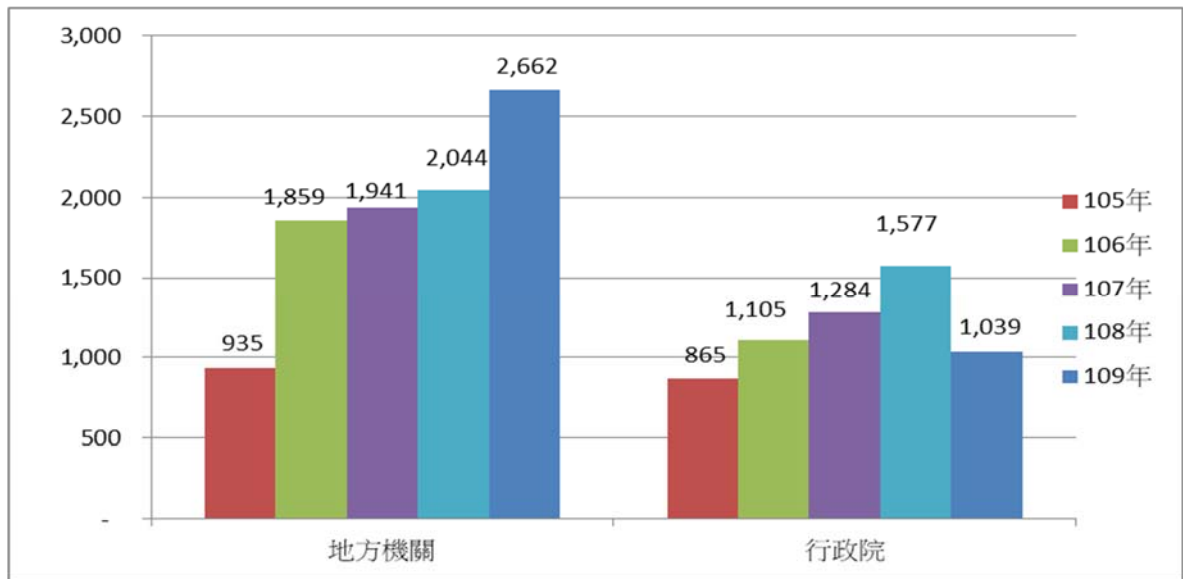


圖 10 最近 5 年來共同主要關鍵字之查詢次數比較

(三) 檔案分類表查詢及瀏覽功能

為提供使用者更多元之檔案目錄查檢方式，本局於 100 年 6 月 14 日函請全國各機關彙送新編訂或修訂之機關檔案分類表（或機關檔案分類及保存年限區分表，以下簡稱檔案分類表），截至 109 年底為止，彙送機關 2,645 個（以機關為單位，無論其為新增或修訂之彙送次數），彙送比率已達現存機關數（3,068 個）之 86.21%，與 108 年 85.85% 相較，增加約 0.36% 之檔案分類表彙送率。

二、機關檔案檢調

依據 108 年度機關檔案管理調查結果（中央與地方各級機關）顯示，有關機關檔案檢調部分，機關內檢調 3,237,204 件為最大宗占 93.89%，機關間檢調計有 210,745 件占 6.11%（詳如圖 11）。比較最近 5 年來機關檔案檢調情形，則可發現機關內檢調所占比例仍高。至機關間之檢調，106 年比例甚低，107 年及 108 年有明顯上升趨勢（詳如圖 12）。

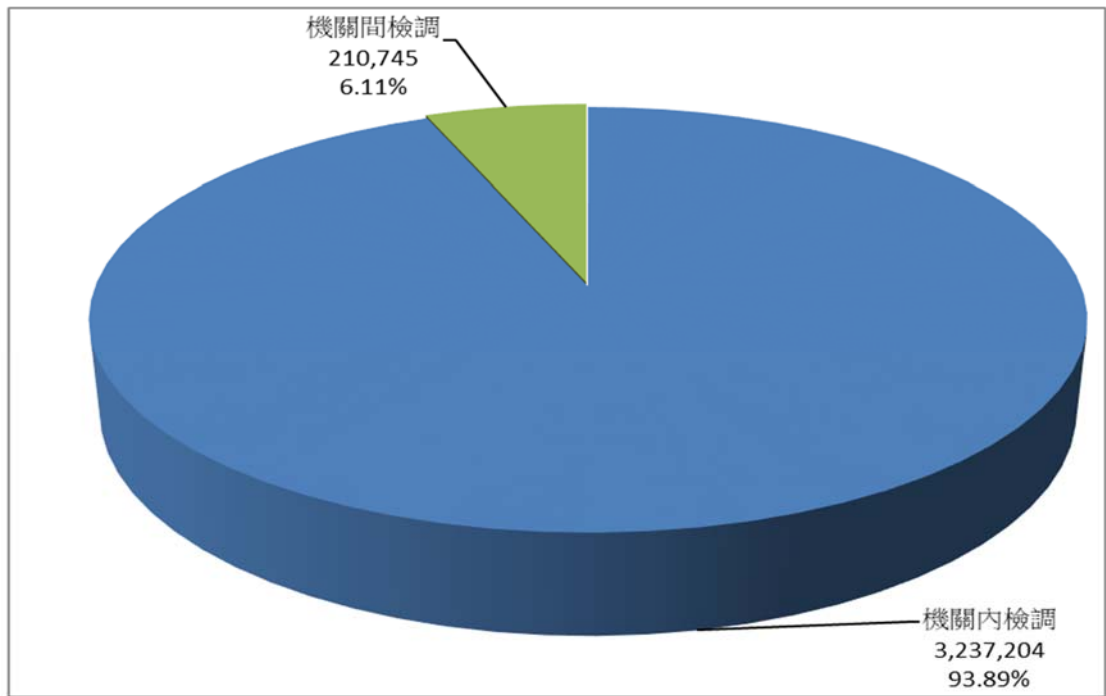


圖 11 108 年度機關檔案檢調情形

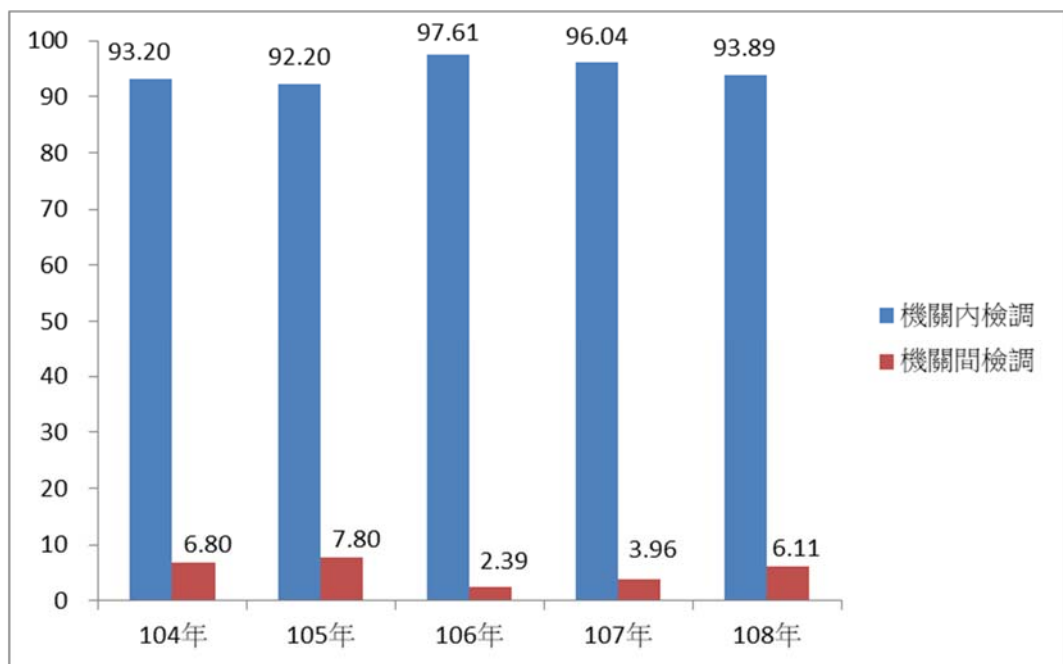


圖 12 最近 5 年來機關檔案檢調情形比較圖

三、機關檔案應用

依前揭調查結果，機關受理民眾申請檔案案件數計 222,109 件，比較最近 5 年來機關檔案應用情形，則可發現 105 年應用件數甚低，106 年

至 108 年大幅上升，尤其是 108 年度之機關檔案應用為 107 年度的 2.8 倍（詳如圖 13）。

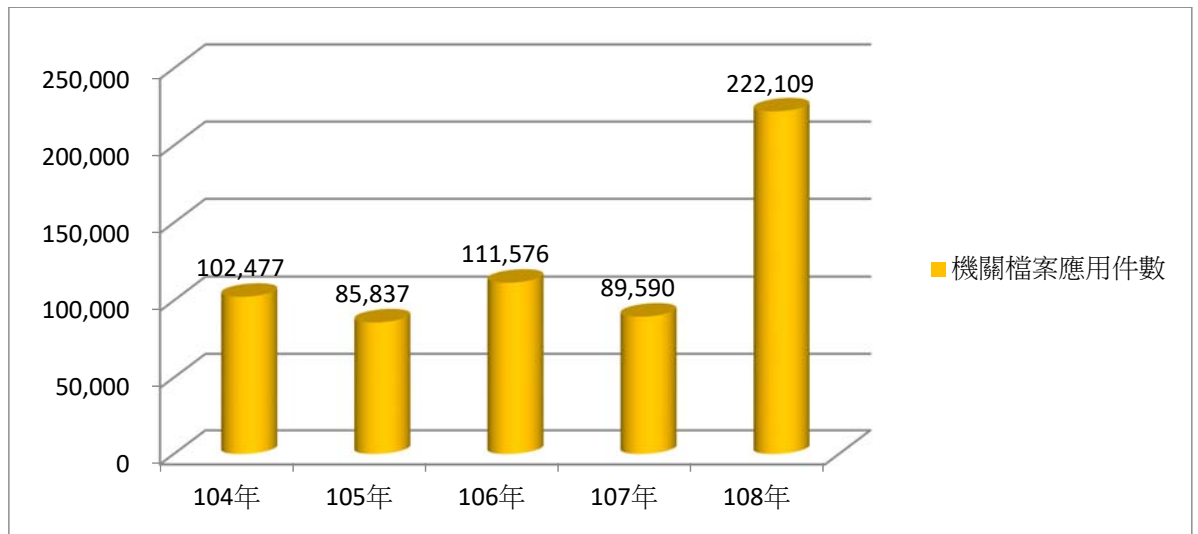


圖 13 最近 5 年來機關檔案應用情形比較圖

四、民眾申請應用檔案目的

依前揭調查結果，就民眾申請應用檔案之目的而言，以「權益保障」171,859 件居冠占 69.94%，其次為「學術研究」40,051 件之占 16.30%，「業務參考」23,655 件第三占 9.63%，「事證稽憑」5,008 件占 2.04%，「歷史考證」3,141 件占 1.28%，「其他」最少，為 2,005 件占 0.81%（詳如圖 14）。比較最近 5 年來民眾申請應用之目的，則可發現「業務參考」所占比例最高，「事證稽憑」、「歷史考證」及「其他」所占比例較低，惟 104 年「權益保障」所占比例明顯提升，106 年、107 年稍有下降，至於「學術研究」除 104 年至 105 年稍低外，其餘年度呈現較高趨勢，並於 106 年度達到最高峰（詳如表 7）。

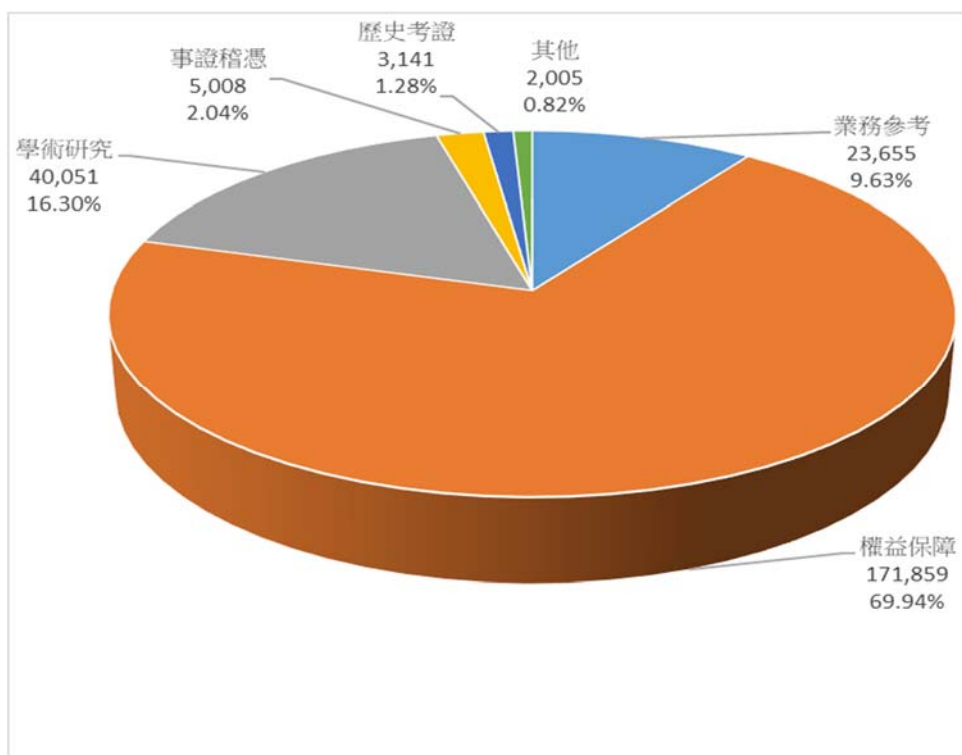


圖 14 108 年度民眾申請應用檔案目的

表 7 最近 5 年來民眾申請應用檔案目的之比較表

年度 應用 目的 (件數)	104 年	105 年	106 年	107 年	108 年
業務參考	72,872 No.1	48,998 No.1	46,446	38,567	23,655
權益保障	40,491	39,014	33,700	31,829	171,859 No.1
學術研究	9,250	33,721	59,533 No.1	44,810 No.1	40,051
事證稽憑	7,344	9,675	12,141	4,289	5,008
歷史考證	2,892	2,229	2,544	3,483	3,141
其他	2,699	3,756	3,462	3,410	2,005
總計	135,548	137,393	157,826	126,388	245,719

註：民眾申請檔案應用目的係可複選。

五、檔案應用處所設置情形

依前揭調查結果，在 3,128 個機關中，有 2,393 個機關設有檔案應用處所占 76.50%，735 個機關尚未設置占 23.50%；設有檔案應用處所的

機關，其中 1,083 個機關有獨立應用空間，與其他空間結合設置或共用檔案應用空間者計 1,310 個機關（詳如圖 15）；另未設置的 735 個機關，未設置原因（可複選）以無適當空間為最大宗，有 589 個機關占 40.82%，其次為使用率不高，有 365 個機關占 25.29%，經費不足居三，有 354 個機關占 24.53%（詳如圖 16）。

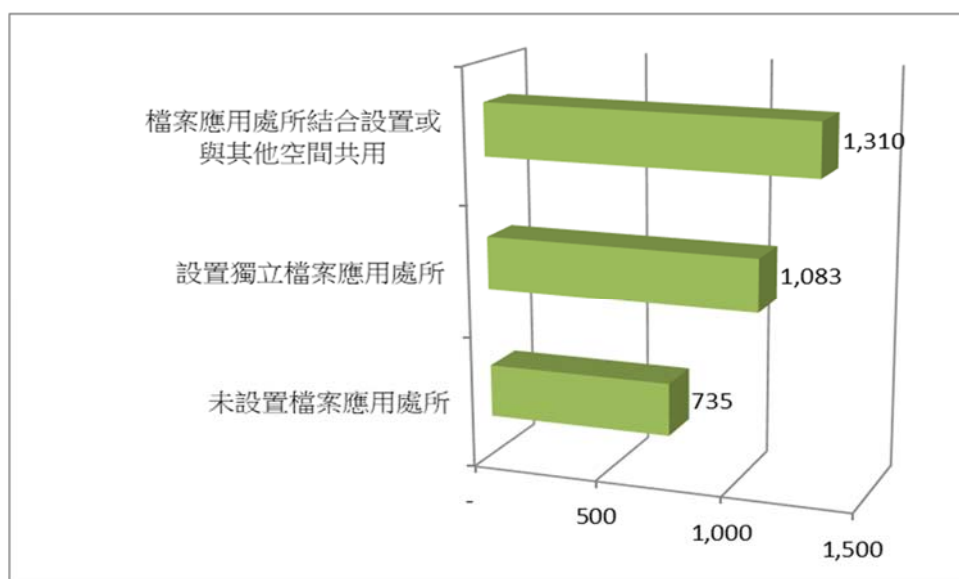


圖 15 108 年度機關檔案應用處所設置情形

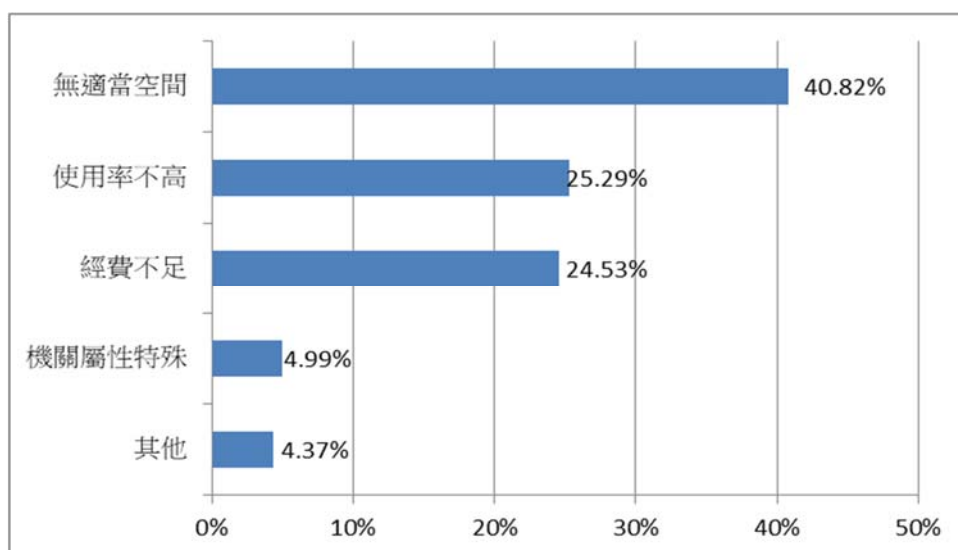


圖 16 108 年度機關未設置檔案應用處所原因（可複選）

陸、檢討與建議

一、維持檔案目錄資訊正確性及內容妥適性

為維護 NEAR 公布檔案目錄之正確性，就目錄所列檔案與其實際管有情形未符，且其無法進行目錄修改或刪除等異動情形，本局於 107 年 11 月 27 日函請目錄彙送機關轉請所屬(轄)機關進行檢視，如有下載已整併或裁撤機關(移交接關)之檔案目錄需求者，應於 109 年 2 月 25 日前進行下載；至今下載時限已過，該等檔案目錄計 15,419,893 筆，已自 Online 全數刪除。

108 年經清查 Online 發現，計有 1,045 個機關之檔案目錄異常，其中年度號有誤者計 18,211 筆，保存年限異常者(0 或?)計 1,067,145 筆。由於該等檔案目錄影響 NEAR 公布目錄之品質，爰彙整完成「檔案目錄資訊異常清單」及「檔案目錄資訊異常修正說明」，於 108 年 10 月 29 日函請目錄彙送機關督導並轉知相關所屬(轄)機關於 109 年 4 月 30 日前完成目錄修正。截至 109 年底，年度號有誤者計 3,260 筆，保存年限異常者(0 或?)計 206,861 筆(如表 8)。

表 8 檔案目錄資訊異常修正情形表

年度	年度號異常筆數	保存年限異常筆數
108/9/30	18,211	1,067,145
109/12/31	3,260	206,861
完成率	82.10%	80.62%

本案業已研提新機關檔案管理資訊系統修正功能需求，避免年度號及保存年限異常等情形發生。另，預定於本年 5 月 15 日前產出相關報表，確認機關辦理情形，以維持檔案目錄資訊正確性。如仍有機關未完成檢視修正作業，將另案賡續追蹤其辦理情形。

另，部分機關於 NEAR 公布之檔案目錄內容，有違反法令明定應保密(例如證人保護法、兒童及少年福利與權益保障法、性侵害犯罪防治法等)或侵害個人隱私之虞，為重申檔案目錄著錄與揭露之妥適性，爰於 109 年 2 月 25 日函請各目錄彙送機關重行檢視已公布目錄內容，並督導轉知所屬(轄)機關辦理，如有不妥之目錄，應儘速刪除，並為適當修正後重新彙送。本局後續亦將彙整相關注意事項納入機關檔案管理人員相關培訓教材，並於辦理檔案目錄彙送或檔案立案編目等教育訓練時加強宣導，避免類似情事再次發生。另，透過書面審查金檔獎參獎績效報告或於實地評選時，亦將同步抽檢機關公布目錄內容之妥適性。

二、賡續追蹤尚未完成回溯檔案目錄彙送之機關

目前未完成是項作業計 62 個機關，未來規劃於每年底定期賡續追蹤辦理情形並函請目錄彙送機關督促輔導，並適時於本局辦理相關教育訓練等活動時適時提醒，俾使未完成之機關能夠儘速完成該法定事項。

另，業自 109 年起於辦理金檔獎實地評獎時，抽查且確實發現部分機關尚未完成回溯編目建檔，爰研修完成第 19 屆金檔獎評獎實施計畫，明確列入評審重點及考核方法，以提升機關辦理配合度。

三、強化機關檔案管理資訊系統功能

為強化各機關落實移轉、銷毀檔案目錄更新，以保障民眾查詢及應用檔案之權益，105 年 9 月 1 日 Online 之「檔案目錄彙送管考系統」（以下簡稱管考系統）正式上線。另，109 年 1 月 Online 增列相關維護功能，包括檔案目錄彙送說明表增列依檔案目錄時間範圍起迄進行

排序，以及因應目錄所列檔案與管有情形未符或相同檔案其目錄重覆之需而增列刪除檔案目錄功能，俾由機關適時自行維護檔案目錄，提升作業之彈性與即時性。

另，為貫串機關檔案目錄管理與公布、簡化機關管理作業流程、便捷民眾應用服務及強化資訊安全，本局 109 年開發新機關檔案管理資訊系統，新增下列功能：

(一)機關檔案目錄查詢網：更換搜尋引擎，提供響應式網頁適用各種載具，並新增檔案目錄彙送後即時建立索引，外界可立即查詢到最新的檔案目錄，以及新增以 MyEGov 註冊後登入會員、查詢民國前檔案目錄，以及字體大小調整等功能。

(二)機關檔案管理資訊網：線上目錄檢測功能取代離線目錄檢測軟體，並強化檔案目錄彙送管考、新增目錄資訊異常檢核機制、線上移交接管，以及與國家檔案管理資訊系統移轉目錄下架勾稽等功能。

本年 1 月 4 日機關檔案管理資訊系統及 NEAR 改版上線後，為使民眾能夠便捷使用 NEAR，將持續以使用者角度檢討及優化系統功能，俾使其更具親民性，另本年業研提新增敏感關鍵字詞提示檢核功能，期能提升 NEAR 目錄內容妥適性。

柒、結語

有鑑於現存於 NEAR 之部分機關檔案目錄仍有資訊誤植等情形，以及部分機關尚未完成回溯檔案目錄彙送，本局將持續追蹤督導前開機關儘速完成目錄彙送相關作業，並於金檔獎實地評獎時予以抽查及於舉辦相關教育訓練時加強宣導，以改善提升目錄品質，增進公布檔案目錄的完整性與正確性，俾利各界查詢使用，並保障民眾知的權利。

附錄 未完成回溯檔案目錄彙送作業機關一覽表

一、按預定完成日期排序

序號	機關名稱	列管長度 (公尺)	截至 109 年底進度	預定完 成日期
1	文化部文化資產局	3.51 公尺	0%	110.03
2	雲林縣西螺鎮民代表會	2.79 公尺	20%	110.03
3	國防部軍事情報局	19.02 公尺	0%	110.04
4	國軍退除役官兵輔導委員會屏東榮譽 國民之家	265.95 公尺	2.93%	110.04
5	臺灣臺東地方法院	72 公尺	82%	110.06
6	公務人員保障暨培訓委員會	2.4 公尺	0%	110.06
7	空軍第三戰術戰鬥機聯隊	26.19 公尺	80%	110.06
8	國立臺灣工藝研究發展中心	3.3 公尺	75%	110.06
9	國立臺南生活美學館	6.55 公尺	20%	110.06
10	雲林縣口湖鄉民代表會	1.2 公尺	0%	110.06
11	屏東縣高樹鄉公所	16.35 公尺	99%	110.06
12	屏東縣霧臺鄉公所	36 公尺	80%	110.06
13	金門縣金寧鄉民代表會	4.74 公尺	70%	110.06
14	苗栗縣造橋鄉民代表會	6 公尺	95%	110.07
15	衛生福利部臺東醫院	14.07 公尺	92.75%	110.10
16	臺灣彰化地方法院	140.39 公尺	84.90%	110.12
17	臺灣基隆地方法院	800 公尺	91.07%	110.12
18	銓敘部	30 公尺	70.69%	110.12
19	內政部警政署刑事警察局	264.78 公尺	79.37%	110.12
20	內政部警政署航空警察局	274.74 公尺	76.55%	110.12
21	行政院農業委員會農糧署南區分署	6938.91 公尺	15%	110.12
22	行政院農業委員會花蓮區農業改良場	7.2 公尺	0%	110.12
23	新北市樹林區公所	180.60 公尺	98.05%	110.12
24	臺中市政府農業局	51.96 公尺	75%	110.12

序號	機關名稱	列管長度 (公尺)	截至 109 年底進度	預定完 成日期
25	高雄市政府警察局林園分局	3 公尺	0%	110.12
26	高雄市政府勞工局訓練就業中心	69.15 公尺	80.94%	110.12
27	高雄市政府行政暨國際處	233 公尺	0%	110.12
28	高雄市政府消防局	148 公尺	70%	110.12
29	桃園市復興區公所	63.54 公尺	30.04%	110.12
30	新竹縣湖口鄉衛生所	0.72 公尺	15%	110.12
31	新竹縣新埔鎮民代表會	1.8 公尺	0%	110.12
32	苗栗縣頭屋鄉公所	10.5 公尺	0%	110.12
33	苗栗縣警察局竹南分局	20.70 公尺	83.50%	110.12
34	苗栗縣卓蘭鎮民代表會	1.2 公尺	20%	110.12
35	彰化縣大城鄉民代表會	0.24 公尺	0%	110.12
36	屏東縣來義鄉民代表會	5 公尺	65%	110.12
37	屏東縣泰武鄉民代表會	5.96 公尺	70%	110.12
38	屏東縣萬巒鄉公所	9 公尺	60%	110.12
39	花蓮縣新城鄉民代表會	6.5 公尺	10.20%	110.12
40	金門縣地政局	69.94 公尺	55%	110.12
41	新北市淡水區公所	56.21 公尺	25.94%	111.12
42	新北市貢寮區公所	17.85 公尺	20%	111.12
43	苗栗縣銅鑼鄉民代表會	2.43 公尺	80%	111.12
44	臺東縣延平鄉民代表會	4.32 公尺	65%	111.12
45	臺東縣東河鄉民代表會	0.8 公尺	75%	111.12
46	臺東縣金峰鄉公所	40 公尺	55%	111.12
47	臺東縣金峰鄉民代表會	6 公尺	60%	111.12
48	臺東縣綠島鄉公所	6.5 公尺	80%	111.12
49	宜蘭縣南澳鄉公所	53.58 公尺	1%	112.06
50	臺中市和平區公所	46 公尺	62%	112.12
51	臺中市政府經濟發展局	662.27 公尺	34%	112.12
52	臺中市海岸資源漁業發展所	27.24 公尺	25%	113.09

序號	機關名稱	列管長度 (公尺)	截至 109 年底進度	預定完 成日期
53	外交部	217.56 公尺	34.65%	114.07
54	彰化縣芬園鄉公所	64.98 公尺	20%	114.12
55	臺灣臺中地方法院	459.05 公尺	49.05%	116.12
56	南投縣信義鄉公所	185.76 公尺	0%	118.12
57	臺灣屏東地方法院	移轉檔案鑑定發現		
58	內政部警政署鐵路警察局			
59	內政部警政署保安警察第四總隊			
60	澎湖選舉委員會			
61	彰化縣二水鄉公所			
62	彰化縣芬園鄉民代表會			

二、按完成進度統計

完成進度比例 區間	未完成 機關數	各年度預定完成機關數				備註
		110 年	111 年	112 年	113 年 (含)後	
0%-9%	13	11	0	1	1	已電洽 輔導
10%-29%	10	6	2	0	2	
30%-59%	6	2	1	1	2	
60%-89%	22	16	5	1	0	
90%-99%	5	5	0	0	0	
總計	56	40	8	3	5	