

國家檔案管理作業手冊



國家發展委員會檔案管理局

National Archives Administration
National Development Council

www.archives.gov.tw

編印

中華民國 113 年 2 月

目 次

圖次.....	II
表次.....	IV
總 論 篇	
第 1 章 管理架構.....	1-1
第 2 章 資訊系統架構.....	2-1
第 3 章 典藏空間建置.....	3-1
第 4 章 應用空間建置.....	4-1
檔案徵集與入庫管理篇	
第 5 章 檔案徵集.....	5-1
第 6 章 入庫管理.....	6-1
檔案整理與保存篇	
第 7 章 編排與描述.....	7-1
第 8 章 複製儲存.....	8-1
第 9 章 檔案清查.....	9-1
第 10 章 保存維護.....	10-1
第 11 章 電子檔案管理.....	11-1
檔 案 應 用 篇	
第 12 章 目錄公布.....	12-1
第 13 章 開放應用與主動通知.....	13-1
第 14 章 檔案檢調.....	14-1
第 15 章 檔案研究.....	15-1
第 16 章 檔案展覽.....	16-1

圖 次

圖 1-1 國家檔案管理作業架構圖.....	1-5
圖 1-2 國家檔案管理主要作業流程示意圖.....	1-6
圖 2-1 國家檔案核心系統與延伸功能關聯圖.....	2-11
圖 2-2 國家檔案資訊系統異常事件通報及處理流程.....	2-12
圖 2-3 國家檔案資訊系統變更管理作業流程.....	2-13
圖 3-1 國家檔案庫房建置流程.....	3-18
圖 3-2 國家檔案整理作業空間建置流程.....	3-21
圖 4-1 國家檔案應用空間建置流程.....	4-10
圖 5-1 機關檔案徵集作業流程.....	5-13
圖 5-2 私人或團體珍貴文書徵集作業流程.....	5-14
圖 5-3 國家檔案移轉前置輔導流程.....	5-15
圖 5-4 國外有關我國檔案徵集作業流程.....	5-17
圖 5-5 政黨、附隨組織及黨營機構政治檔案徵集作業流程....	5-18
圖 6-1 國家檔案入庫管理作業流程.....	6-17
圖 6-2 國家檔案借調流程.....	6-18
圖 6-3 檔案容具載明事項.....	6-19
圖 6-4 檔案識別標籤貼覆於卷夾背脊示意圖.....	6-20
圖 6-5 檔案識別標籤貼覆於封底及保護套(袋)示意圖.....	6-20
圖 6-6 檔案識別標籤貼覆於底片保存盒示意圖.....	6-21
圖 6-7 檔案識別標籤貼覆於錄影(音)帶外殼及容具示意圖.....	6-21
圖 6-8 檔案識別標籤貼覆於硬碟外接盒示意圖.....	6-22
圖 6-9 檔案識別標籤貼覆於光碟盒示意圖.....	6-22
圖 7-1 編排與描述作業流程.....	7-9
圖 8-1 電子儲存作業流程.....	8-12
圖 8-2 微縮儲存作業流程.....	8-14

圖 9-1 檔案清查作業流程.....	9-7
圖 10-1 檔案保存修護作業流程.....	10-13
圖 11-1 電子檔案檔案匯入作業流程.....	11-8
圖 11-2 電子檔案儲存媒體及系統轉置作業流程.....	11-9
圖 12-1 目錄公布作業流程.....	12-5
圖 13-1 受理應用作業流程.....	13-17
圖 13-2 主動通知政治檔案當事人作業流程.....	13-21
圖 13-3 受理政治檔案加註補充意見附卷申請作業流程.....	13-22
圖 13-4 受理加註政治檔案內含高度個人隱私開放應用意見作 業流程.....	13-23
圖 14-1 檔案檢調作業流程.....	14-7
圖 15-1 檔案研究作業流程.....	15-7
圖 16-1 展覽作業流程.....	16-18

表 次

表 3-1 國家檔案庫房溫溼度標準表.....	3-22
表 4-1 國家檔案應用空間面積及容納人數評估表.....	4-11
表 5-1 檔案移轉前置輔導程序表.....	5-21
表 5-2 檔案移轉前置輔導事項表.....	5-23
表 5-3 檔案移轉前置輔導紀錄表.....	5-25
表 5-4 國家發展委員會檔案管理局捐贈證明書.....	5-26
表 5-5 私人或團體文書應用授權書.....	5-27
表 5-6 國家發展委員會檔案管理局感謝狀.....	5-28
表 5-7 政黨與附隨組織及黨營機構保管或持有政治檔案通報 清冊.....	5-29
表 6-1 紙質類檔案容具選用材質建議表.....	6-23
表 6-2 國家檔案限制應用說明表(參考範例).....	6-24
表 6-3 政治檔案限制應用說明表(參考範例).....	6-25
表 6-4 國家檔案調案單.....	6-26
表 6-5 國家檔案密等檢討說明單.....	6-27
表 6-6 國家檔案簽收單.....	6-28
表 6-7 國家檔案庫房每日例行檢查紀錄表.....	6-29
表 6-8 國家檔案庫房溫溼度紀錄表.....	6-30
表 6-9 國家檔案庫房設施維護紀錄表.....	6-31
表 6-10 國家檔案庫房遭遇緊急事故巡檢紀錄表.....	6-32
表 6-11 國家檔案庫房人員進出紀錄表.....	6-34

表 7-1 國家檔案描述工作紀錄.....	7-10
表 7-2 國家檔案目錄校核紀錄.....	7-11
表 8-1 錄影(音)帶類及電影片檔案數位轉製執行紀錄表.....	8-17
表 8-2 品質檢驗紀錄單(參考格式).....	8-18
表 8-3 紙質類國家檔案數位化影像電子說明檔(參考格式).....	8-19
表 8-4 錄影(音)帶類檔案及電影片數位化電子說明檔(參考格式).....	8-20
表 8-5 微縮作業開端說明書.....	8-21
表 8-6 微縮作業尾端說明書.....	8-22
表 8-7 微縮作業解像率要求標準.....	8-23
表 8-8 微縮片盒標籤.....	8-24
表 8-9 單捲微縮片索引清冊.....	8-25
表 9-1 紙質類檔案清查清單.....	9-8
表 9-2 攝影類檔案清查清單.....	9-9
表 9-3 錄影(音)帶類檔案清查清單.....	9-10
表 9-4 電子媒體類檔案清查清單.....	9-11
表 9-5 紙質類檔案清查統計表.....	9-12
表 9-6 攝影類檔案清查統計表.....	9-13
表 9-7 錄影(音)帶類檔案清查統計表.....	9-14
表 9-8 電子媒體類檔案清查統計表.....	9-15
表 9-9 國家檔案清查報告書.....	9-16
表 9-10 國家檔案遺失清單.....	9-17
表 9-11 政治檔案內含私人文書返還申請書(參考格式).....	9-18
表 9-12 委任書(參考格式).....	9-20

表 9-13 政治檔案內含私人文書原件返還領取書(參考格式)...	9-21
表 9-14 政治檔案內含私人文書複製品領取書(參考格式).....	9-22
表 10-1 紙質類國家檔案保存狀況檢視清單範例.....	10-14
表 10-2 非紙質類國家檔案保存狀況檢視清單範例.....	10-15
表 10-3 修護登錄表.....	10-16
表 10-4 附件另存紀錄表.....	10-17
表 13-1 國家檔案應用個案准駁處理例示.....	13-24
表 13-2 國家檔案應用申請書.....	13-28
表 13-3 國家檔案應用申請委任書.....	13-34
表 13-4 國家檔案加值使用約定書.....	13-35
表 13-5 政治檔案內含私人文書開放應用意見書.....	13-38
表 13-6 國家檔案應用通知書(範例).....	13-39
表 13-7 國家檔案應用申請案件准駁表(範例).....	13-41
表 13-8 國家檔案應用簽收單(一般申請)(範例)	13-44
表 13-9 國家檔案應用簽收單(保密具結)(範例).....	13-45
表 13-10 「先閱覽、抄錄，後複製」應用檔案違規紀錄.....	13-46
表 13-11 政治檔案當事人優先申請應用檔案通知書.....	13-47
表 13-12 政治檔案加註補充意見附卷申請書.....	13-49
表 13-13 政治檔案未屆滿 70 年內含高度個人隱私同意開放應 用意見書.....	13-52
表 13-14 政治檔案未屆滿 70 年內含高度個人隱私不同意開放 應用意見書.....	13-53
表 14-1 國家檔案檢調提供原則.....	14-9
表 14-2 國家檔案專案借調申請函稿(參考範例).....	14-11

表 14-3 決定清單(參考範例).....	14-12
表 14-4 國家檔案檢調現場取件簽收單.....	14-13
表 14-5 國家檔案原件領取簽收單.....	14-15
表 14-6 國家檔案調案紀錄.....	14-16
表 14-7 國家檔案檢調類型按月統計表.....	14-17
表 14-8 國家檔案檢調數量按月統計表.....	14-18
表 14-9 國家檔案檢調目的按月統計表.....	14-19

總 論 篇

第 1 章 管理架構

檔案法於 91 年 1 月 1 日正式施行，我國政府機關檔案管理工作全部納入法律規範，檔案法開宗明義揭櫫立法目的：「健全政府機關檔案管理，促進檔案開放與運用，發揮檔案功能」。檔案中央主管機關—國家發展委員會檔案管理局(簡稱本局)自成立以來，各項工作之推展即以此為主臬，自我鞭策，促進我國檔案管理工作標準化及資訊化，檔案管理制度亦趨向穩健成熟。

本局除擘劃及掌理全國檔案管理制度外，並負責管理國家檔案，提供各界應用。國家檔案係指具有永久保存價值，且移歸本局管理者。針對移歸至本局之國家檔案，於完成點交程序後，即進行除蟲菌、入庫保管、描述、複製儲存、修護、提供應用及加值推廣等相關作業，並遵循來源原則、原始順序原則及全宗原則，維持移轉機關對於檔案之整理方式並承接該機關編製之目錄資訊，因此，機關檔案與國家檔案在各項管理工作上具有上、下游相互關聯之銜接關係，機關檔案管理品質將連帶影響國家檔案管理與應用成效。經檢視近年來國家檔案管理及應用所面臨之問題及挑戰，主要是機關於檔案移轉前未確實辦理前置作業，致衍生相關問題，增加國家檔案管理作業負荷；另，本局原定之各項國家檔案管理作業原則與流程，經多年實務運作及配合法規修正，部分作業須因應調整，且囿於作業資源有限，難於短時間處理大量檔案資料。為加速國家檔案開放應用及有效運用管理資源，本局於 106 年進行流程改造，建立一套移轉作業之輔導及檢核機制，俾利國家檔案各項管理工作之進行，以儘速公開豐富多元之檔案內容。

此外，檔案應用意識與素養逐年提升，為擴大國家檔案開放應用，發揮檔案價值，本局除依法彙整公布國家檔案目錄，便捷國家檔案目錄查詢及檔案申請應用服務外，並藉由檔案編輯研究出版、舉辦特定主題檔案展示、辦理教育推廣活動、開發製作文化商品等行銷方式，提高民眾應用檔案之社會意識。

為有效整合國家檔案管理與應用之各項作業環節，本局於 95 年 11 月完成「國家檔案管理作業手冊」編印，作為國家檔案管理實務之依據，配合政府資訊公開、個人資料保護法等相關法制之修正施行，並參酌各界意見、國外做法，以及實務作業需求，於 101 年及 105 年辦理兩次手冊修訂。隨著社會各界對國家檔案之管理與開放日殷，為便捷檔案開放、創新國家檔案應用服務模式及提升檔案典藏維護量能等目標，本局於 106 年訂定「國家檔案管理及服務變革方案」，以顧客導向為核心，採管理、流程及服務三層次變革策略，並重新檢視及修訂本手冊，以利各項工作推展。因應 108 年政治檔案條例公布施行，111 年本局承接促進轉型正義相關業務，以及政治檔案條例部分修正條文自 113 年 2 月 28 日施行，爰辦理本手冊本次修正，以符實務需求。

本章先就本手冊之編製目標，以及國家檔案管理作業之架構與流程，做一概要性之說明，以綜觀全貌。

1.1 編訂目標

徵集具永久保存價值之檔案，確保國家重要資產得以獲得妥善保管，並提供社會各界應用，充分發揮檔案價值，為本局之主要業務。期望藉由本手冊之編修，達到下列目標：

- 1.加強機關檔案與國家檔案管理工作間之銜接。
- 2.有效整合各項國家檔案管理及應用作業程序。
- 3.建立標準化作業規範作為業務執行依據。
- 4.妥適保存維護國家檔案。
- 5.便捷及推廣檔案應用服務。
- 6.加強電子檔案管理，確保檔案資訊安全。

1.2 作業架構與流程

1.2.1 國家檔案管理作業架構

國家檔案管理作業架構(詳如圖 1-1)，區分為總論、檔案徵

集與入庫管理、檔案整理與保存及檔案應用等 4 篇，各篇再各依其所涉主題訂定相關作業事項之處理規範，計區分為 16 章。

- 1.總論篇包含管理架構、資訊系統架構、典藏空間建置與應用空間建置等 4 章。
- 2.檔案徵集與入庫管理篇包含檔案徵集、入庫管理等 2 章。
- 3.檔案整理與保存篇包含編排與描述、複製儲存、檔案清查、保存維護、電子檔案管理等 5 章。
- 4.檔案應用篇包含目錄公布、開放應用與主動通知、檔案檢調、檔案研究，以及檔案展覽等 5 章。

1.2.2 國家檔案管理主要作業流程

國家檔案管理主要工作項目作業流程(詳如圖 1-2)係從國家檔案徵集開始，以至檔案開放應用。茲將國家檔案管理主要作業流程綜述如下：

1.檔案徵集與入庫管理

內容包括擬定國家檔案徵集計畫、國家檔案之審選審定、徵集前置作業、移轉點交，以迄接收、整理上架、借調及安全維護等各項工作重點。進行國家檔案移轉作業前，應辦理機關試作、上級機關查核、本局複檢之三級品管與輔導，完成點交程序後，即進行接收作業。進行檔案接收作業時，應併同檢視登錄檔案保存狀況，針對不同破損等級之檔案進行適當處置，如有多媒體附件則須併同進行可讀性查檢。完成檔案實體接收後，即於國家檔案資訊系統進行電子目錄接收，以利下一階段之整理保存工作。

2.檔案整理與保存

內容包括國家檔案編排描述、紙質與非紙質類檔案數位化、各類媒體檔案清查、檔案保存與修護以及電子檔案管理之相關作業原則與處理步驟。國家檔案於完成入庫接

收作業後，即依序公布目錄資訊，供各界查詢。此外，亦接續辦理檔案複製儲存、清查、保存維護、密等檢討及電子檔案管理等工作，完成上述事項後，其相關訊息皆應匯入國家檔案資訊系統，俾進行後續管理及查檢。

3.檔案應用

內容包括規範國家檔案目錄公布事宜，同時針對國家檔案開放應用及加值議題，分別規範申請閱覽、抄錄或複製之諮詢服務、提供檔案資訊查檢工具、主動通知檔案當事人、受理申請加註補充意見附卷與檔案開放應用意見表示、機關借調或調用、檔案研究及展覽等各個層面，俾使國家檔案應用作業有所依循。檔案移轉目錄電子檔匯入國家檔案資訊系統且完成接收及目錄公布之基本欄位補編後，即進行目錄稽核作業。其目錄稽核結果，倘無影響公共利益或侵害個人隱私，且無需修護及無應用限制者，即可開放目錄供各界查詢。此外，為加促檔案開放應用，本局持續進行電子影音檔案公開上網、檔案內容分析與人名索引編製、依法受理國家檔案應用申請、提供諮詢服務，並積極舉辦檔案展覽及進行研究編輯出版工作，以推廣國家檔案之應用服務。

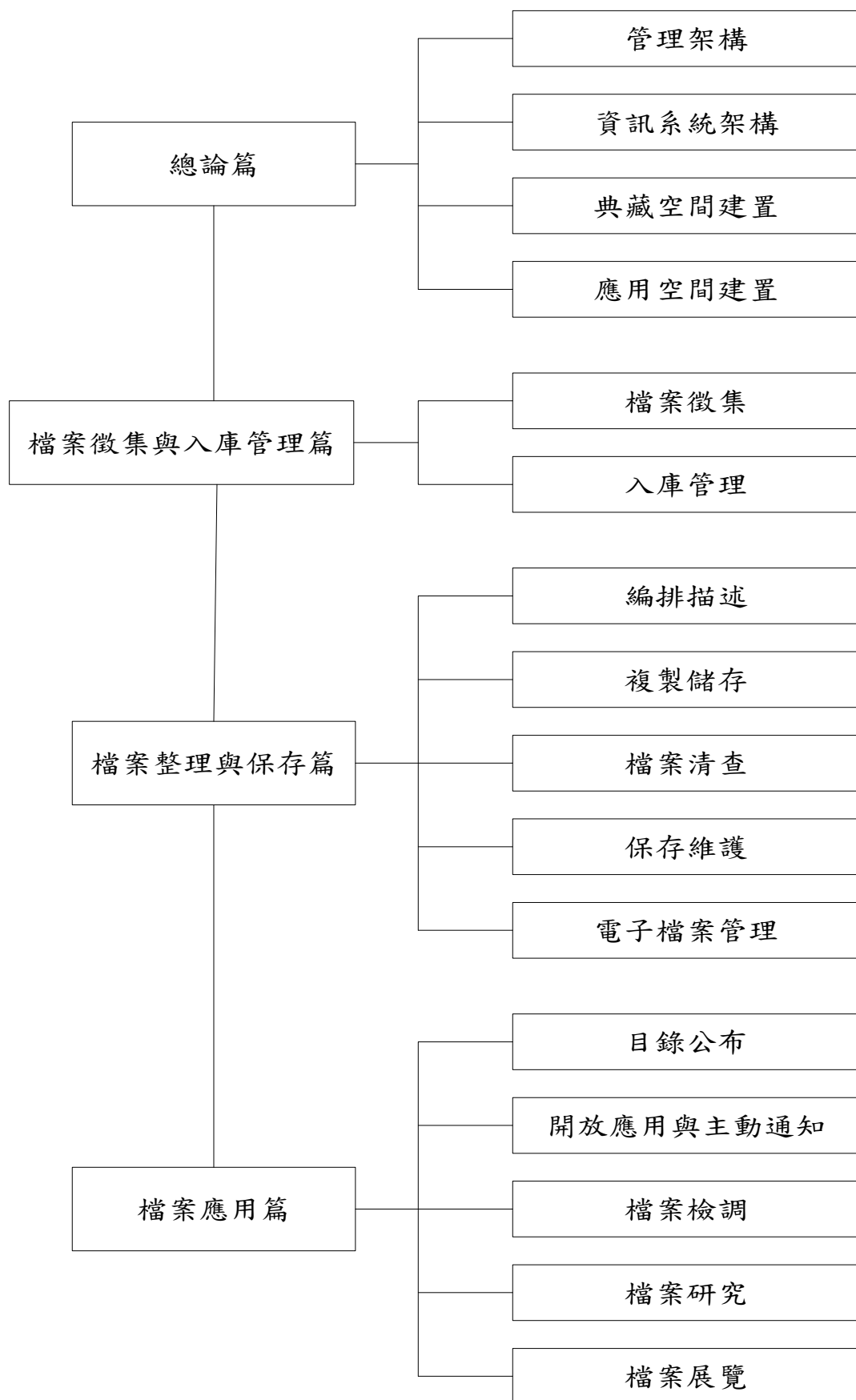


圖 1-1 國家檔案管理作業架構圖

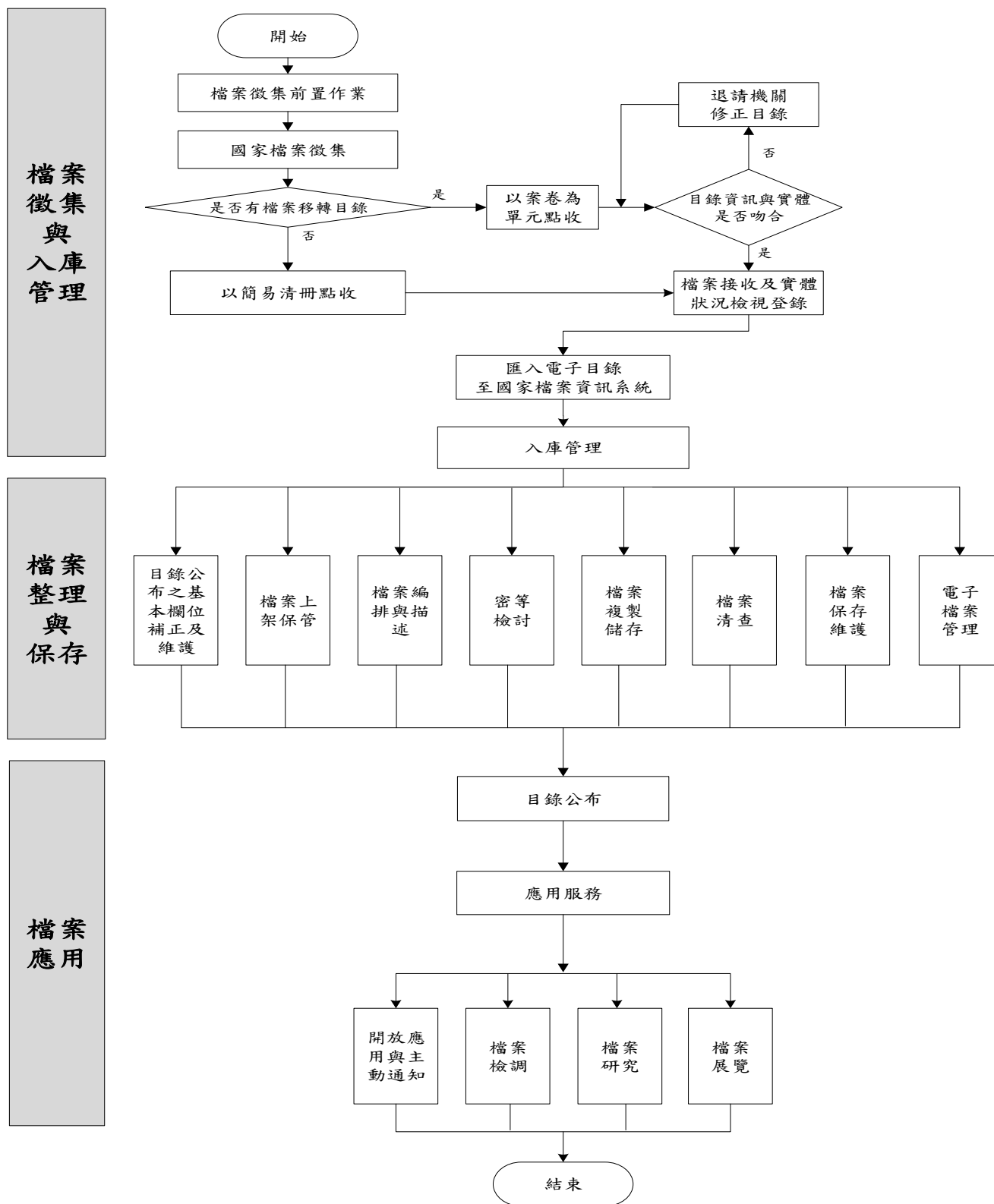


圖 1-2 國家檔案管理主要作業流程示意圖

第 2 章 資訊系統架構

2.1 範圍

國家檔案管理與開放應用資訊系統架構，包括國家檔案核心系統與延伸功能之建置原則、資訊安全、變更管理及維護管理等。

2.2 主要適用法令

2.2.1 資通安全管理法及相關子法

2.2.2 文書及檔案管理電腦化作業規範

2.2.3 網站無障礙規範

2.2.4 政府網站服務管理規範

2.3 國家檔案資訊系統

國家檔案資訊系統包含國家檔案核心系統與延伸功能，關聯詳如圖 2-1。國家檔案核心系統包含國家檔案資訊網(Archives Access Service，簡稱 A⁺)及機關檔案管理資訊網(簡稱 ONLINE)。國家檔案延伸功能包含檔案資源整合查詢平臺(Archives Cross boundaries，簡稱 ACROSS)、檔案支援教學網(Archival Resources for Teaching，簡稱 ART)及檔案時光盒(Archives Time-Travel Capsules，簡稱 ATC)。

2.4 國家檔案核心系統

2.4.1 系統建置原則

1. 國家檔案核心系統管有資料主要來源為各政府機關，為利於機關檔案管理人員一站式服務，將前臺提供之機關檔案管理人員移轉目錄與檔案上傳功能及移轉審查作業時線上註記審查意見功能，整合至機關檔案管理資訊網。另國家檔案資訊系統得以不同主題提供國家檔案延伸功能，多元開放應用，同時開發應用程式介面(Application Programming Interface，簡稱 API)，提供局外相關資訊系

統整合介接。

2.後臺提供本局管理人員相關管理功能。

2.4.1.1 機關檔案管理資訊網移轉檔案功能包含移轉檔案作業及線上審查作業。

1.移轉檔案作業功能

(1)檔案上傳

提供機關上傳及修改移轉檔案目錄及電子檔案等功能。

(2)檔案檢測

提供上傳檔案檢測功能，並提供查詢檢測結果功能。

(3)審查意見或目錄下載

提供移轉目錄線上註記審查意見及待修正檔案目錄下載功能。

(4)物件標記下載

提供已審查通過徵集批號之各案卷、案件層級檔號物件標記下載及列印功能。

(5)狀態查詢

提供查詢移轉批號作業進度或狀態功能。

2.線上審查功能

提供待審查移轉檔案目錄查詢及註記審查意見功能。

2.4.1.2 國家檔案資訊網前臺功能主要為檔案應用作業功能。

1.會員管理

提供會員註冊、登入、資料維護、個人化服務、檔案應用申請及下載等功能，並可整合數位發展部「我的E政府」(MyEGov)帳號認證、單一登入、雲端服務及多元付款機制。

2.目錄瀏覽

提供檔案目錄後分類瀏覽功能，如全宗、年代區間、主題、國家檔案類目名稱等。

3. 目錄查詢

提供檔案目錄查詢功能，查詢結果提供後分類、推薦、視覺化呈現、延伸查詢功能，並提供電子影音檔案公開上網或會員登入者瀏覽應用申請之數位內容或檔案影像功能。

4. 訊息公告

提供最新情報、館藏介紹、主題推薦、最新公布檔案目錄、熱門推薦、常見問答及使用說明等訊息公布功能。

2.4.1.3 國家檔案資訊網後臺功能

主要包含目錄維護、物件管理、電子檔案管理、目錄檢索、保管管理、檢調應用管理及系統管理等，維護功能除提供查詢及單筆資料維護外，並提供匯出離線修改、整批匯入及產製或匯出相關統計報表功能。

1. 目錄維護

提供全宗、國家檔案分類表、徵集移轉批號、案卷、案件目錄開放等維護功能，並提供匯出指定檔案目錄及欄位功能。

2. 物件管理

提供產製物件功能，並結合移轉檔案接收、盤點、清查及借還卷等功能。

3. 電子檔案管理

(1) 匯入作業

提供電子檔案匯入、檢測功能。

(2) 檔案維護

提供電子檔案加註文字、顯/隱性浮水印、重新命名及調整檔案順序等功能。

(3) 轉出功能

提供轉出特定條件之電子檔案功能，並能設定降低解析度功能。

(4)複製品維護

提供複製品基本資料編輯、檔號關聯設定等功能。

4.目錄檢索

提供檔案目錄查詢功能，查詢結果可連結其對應之電子檔案。

5.保管管理

提供檔案接收、典藏地設定、檔案原件或其複製品架位設定、清查、檢疫、調案申請、審核、借還卷等功能，並能透過行動載具連結專屬無線網路，行動化管理國家檔案。

6.檢調應用管理

提供准駁設定、會員管理、申請管理、檢調應用申請准駁、帳單管理等功能。

7.系統管理

提供帳號管理、群組設定、權限設定及訊息公告等功能。

2.5 國家檔案延伸功能

以本局徵集之國家檔案資源為基礎，接合外機關之檔案資源，延伸開發檔案資源整合查詢平臺、檔案支援教學網及檔案時光盒，提供多元的國家檔案開放應用服務。

2.5.1 檔案資源整合查詢平臺

2.5.1.1 建置原則

檔案資源整合查詢平臺係採整合查詢(Meta Search)及 API 方式開發建置，介接機關、學校、法人團體之資料庫及國家檔案核心系統，以即時查詢及呈現各資料庫之檔案相關資料，提供一站查足檔案資源之服務。依使用者不同，區分為前臺及後臺功能。

1. 前臺功能主要包含整合查詢、互動服務、資源介紹、個

人化及網站服務等。

(1)整合查詢

提供指定資料庫查詢功能。

(2)互動服務

提供民眾推薦、評分及外部書籤功能。

(3)資源介紹

提供資源列表、各資源說明，並提供加入個人常用資源功能。

(4)個人化服務

提供個人偏好設定、個人常用資源列表、查詢歷史及我的資料夾等功能，並提供國家檔案核心系統及社群帳號整合登入之功能。

(5)網站服務

提供平臺簡介、最新消息、常見問題、聯絡我們、網站地圖、下載、新手入門等功能。

2. 後臺功能包含帳號管理、資源管理、主題推薦管理、網站服務管理、互動管理、統計報表及系統設定等。

(1)帳號管理

提供修改密碼、帳號群組設定、操作紀錄維護等功能。

(2)資源管理

提供資源介紹維護、資源分類設定、縮圖顯示控制、資源異常監控及異常監控管理等功能。

(3)主題推薦管理

提供推薦資料維護及主題推薦設定功能。

(4)網站服務管理

提供最新消息維護、常見問題維護、使用者意見處理、意見類型維護、網站地圖維護及檔案下載維護等功能。

(5)互動管理

提供不雅詞管理、推薦管理及評分管理等功能。

(6)統計報表

提供登入、造訪/檢索人次、使用者使用、資源查詢、查詢詞及使用者交叉分析統計等報表。

(7)系統設定

提供 IP 設定及 MAIL 主機設定功能。

2.5.2 檔案支援教學網

2.5.2.1 建置原則

依使用對象分為前臺與後臺。前臺專責對外服務，提供民眾查詢主題檔案管道；後臺則為本局內部人員系統管理之平臺，不對外提供服務。

1.前臺功能主要包含檔案瀏覽、檔案檢索、參考資源及會員專區。

(1)檔案瀏覽

提供主題網頁之檔案瀏覽網頁。

(2)檔案檢索

提供檔案檢索功能。

(3)參考資源

提供主題網頁之延伸書目、大事年表及網站資源。

(4)會員專區

提供會員之我的收藏及歷史查詢之功能，帳號可整合國家檔案核心系統之會員帳號、Facebook 及 Google 帳號。

2.後臺功能主要包含系統權限管理、檔案資源管理、會員管理、網站管理。

(1)系統權限管理

提供帳號、群組、單位及權限設定等功能。

(2)檔案資源管理

提供檔案素材、主題及關鍵詞設定等功能。

(3)會員管理

提供會員資料維護功能。

(4)網站管理

提供最新消息、使用說明、本站簡介等網站內容維護功能。

2.5.3 檔案時光盒

2.5.3.1 建置原則

為各主題檔案展網站之串接入口，以利使用者瀏覽各主題網站，各網站建置原則如下：

- 1.使用取得授權或本局管有之檔案為素材，如屬授權使用資料，需於網頁標註來源。
- 2.避免使用過時技術(如 Flash)。
- 3.使用圖檔或物件需考量網頁下載速度及頻寬。
- 4.網站應適當標記說明文字，以避免影響於社群媒體標註。
- 5.網站功能測試應含括跨瀏覽器及不同載具(如個人電腦、手機)之測試。

2.6 資訊安全

資訊安全項目包含網際網路傳輸、身分認證、版本控制、權限控管、個人資料保護、存取紀錄保存及異常事件通報及處理，以保障系統資訊安全。

2.6.1 網際網路傳輸

國家檔案資訊系統對外服務網站安裝政府憑證中心(GCA)核發之 SSL(Secure Sockets Layer)類伺服器應用軟體憑證，並採用超文本傳輸安全協定(HyperText Transfer Protocol Secure，簡稱 https)。

2.6.2 身分認證

國家檔案核心系統整合「我的 E 政府」(MyEGov)身分識別機制，民眾可透過網際網路使用自然人憑證於線上直接申

請國家檔案或線上閱覽經申請取得之國家檔案影像。

2.6.3 版本控制

國家檔案資訊系統導入版本控制軟體，進程式原始碼之版本控管作業。

2.6.4 權限控管

國家檔案資訊系統透過權限控管功能，以控管本局同仁可存取使用之程式功能項。

2.6.5 個人資料保護

國家檔案資訊系統因應個人資料保護法(簡稱個資法)施行，除個人資料宣告外，並對個人資料進行加解密或遮掩等去識別化方式處理。

2.6.6 存取紀錄保存

國家檔案資訊系統導入存取紀錄保存機制，以利後續資安稽核及個資法要求之證據。

2.6.7 異常事件通報及處理

使用者發現系統異常時，應通報文書檔案資訊組處理，如為資通安全事件則通報資通安全事件通報及應變小組，依事件等級進行通報及應變作業；如非重大事故則儘速處理，由文書檔案資訊組進行修復，俟完成後通知使用者，並請使用者確認，通報及處理流程詳如圖 2-2。

2.7 變更管理

變更管理係自業務組提出系統功能增修需求至開發完成上線之程序，說明如下(詳如圖 2-3)：

1. 業務組有國家檔案資訊系統等功能增修需求時，應先將需求送文書檔案資訊組評估可行性。
2. 文書檔案資訊組如評估可行，則依行政程序辦理系統分析、設計、開發及建置工作；若評估不可行，則將評估結果通知提出需求業務組。

- 3.系統功能增修涉及使用者操作介面時，應於系統設計階段辦理系統雛型展示(Prototyping)，經需求提出單位確認後再行設計系統。
- 4.系統功能增修開發完成後，應先經過文書檔案資訊組進行系統單元測試，通過後再會同需求業務組進行系統整體測試，經測試無誤後再正式上線運作。

2.8 維運管理

系統維運需執行程序及項目說明如下：

- 1.本局同仁倘發現國家檔案資訊系統之功能性或內容性錯誤時，應通知文書檔案資訊組進行修補作業。
- 2.文書檔案資訊組應將國家檔案資訊系統之資料定期備份，並定期回復測試。
- 3.文書檔案資訊組應定期執行弱點掃描，以發現國家檔案資訊系統之系統漏洞或程式漏洞，並修補資訊安全漏洞。
- 4.文書檔案資訊組應定期對國家檔案資訊系統進行系統保養及資源監控。

2.9 資訊技術

現行各項網站規範及相關技術之規定說明如下：

- 1.對外服務網站採響應式網頁設計技術(Responsive Web Design，簡稱 RWD)，提供使用者網站內容搜尋功能，且導入 HTTPS 傳輸協定。
- 2.對外服務網站需符合數位發展部訂定之「網站無障礙規範」之無障礙網頁 AA 規範。
- 3.對外服務網站需符合數位發展部「政府網站服務管理規範」之規定，並提供分享至社群媒體功能。
- 4.系統應支援雲端技術，以 Web 3.0 為設計基礎，利用相關技術呈現平臺內容，並支援跨作業系統平臺及跨瀏覽器，避免使用具資安議題或過時技術或軟體。

- 5.系統設計應以使用者為中心之前提，並以資料整合及軟體共用為設計核心，採功能模組化方式開發。
- 6.網站開發如使用 HTML 及 CSS 技術，須符合國際組織 W3C 發布之標準。
- 7.網站開發宜採用開放工具，並符合開放性標準，如提供跨系統之應用程式介面(API)，應符合數位發展部「共通性應用程式介面規範」(OpenAPI Specification，簡稱 OAS)。
- 8.對外服務網站宜導入流量統計工具，如 Google Analytics。

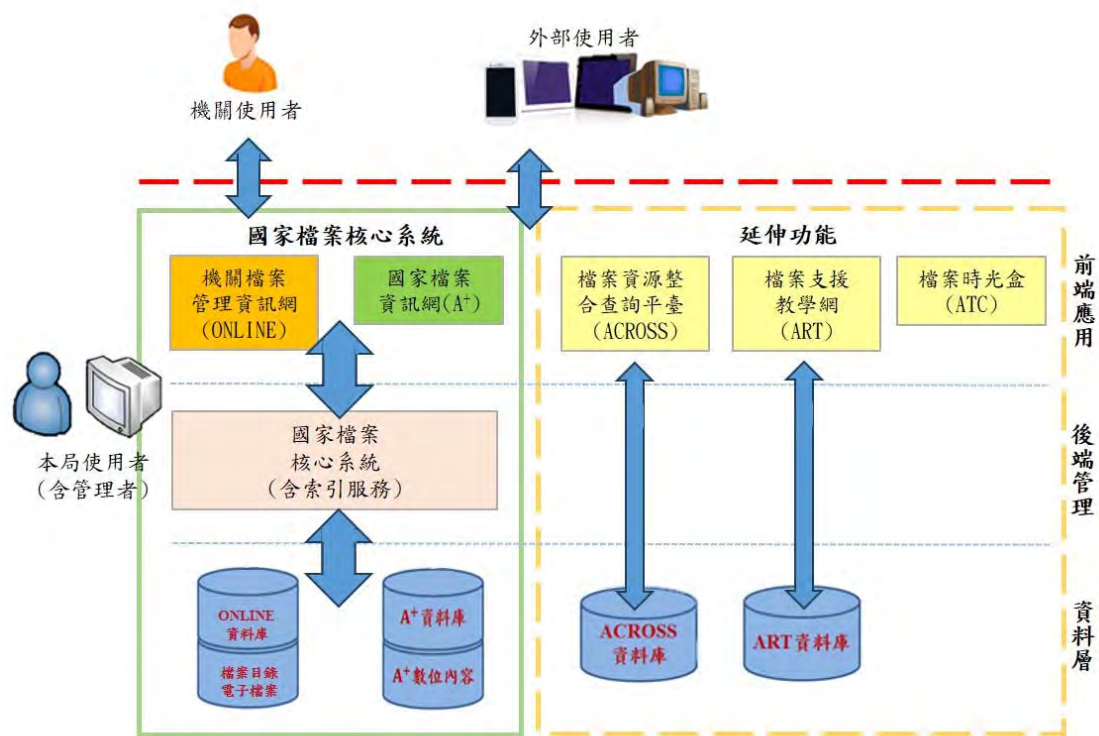


圖 2-1 國家檔案核心系統與延伸功能關聯圖

2.6.7

異常事件通報及處理

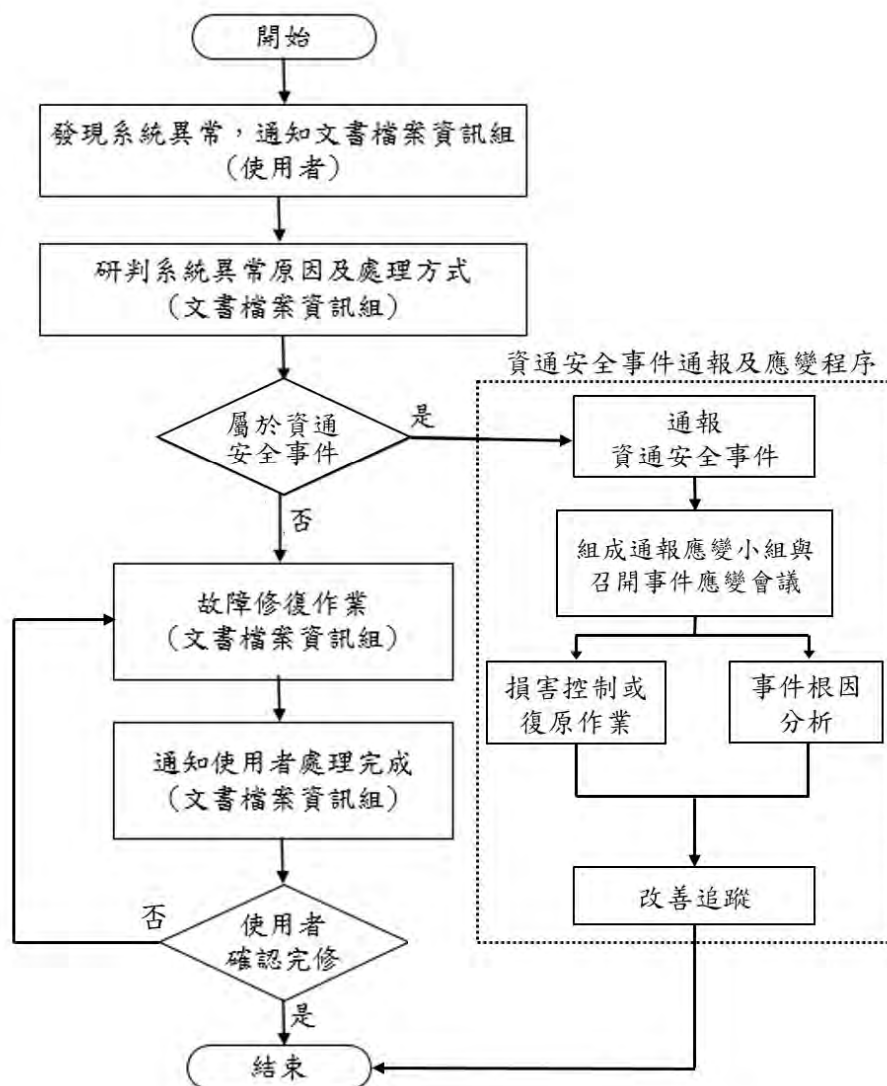


圖 2-2 國家檔案資訊系統異常事件通報及處理流程

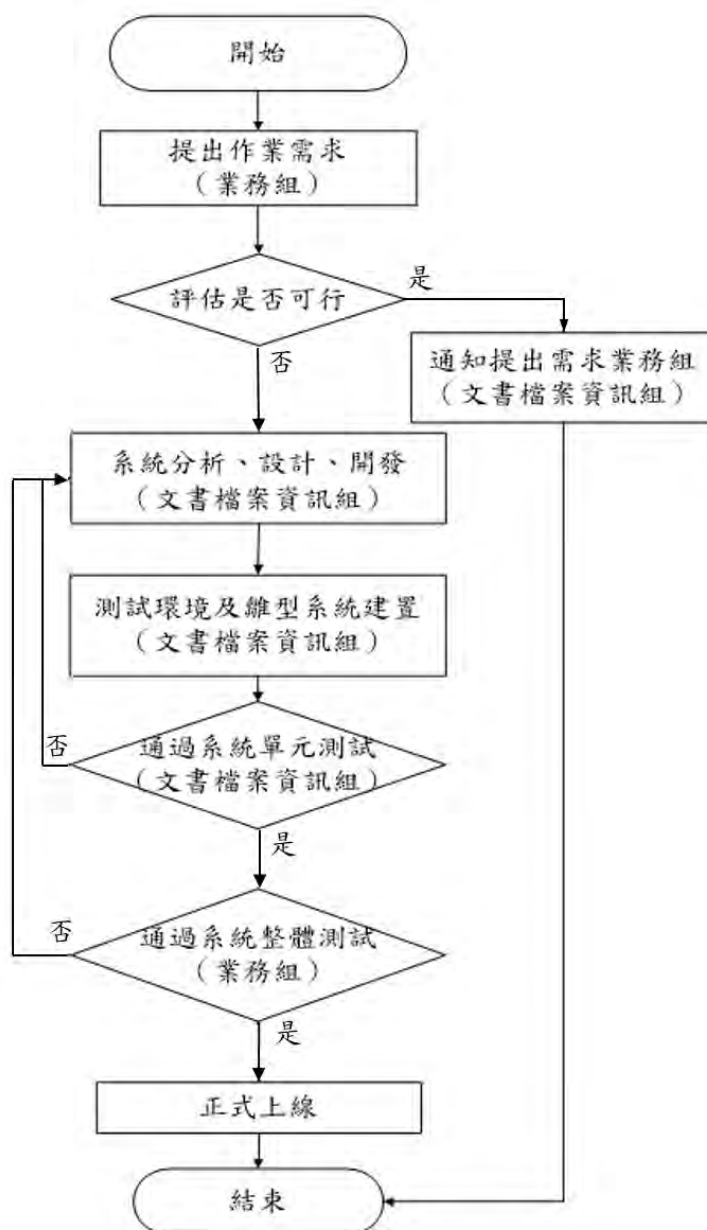


圖 2-3 國家檔案資訊系統變更管理作業流程

第 3 章 典藏空間建置

3.1 範圍

典藏空間建置包含國家檔案庫房及相關整理作業空間。國家檔案庫房之建置，包括基地選址、配置與構造、國家檔案庫房設備設置及管理維護；國家檔案整理作業空間建置，包含面積及功能評估、配置、環境需求評估、檔案整理設備配置等。

3.2 主要適用法令

檔案庫房設施基準

3.3 作業原則

3.3.1 國家檔案庫房

3.3.1.1 基地選址原則

1. 檔案庫房建築物之基地宜具擴充性，以因應未來擴展需求，俾提供現存及預估未來 10 至 20 年之檔案量所需之典藏空間。
2. 基地位置、面積、形狀及特性條件，應容易安全維護檔案。
3. 宜選擇周邊已具有基礎公用設施，如供電、供水及衛生下水道等之地區。
4. 宜選擇交通設施便利之地區，以利檔案之運送。
5. 宜符合法規所規定土地使用分區，地權單純，土地取得及地上物拆遷補償容易。
6. 選址區位需以工程地質專業研判非毗鄰斷層，並不得位於文化資產保存法所登錄之保存地區。選址區位經技術探勘確認地質情形，不得位於軟弱地層區域。
7. 避免位於易受天然或人為因素而造成洪泛、地震、山崩或地層下陷之處。

- 8.避免鄰近或位處易遭火災、爆炸、水患或化學物質污染之高危險地區或建築。
 - 9.避免受海風、鹽害、溫泉及硫害之地區。
 10. 避免鄰近排放有害氣體及煙塵之工廠或設施。
 11. 避免位於空氣污染之地區。
 12. 避免鄰近或位於受污染之土地，如垃圾掩埋場。
 13. 避免鄰近有齧齒目動物、昆蟲或其他有害生物之地區或建築。
 14. 避免位於飛機航道下及高壓輸電下。
- 如無法符合前述條件，應進行風險評估，並在營建過程中，採取預防性措施，以避免災害發生。

3.3.1.2 建置原則

- 1.檔案庫房之設置涉及諸多專業技術，如結構載重之評估及計算、恆溫恆溼空調系統之設置、消防安全設備之設置，以及裝修設計與建材之選用等事項，依據相關法令規定，均需建築師或專業技師簽證及依法定期查驗，故於建置檔案庫房時，應適時依實際需求，諮詢相關專業人員尋求指導及建議。
- 2.檔案庫房為保存檔案之空間，應具有獨立、安全及環境穩定之特質，因此應與其他空間作適當區隔，以減少對檔案產生各種不良影響，並兼顧維護檔管人員之健康；另因應緊急狀況，應採行適當防護措施。
- 3.檔案庫房應專區設置，並依紙質類、攝影類、錄影(音)帶類、電子媒體類等檔案儲存媒體性質與數量，分區設置適足之保管空間或分別設置保管設備。
- 4.檔案庫房各項環境控制設備之安裝與設置，均需要占用檔案庫房內或建築物其他空間，因此在規劃之初必須先行評估檔案庫房及其所在建築物所能提供之空間，俾利於選用設備時綜合考量其設置之可行性。

5.檔案庫房之構造及各項環境控制設備，應採行節能措施。

3.3.1.3 國家檔案庫房設備配置原則

檔案庫房應設置下列設備：

- 1.空調設備。
- 2.消防安全設備。
- 3.防水設施。
- 4.照明設備。
- 5.檔案架設備。
- 6.門禁系統。
- 7.錄影監視系統。
- 8.通訊系統。
- 9.空氣清淨設備。
10. 緊急發電設備。

3.3.1.4 管理維護原則

- 1.檔案庫房設備設置，應考量管理維護之便利性及可行性。
- 2.檔案庫房環境控制設備、消防安全及門禁監視設備，應定期進行保養、檢修、校正及更換耗材等作業，並交由專人管理以隨時注意其是否出現異常狀況，並適時做出必要之處置。
- 3.各項設備於安裝時應請廠商提供完整之書面資料，訂定其維護保養相關機制。
- 4.每年應編列相關維護保養作業所需之預算，以免臨時發生狀況時無法處理。

3.3.2 國家檔案整理作業空間

國家檔案整理作業空間之區劃及設置原則如下：

- 1.空間區劃應依各項整理作業性質，採分區設置原則，區分為描述、複製、修護及多媒體檔案維護等作業空間。
- 2.整理作業空間應配合各項作業流程規劃各區域之工作動線，並配合作業所需之設備規模及特性，妥適規劃各空

間區位配置。

3. 整理作業空間各項作業區，依據實際需求組成，可獨立或合併設置之。

3.4 處理步驟

作業流程，國家檔案庫房建置詳如圖 3-1；國家檔案整理作業空間建置詳如圖 3-2。

3.4.1 國家檔案庫房

3.4.1.1 基地選址

3.4.1.1.1 計算檔案數量及估計檔案年成長量

統計歷年之檔案徵集數量(以公尺為單位)，以檔案數量為縱軸、年度為橫軸，製作圖表，據以繪製檔案成長趨勢線，預估未來 10 至 20 年之總檔案量。

3.4.1.1.2 評估所需典藏空間面積

檔案庫房需求面積之概算方式為「預估紙質檔案量」除以「庫房單位面積可存放之紙質檔案量(公尺)」，再加計「特殊媒體檔案庫房空間面積」及「走道、通道或前室等相關空間面積」，即可獲得檔案庫房需求面積。相關說明如下：

1. 預估紙質檔案量=現有紙質檔案量+紙質檔案年成長量×使用年限(預估使用 10 至 20 年)。
2. 庫房單位面積可存放之紙質檔案量(公尺)：5 層密集式檔案架，每坪約可存放 24 公尺紙質檔案量；5 層固定式檔案架，每坪約可存放 10 公尺紙質檔案量。
3. 特殊媒體檔案庫房空間面積=現有特殊媒體檔案庫房空間面積+預估使用 10 至 20 年之特殊媒體檔案庫房空間面積。
4. 走道、通道或前室等相關空間面積：檔案庫房面積，除檔案典藏空間外，尚需考量檔案庫房內其他空間，如走道、通道或前室，以及空間配置尚無法充分利用的空間

等。

3.4.1.1.3 評估功能空間單元

依據檔案庫區單元功能別，區劃為紙質檔案庫房、特殊媒體庫房與前室等單元空間，進行整體庫房面積評估及空間配置。

3.4.1.1.4 評估庫房基地環境條件

依據選址原則，評估庫房基地環境條件。

3.4.1.1.5 估計基地面積

基地面積應依據所需之檔案庫房建築物樓地板總面積，及該區域之容積率及建蔽率，分析計算。

3.4.1.1.6 位址安全

1. 檔案庫房之建築用地，擇選可單獨使用之建築用地，周圍宜有出入便利之通道。
2. 無論新建或既成建物周圍夜間均宜保持明亮、便於採取門禁安全管制及相關安全防護措施。
3. 檔案庫房位址，宜位於緊急服務(如消防隊、警察局等服務)可立即到達之地區。

3.4.1.2 國家檔案庫房配置及構造

3.4.1.2.1 選擇國家檔案庫房區位

檔案庫房需要穩定的環境，在建置庫房時，除了在機能上需配合建築內其他空間之需求外，宜以下列原則選擇其區位：

1. 檔案庫房應與自然環境隔離，其位置宜設置建築物各樓層平面之中間。
2. 無開窗或甚少開窗，若有開窗儘量以窗簾或遮陽板遮蔽之；避免採用玻璃帷幕、落地窗等型式之開窗方式。
3. 避免頂樓或地下室之空間，或是低於該建築物曾經遭水患時之最高水位。
4. 避免緊鄰機房、廁所或其他設備空間；庫房上方避免水

管管線通過。

5. 避免上方設置對檔案可能產生危害之空間，如廁所、茶水間、水塔等。

3.4.1.2.2 分區設置保管空間或分別配置保管設備

1. 檔案庫房應依紙質、攝影、錄影(音)帶及電子媒體等檔案媒體類型，分區設置保管空間或分別配置保管設備。
2. 若採分區保存方式，宜將保存條件接近之檔案媒體區域毗鄰設置，以節省成本；若需要特殊保存條件之檔案數量較少時，則宜採用防潮櫃並搭配恆溫環境保存之。

3.4.1.2.3 設置前室

1. 前室宜設於檔案庫房單一管制出入口處，俾為檔案庫房與外部空間之緩衝區域，並具有減少外氣影響檔案庫房之溫溼度、提供檢調檔案之處理空間等功能。
2. 前室之設置，應配合檔案庫房之大小、形狀以及出入口門扇劃過範圍，規劃預留動線及必要之停留空間；其空調條件應與庫房內相同，並能對檔案庫房以外空間均維持正壓狀態，以避免過多外氣混入。

3.4.1.2.4 規劃相關設備所需之附屬空間

1. 空調主機設置空間

空調設備大致上區分為室內側與主機側，室內側為風管等管線，主機側為空調主機及附屬設備。其主機及附屬設備必須於檔案庫房外，提供另外的設備空間。

2. 消防用水或自動滅火藥劑鋼瓶設置空間

自動消防滅火設備應設有儲水設施或化學藥劑鋼瓶設置所需空間。

3. 中央控制室

控制設備宜集中於中央控制設備之空間，俾利整體監控。

4. 緊急發電機或不斷電設備設置空間

提供檔案庫房備援電力所需之緊急發電機與不斷電設

備，均必須於檔案庫房外，另提供空間設置。

3.4.1.2.5 檢核庫房環境穩定條件

為維持檔案庫房內之環境穩定，除人員出入所造成之影響外，門窗應具備一定程度之氣密性，其他設備或功能所造成之開孔，如抽風機、傳遞孔、管線穿牆孔等，亦會改變內部環境，故非必要應避免設置外，並應採防火填塞。

3.4.1.2.6 設計樓地板載重

建築物可承受之垂直載重能力，於設計階段已經決定，故檔案架之配置與層數均不得高於原樓地板設計載重。依據「檔案庫房設施基準」規定，檔案庫房樓地板設計載重，應不少於每平方公尺 650 公斤；設置密集式檔案架時，應按實際需要計算載重，但應不少於每平方公尺 950 公斤。

3.4.1.2.7 牆壁、門窗、天花板及地板應採措施

1. 分間牆與門窗

檔案庫房之分間牆與門窗應具有 1 小時以上之防火時效，並宜具備良好隔熱阻溼效果。檔案庫房牆面不得以包覆方式裝修，如貼壁紙或釘壁板等。

2. 天花板

(1) 檔案庫房應避免設置天花板。室內空間淨高宜高於 240 公分以上，最低不宜低於 220 公分。

(2) 檔案庫房上方避免溼性管線通過；若為檔案庫房所需之必要管線，如供電管線、消防系統管線、空調系統管線、通訊保全等其他管線等，則應做必要之保護措施，如包覆絕緣導管、隔熱材或加裝集水盤等，並使用管線槽整理固定，以利檢修。

3. 地板

(1) 檔案庫房之地板面材應具有防火、防水、防蟲菌、防污染等功能外，其表面應平整、耐磨、防滑，並易於清潔保養及破損修補作業。一般常見之地板面材如磁

磚、磨石子或磨石子地磚、石材等，均為不燃材料，其他如環氧樹脂(EPOXY)地坪、塑膠(PVC)地磚則具耐燃之性能，均有防火功能。

(2)檔案庫房之樓地板面，應高於庫房外同一樓層之樓地板面 2 公分以上。

(3)檔案庫房之地板應避免出現高低差，如需設置必要之門檻、踏板、管線蓋板或是密集式檔案架之軌道時，應以緩坡方式處理；其中密集式檔案架之軌道，宜採用埋入式，或採整區墊高方式方便手推車進出使用，並減少人員進出時可能發生之意外。

4. 外窗

檔案庫房若設置外窗，則應加裝窗簾、遮陽板等遮陽設備。

3.4.1.3 國家檔案庫房設備設置

3.4.1.3.1 採行環境控制設備

1. 空氣調節與清淨設備

(1)依據「檔案庫房設施基準」規定，各類檔案須存放於適合穩定之溫溼度環境，其規定詳如表 3-1。

(2)檔案庫房應設置恆溫恆溼空調設備，以維持各媒體類型檔案之保存環境條件，並採用節能機組與相關設計(如採用變頻變流機組、廢熱回收利用等)。

(3)檔案庫房換氣次數宜為每小時 4 次以上。另應於空調系統加設各式濾材(如前置濾材、中級濾材及 HEPA 濾材)，以確保空氣清淨。

(4)為維持庫房環境穩定，宜設置 2 套空氣調節設備，交替運轉，以延長設備壽命。定期保養或故障維修時，提供備援之用。系統應設置自動切換功能，並可切換為手動操作。

(5)空調系統應連接所在建築物機電系統之緊急電源，或

另外設置獨立之緊急發電機及切換系統，俾使電力供應異常時仍可維持庫房內之恆溫恆溼環境。

2. 照明設備

- (1) 檔案庫房應採用低紫外線及散熱良好之照明設備。如使用一般照明用螢光燈，應加濾紫外線裝置。
- (2) 檔案庫房之照明亮度，宜在 80 勒克斯至 240 勒克斯間。
- (3) 檔案庫房之照明紫外線量(低於 400 奈米波長紫外線強度)，在地板上量測，宜低於 $10\mu\text{W}/\text{Lumen}$ ；或在地板上方 91.5 公分量測，宜低於 $75\mu\text{W}/\text{Lumen}$ 或 $75\text{mW}/\text{m}^2$ 。
- (4) 檔案庫房內應裝設緊急照明燈，其位置及數量，應依據檔案庫房實際之情況設置；緊急照明燈平時應保持充電狀態，並應注意其電源之留設。

3.4.1.3.2 採行安全維護設備

1. 消防設備

(1) 火警探測與警報系統

- ① 偵煙探測器之設置，宜於 5 分鐘內可 99% 探測到火源之可靠度。
- ② 火災探測器應於探測到異狀時，發出警示聲響警告人員，並連動控制中心，以通知人員或自動報警立即處置。
- ③ 火災探測系統之選用，應與滅火設備之特性相互搭配應用。

(2) 滅火設備

- ① 檔案庫房應依法規設置滅火設備，如手提式滅火器或自動滅火設備。
- ② 自動滅火設備之系統應包含監測端、控制端與滅火設備等三要項。

- ③檔案庫房宜設置具環保之自動滅火設備，如潔淨式氣體(二氧化碳除外)、細水霧等自動滅火設備。若使用自動撒水滅火系統，則應配套訂定水損檔案搶救行動計畫，並定期演練。

(3)排煙及逃生

- ①檔案庫房應依法規規劃必要排煙設備，並委由消防專業設備廠商或消防設備師進行規劃、設計或施工。
- ②檔案庫房應掛設緊急逃生路線圖、緊急照明設備及逃生方向指示燈，定期進行模擬演練，加強危機處理能力。

(4)消防系統之控制與配套措施

- ①消防系統之控制系統，除於檔案庫房出口設置外，應連結整合於中央控制室內。
- ②消防系統之配套措施，如防火閘門、空調系統連動關閉、空調閘門連動開關、排煙機制、空間氣密性等，應搭配設計之。

2. 門禁管制系統

- (1)檔案庫房宜採單一出入口門禁管制方式管理，主要出入口，應採具辨識合法進入之設施(如具有防止盜拷功能之感應裝置或密碼鎖等)，相關資訊均應傳遞連結至中央控制室之系統內。
- (2)檔案庫房出入口，應裝設能感知非法入侵的設備(如紅外線入侵感知器、磁簧感應器、震動感知器、玻璃破碎感知器、閉路監視錄影系統等)，並能與建築安全的管理系統(如保全系統、中央控制室或是警民連線系統))連結。
- (3)建立進出管理及緊急狀況處理制度；門禁管制應由專人負責，出入所需之鑰匙或感應卡設備應嚴格保管並

管制其複製；平時應能演練模擬緊急狀況之處置，以儘速正確排除威脅。

3. 錄影監視系統

- (1)設置錄影監視系統，以隨時監視檔案庫房內外環境動態，監視鏡頭應對準可能出現異常或非法入侵之角度，避免死角或遮蔽，並能隨環境光線條件提供良好之影像品質。
- (2)錄影監視之影像資料應留存至少 30 天。
- (3)錄影監視系統之電力應連結不斷電系統，或是其本身具有 4 小時以上之備用電源。

4. 中央監控系統

中央監控系統應就機電、空調、消防、照明、門禁、錄影監視等設備，採行系統化集中控制與管理，以確保檔案庫房之安全。中央監控系統之功能應包含：

- (1)環境溫溼度監控及異常警報。
- (2)消防系統之狀況監控，包含火災警報、指示火災位置等。
- (3)錄影監視系統之即時監視及影像儲存。
- (4)門禁系統之管理、紀錄儲存及異常警報。
- (5)照明設備之分區控制。
- (6)機電設備之運轉監視及故障警報等。

5. 通訊設備

檔案庫房通訊設備(對講機或電話)應設置於相關指定位置，以提供一般及緊急時候使用。對講機或電話應連接至中央控制室。

6. 不斷電系統或緊急發電機

檔案庫房內部各項重要儀器裝置設備(如空調、消防、照明、錄影監視、門禁等設備)，應搭配擇選使用不斷電系統或緊急發電機，以於市電供電中斷時，維持相關系統

設備運作正常。

7. 溫溼度紀錄儀表

檔案庫房應設置適當之溫溼度紀錄儀器，如乾球溼球溫溼度計、機械式溫溼度紀錄器、電子式溫溼度紀錄器等儀器，以監測環境溫溼度。

3.4.1.3.3 裝置檔案保存設備

檔案架為檔案庫房之主要設備，其陳設方式應依檔案庫房之形狀及面積配置，並應預留足夠通道空間，以利檔案推車之通行及清潔整理作業，檔案架規格應符合各類尺寸檔案之保存，並利於使用者存取作業。

1. 固定式檔案架

(1) 擱板：擱板之功能為置放檔案，故其深度、寬度應符合檔案之尺寸，並應注意擱板之載重能力，避免因承載過重而變形之情形發生。另，應避免擱板邊緣角度過於尖銳而造成檔案或人員之傷害。

(2) 支柱：支柱應具足夠之載重能力，支撐擱板之構件亦應具足夠之載重能力，支柱及相關構件之佈設應以不妨礙檔案存取作業為原則。另可使用框架型支柱以利空氣流通。

(3) 層數：檔案架層數之設計，建議以一般在不使用任何工具之情形下，檔案管理人員可方便拿取檔案之高度為原則。必要時，為拿取置於高處之檔案，應配置適當之設備，或者，空間若有足夠之高度，則可裝置階梯系統，以維檔案存取作業之安全。

(4) 防震連桿：檔案架應具有適當的防震措施，如於檔案架頂或側邊上方，設置串聯各檔案架之防震連桿。

2. 密集(移動)式檔案架

(1) 密集式檔案架由上部檔案架系統與底座傳動系統組成。上部檔案架系統之擱板、支柱等構件，同前揭固

定式檔案架。

- (2)密集檔案架應裝置於地面平坦之軌道上。為使空氣流通，在兩座檔案架間至少應留有 2.5 公分之間隙。密集式檔案架於加速及停煞之移動作業時，應注意不得使檔案從架上掉落及損壞檔案之情形發生。若採左右方向移動之抽拉式密集式檔案架，則前後二座檔案架之間距應為 15 公分以上。
- (3)檔案架長度與傳動系統：以手移動之密集式檔案架長度係取決於移動檔案架之費力程度，檔案架傳動系統必須在檔案架滿載時，能以小於 3 公斤之力量操作移動，設置時宜加以考量。
- (4)安全裝置：密集式檔案架若為電動控制，其動力系統應搭配裝設安全裝置，避免人員受傷。
- (5)防傾(震)裝置：密集式檔案架之高度及深度比值(簡稱高深比)，小於 5:1 的單元通常是穩定的。高深比介於 5:1 與 7.5:1 之間者，應裝設防傾(震)裝置(如於檔案架下方搭配軌道設置防傾倒卡榫)。高深比超過 7.5:1 小於或等於 10:1 的單元，須就穩定性進行特殊設計。高深比超過 10:1 的單元為不穩定系統，不得使用。

3. 大尺寸檔案櫃(架)

地圖、平面圖及設計圖必須存放於圖櫃之淺抽屜，或是特殊的檔案架。大型檔案櫃(架)高度建議不超過 140 公分，以維大型檔案存取作業之方便性及安全性。

- (1)檔案櫃：檔案櫃之各排中之每個抽屜均具有連鎖(interlock)裝置，以防止除使用之抽屜以外，其他抽屜亦同時開啟。抽屜必須沿著其短邊移動，並須易於操作且平順滑動。當抽屜完全拉出時，必須有支撐構件，以防止抽屜發生傾斜。抽屜出口處內側左右兩端應裝置片狀阻擋物，並於抽屜後端適當位置裝置卡

棹，以避免不慎將整個抽屜抽出之情形發生。另，抽屜須有張貼標籤處。

(2)檔案架：檔案架除參照上述規範外，其背面、側邊及頂層等部分需堅固耐用，並適當裝置防塵遮蓋物。

3.4.1.4 管理維護

3.4.1.4.1 分區控制

1.檔案庫房空間之各項條件，如面積、長寬比、空間形狀、朝向、是否鄰接外牆、開窗比例等，係影響各項環境控制設備之規模及其效果，應採行分區控制，以確保檔案庫房得以符合各項環境控制標準，並達成節約能源之目的。

2.為因應各種檔案媒體所需保存環境之差異，除採用獨立保存箱櫃外，亦可採行分區控制之方式，俾符合滿足各類型檔案之保存條件。

3.4.1.4.2 自動控制

各種環境控制設備，除了獨立運轉與操作之設備(如恆溫恆溼空調設備)外，可採自動控制之方式，由中央主機進行自動控制，以節省人力，並由電腦設備之監測與計算，以達成穩定控制環境條件之目的。

3.4.1.4.3 定期保養、檢修及校驗

檔案庫房之設施及設備均應定期檢測是否可正確動作，並委託專業廠商進行校正及保養維護作業，以維持其正常之運作功能。

3.4.2 國家檔案整理作業空間

3.4.2.1 空間區劃

3.4.2.1.1 評估空間面積

應依作業人員數量、作業所需設備、彈性運用空間等因素，規劃評估整理作業空間各功能區域之面積。

3.4.2.1.2 分析功能需求

1. 描述空間為檔案編排描述之作業場所，包括檔案檢視、編排及描述等作業。
2. 複製空間
 - (1) 掃描作業區為廠商進行檔案數位化或自行辦理掃描作業場所，並包含大圖掃描器置放空間。
 - (2) 影像校核區為進行影像複核之作業場所。
3. 修護空間
 - (1) 修護作業區為紙質檔案修護處理的主要區域，包括檔案送修登記、攝影紀錄、檢視登錄、除塵、洗滌、修補、托裱及裝訂等作業。
 - (2) 理化實驗區為辦理檔案紙張及媒材等檢測與實驗的區域，包括各類紙張材質之物理與化學特性、抗張力、酸鹼性、質變反應及劣化實驗等。
4. 多媒體檔案維護空間為辦理非紙質類檔案檢視、清潔、讀取、修護、剪輯及複製儲存作業。

3.4.2.2 空間設置

3.4.2.2.1 環境需求

整理作業空間除於機能上配合建築內其他空間之需求外，修護空間因作業需求，需要具備排氣及排水功能，於區位規劃時，宜選擇建築物中排水及抽氣較佳之區域。

3.4.2.2.2 安全維護需求

1. 保全

在主要出入口位置應裝置門禁管制系統，於內部及外部之主要通道位置，亦應裝置閉路監視錄影系統、對講機，並能與建築安全管理系統(如保全系統、中央控制室或是警民連線系統)連結。

2. 消防

(1) 牆、柱及樓板為不可燃的構造材料及建築構件，整理作業空間應經由牆與空間設計來防止火與煙散播到

其他建築空間；使用火警探測警報與系統、滅火系統，以探測煙與火並快速反應。

- (2)消防設計應包含作業人員及參訪者的逃生方式、空調系統連動關閉、排煙機制及空間氣密性等。相關消防系統之控制系統，除於整理作業空間出口設置外，應連結整合於中央控制室內。

3.4.2.2.3 設備配置需求

- 1.描述空間，應視實際需要配置下列設備：

工作桌椅、電腦、印表機、照明設備、非紙質類檔案讀取或播放設備(如微縮片閱讀機、幻燈片投影機、燈箱、錄影帶錄放影機、DVD 播放機、電視機及手提式收錄音機等)、人員置物櫃、檔案暫存架櫃、書車等。

- 2.複製空間，應視實際需要配置下列設備：

- (1)掃描作業區相關設備：工作桌椅、電腦、網路設備、平臺式掃描器、大圖掃描器、書本式掃描器、印表機、光碟對拷機、光碟刮傷修復機、光碟印表機、書車、鋼製拉門檔案櫃等。

- (2)影像校核區相關設備：工作桌椅、電腦、網路設備、印表機、鋼製拉門檔案櫃等。

- 3.修護空間，應視實際需要配置下列設備：

- (1)修護作業區相關設備：修護工作桌、紙漿補洞機、RO 逆滲透純水設備、洗槽臺、光桌、電冰箱、紙類壓平機、高壓滅菌鍋、電動鑽孔機、修護用吸塵器、空氣式膠帶清除筆、溫控式小平頭燙斗、大型洗槽、曬板櫃、紙牆、修護用紙掛架、置物櫃、真空抽氣桌、排氣櫃、修護用立式燈具、萬向抽氣罩、超音波加溼器、蒸氣筆、大型裁紙板刀、防潮櫃、工作桌椅、電腦、相機及翻拍機(架)等。

- (2)理化實驗區相關設備：實體顯微鏡、照明放大鏡、紙

張厚度測試儀、色差儀、恆溫恆溼箱、紙張劣化烘箱、紙張耐摺度儀、紙張拉力儀、撕裂強度試驗機、加熱器、電子天平、紙水分計、pH 值測試儀、真空冷凍乾燥機、封邊機、藥品櫃及試管玻璃耗材等。

4. 多媒體檔案維護空間，應視實際需要配置下列設備：

- (1) 攝影類檔案相關設備：縮影捲片閱讀複印機、正負片掃描器、燈箱、底片檢像鏡、16/35mm 影像看片機、手搖式捲片器、膠片接片機、專業修護膠帶、空氣淨化機及影像處理工作站等。
- (2) 錄影音帶類檔案相關設備：數位光碟錄放影機、各式錄影帶錄放影機、手提式收錄音機、盤式錄放音機、黑膠唱片轉錄機、影像擷取設備、類比數位轉換器、錄影帶清潔檢查機、聲音及影音處理工作站等。
- (3) 電子媒體類檔案轉置、模擬、系統保存、修復、驗證等作業相關軟硬體設備：數位取證工具、DVD 播放機、光碟燒錄機、光碟檢測機、多功能事務機、數位影像轉微縮軟片機、光碟對拷機、光碟刮傷修復機、電腦及 CD 印表機等，該等設備以不斷電系統設備供電為佳。

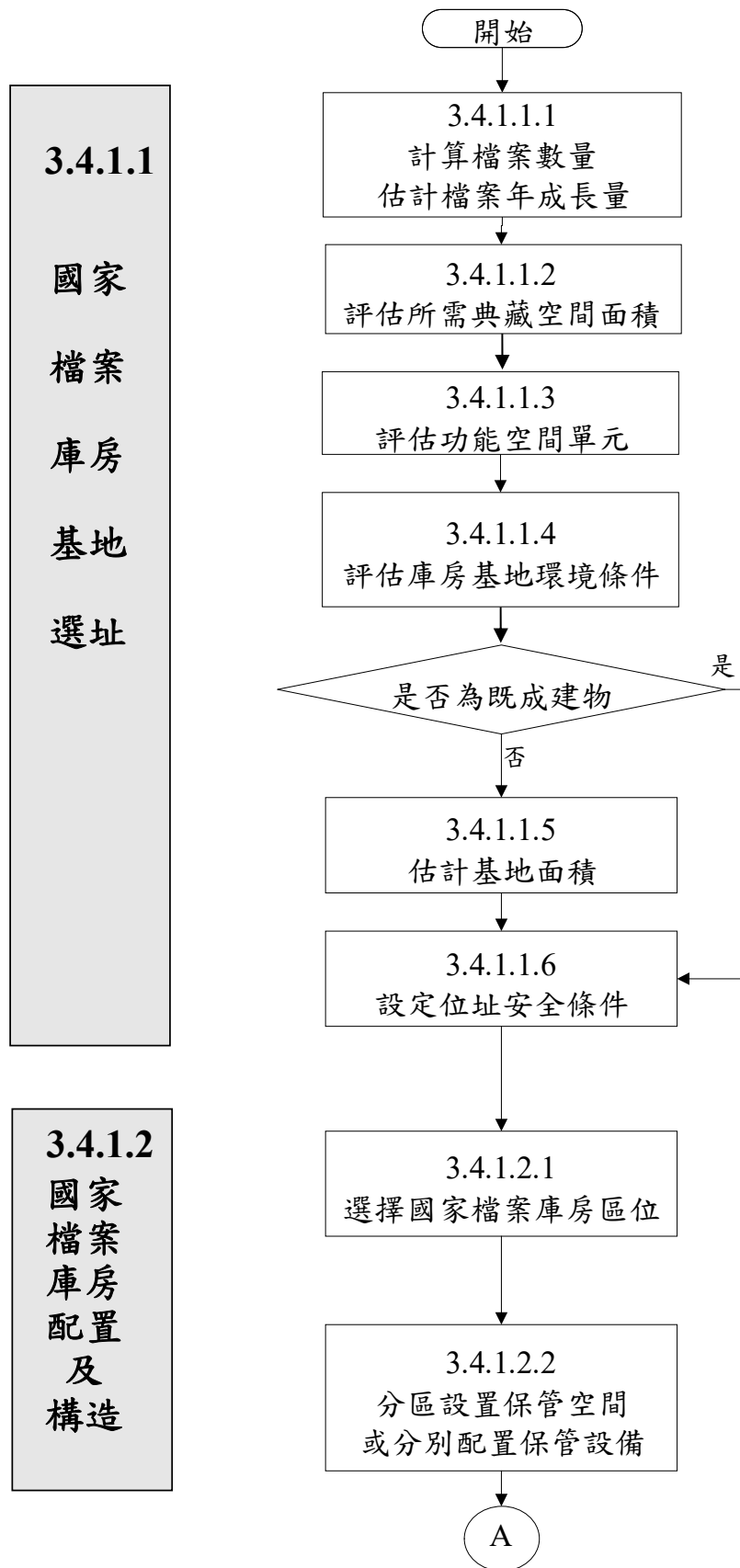


圖 3-1 國家檔案庫房建置流程

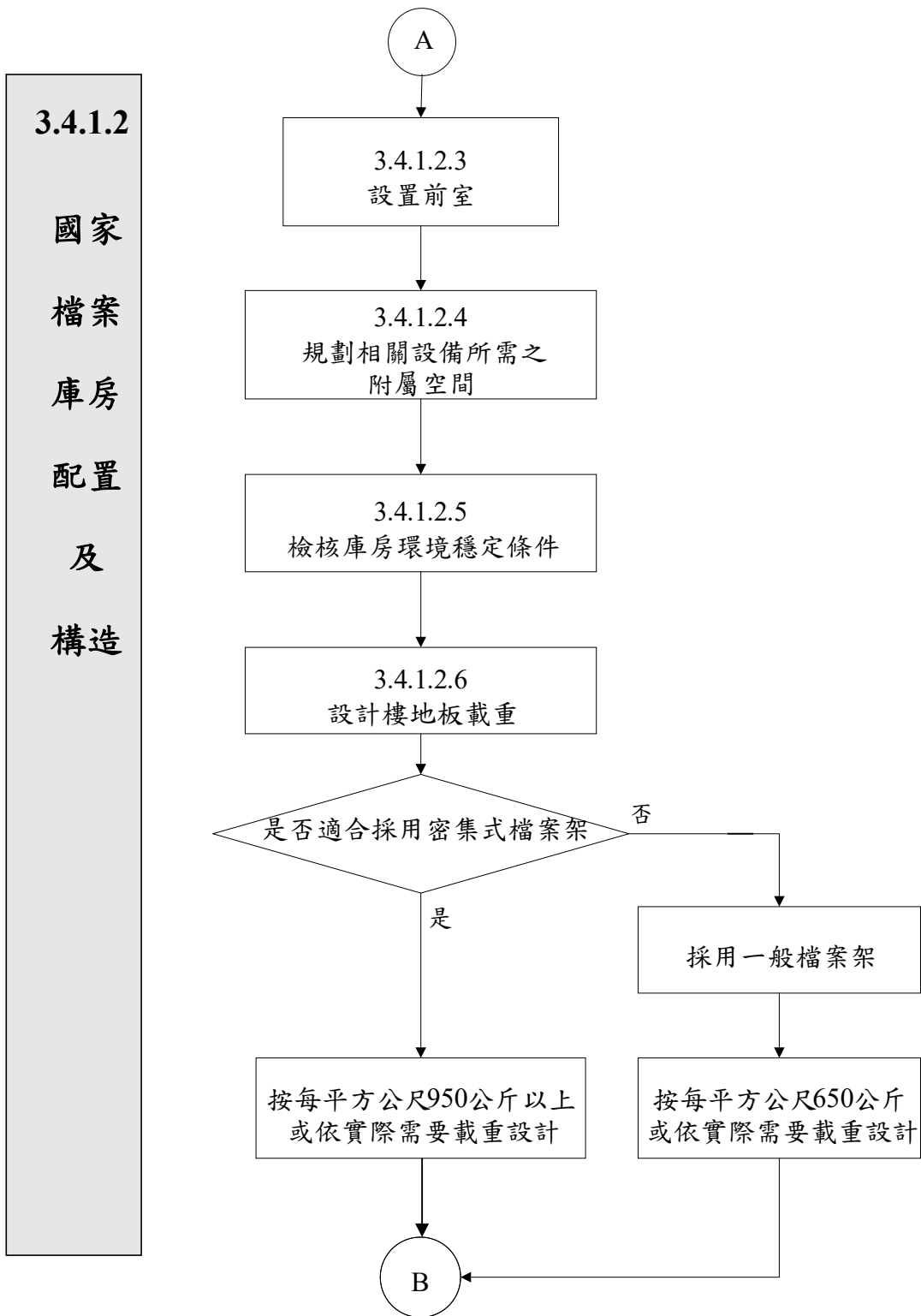


圖 3-1 (續 1)

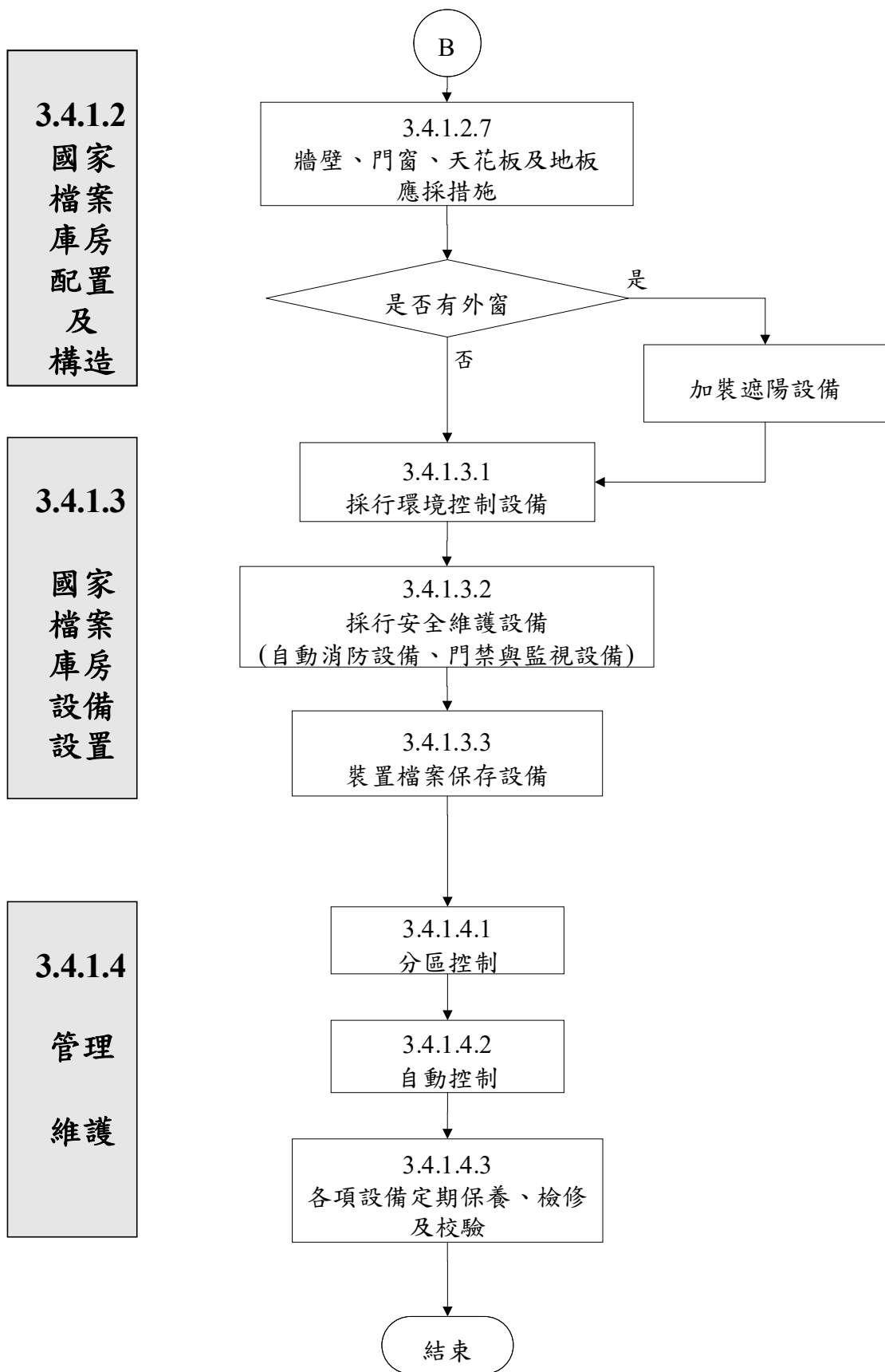


圖 3-1 (續 2)

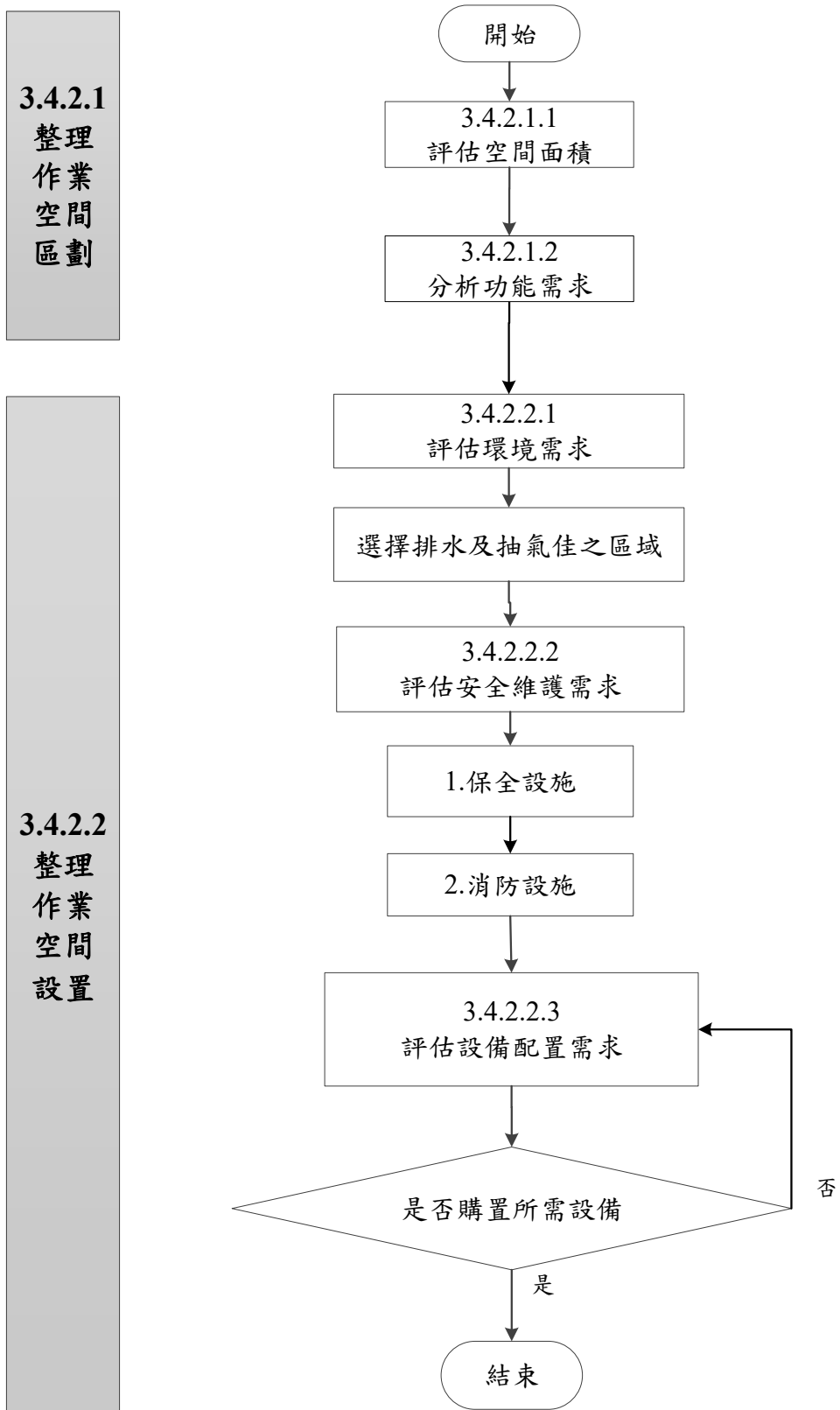


圖 3-2 國家檔案整理作業空間建置流程

表 3-1 國家檔案庫房溫溼度標準表

檔案媒體類型		溫度	相對溼度
紙質類	紙質(paper)	15°C~25°C 每日容許變動±2°C	35%~55% 每日容許變動±5%
攝影類	黑白照片(black-and-white photographs) 底片(negatives) 幻燈片(slides)	18°C±1°C	35% ±3%
	彩色影片(color motion film) 彩色照片(color photographs)	-4°C±1°C	30% ±3%
	微縮片(microforms) 黑白影片(black-and-white motion picture film)	18°C±1°C	30% ±3%
	其他攝影類檔案媒體		
錄影(音)帶類	錄音帶(audio tape) 錄影帶(video tape)	18°C±2°C	35% ±5%
電子媒體類	磁片(diskette) 磁帶(magnetic tape) 光碟片(optical media)		
	其他電子媒體類檔案媒體		

第 4 章 應用空間建置

4.1 範圍

國家檔案應用服務空間，包括面積及功能評估、區位選擇及空間建置、環境需求、檔案應用設備配置及標示規劃。

4.2 主要適用法令

4.2.1 國家檔案開放應用要點

4.2.2 檔案庫房設施基準

4.3 作業原則

4.3.1 區劃原則

1. 為促進國家檔案之應用與加值，國家檔案應用提供之服務項目，包括目錄查詢、檔案閱覽、抄錄或複製、檔案參考諮詢、檔案利用指導、研究與出版、展覽推廣、教育服務及意見回饋，依不同之服務項目區分，應用空間可分類為閱覽、展覽及教育空間。
2. 空間規劃應按不同的使用機能，採取分區設置原則，並對各分區中可能彈性使用之空間與設備，配合動線預先規劃。使用機能相同集中同一分區，較易達成合理使用與經濟效益。
3. 應用空間之配置應以不干擾內部行政作業為原則，故其與機關內部之行政空間、業務及技術空間、檔案庫房、公共服務空間配置位置及動線應整體規劃，力求協調順暢。
4. 檔案應用必須兼顧檔案開放應用便利性及國家檔案之安全性。空間安全可區分為非管制區域及管制區域，非管制區域無須經安全管制即可自由進出，例如門廳空間及其鄰接之寄物、訪賓等候、辦證及展覽空間等公共區域。

管制區域須經安全管制始得進出，例如作業準備區及展品設備及儲藏區等非公共區域；提供國家檔案閱覽、抄錄及複製、參考諮詢及圖書期刊閱覽等檔案應用服務區域，民眾必須遵守該區域之規定，由機關人員監視檔案應用狀況，並配置保全之單一安全門控管進出者等限制公共區域。

4.3.2 設計原則

- 1.閱覽空間可由訪賓接待及辦證區、作業準備區、閱覽登記區、參考諮詢區、目錄檢索區、紙質檔案閱覽區、電子影音檔案閱覽區、書刊閱覽區、複印區及翻拍區等組成，且得依據實際使用需求獨立或合併設置之。
- 2.展覽空間由展品及設備儲藏區等內部作業空間，以及提供對外參觀檔案展覽區及多媒體展覽區組成，並依需求設置。展覽活動應具備易吸引不特定多數使用者到館之特質，空間規劃設計需充分考量適當質量的公共服務空間，以利達成優質、便利、舒適的展覽預期成效。
- 3.教育空間得依實際需求，設置獨立或合併之檔案利用指導空間。空間規劃設計需考量多元授課方式及對象之需求，提供便利及彈性運用之服務場域。
- 4.為使國家檔案應用空間之安全控制不致影響檔案閱覽、研究及行政作業，可透過適當垂直或水平動線之安全區域劃分方式，管制不同安全等級區域之進出，如可經由建築分間牆及門禁之隔離手段，限制民眾進入檔案整理、準備之作業空間及辦公區等區域。
- 5.應用空間環境及服務設施應滿足使用者之舒適需求，採取自動化設計原則及符合人體工學原則，並應符合無障礙環境需求，以利檔案應用。
- 6.國家檔案應用空間內相關環境控制設備，應儘量採行節能措施。

4.4 處理步驟

作業流程，詳如圖 4-1。

4.4.1 面積及功能評估

4.4.1.1 評估所需空間面積

提供國家檔案開放檢索閱覽、申請複製、提供參考諮詢、展覽活動以及各類研習、觀摩、教學活動之空間及容納人數，最低參考需求詳如表 4-1。

4.4.1.2 評估各區功能單元

1. 閱覽空間

- (1) 寄物區：提供訪賓個人物品存放空間。
- (2) 接待區及辦證區：提供訪賓填寫表單辦理證件及索取文宣之用。
- (3) 作業準備區：提供放置經准駁待申請人應用之檔案原件或複製品及相關作業表單。
- (4) 閱覽登記及參考諮詢區：提供服務人員受理檔案應用申請及提供諮詢服務，申請人辦理檔案應用取件。
- (5) 目錄檢索區：提供申請人以紙本或資訊設備檢索檔案目錄與瀏覽國家檔案館藏介紹及指引。
- (6) 檔案閱覽區：提供申請人不同類型檔案之閱覽空間，如紙質檔案、電子影音檔案、大尺寸圖、其他特殊媒體檔案閱覽空間。
- (7) 書刊閱覽區：提供有關檔案管理、檔案研究成果、我國現代史研究及重要行政機關施政紀錄等主題書籍、期刊之典藏及閱覽。
- (8) 複印區及翻拍區：提供檔案影印、列印及檔案原件翻拍之空間。

2. 展覽空間

- (1) 檔案展覽區：提供定期或不定期檔案展覽活動，空間必須能彈性運用，且具備獨立性。

(2)多媒體展覽區：提供定期或不定期多媒體等動態影音展覽，並能配合展覽活動。

(3)展品及設備儲藏區：配合展覽外借及佈置的需要，提供展覽檔案或文物複製品暫存、備用展櫃及燈具等設備儲存空間。

3.教育空間

提供定期或不定期辦理參訪、研習、觀摩等檔案利用指導活動，空間必須能彈性運用，且具備獨立性，並應具備教學設備及多媒體播放設備。

4.4.2 區位選擇及空間建置

4.4.2.1 區位選擇

應用空間各區除在機能上需配合建築內其他空間之需求外，宜以下列原則選擇其區位：

1.閱覽空間

(1)接待區及寄物區應與機關主要入口與公共空間有良好之連結，明顯且易於到達。

(2)作業準備區應與檔案調案作業空間有良好之連結。

(3)主要使用電腦螢幕閱覽之區域，如目錄檢索區及電子影音檔案區，應注意室內外採光方式，避免眩光影響閱覽。

(4)閱覽空間使用上常需專人提供諮詢服務及技術指導之區域，應設於服務人員易於接觸、服務或視線可及之處。

(5)複印區及翻拍區應鄰近檔案閱覽區。

2.展覽空間

(1)檔案展覽區：宜鄰接建築物主要出入口，區位上應選擇設置於公共區域且易於到達之獨立空間，並與公共空間有良好之連結。

(2)多媒體展覽區：區位選擇同檔案展覽區。

- (3)展品及設備儲藏區：應設置於管制區域且需考量展覽設備之運送便利性，如走道寬度與電梯動線之配合。

3.教育空間

區位上應選擇設置於公共區域且易於到達之獨立空間，並與公共空間有良好之連結。

4.4.2.2 空間建置

1.閱覽空間

- (1)各類檔案及書刊閱覽空間可適當採用自然採光，但應避免陽光直射或眩光；窗宜設遮陽設施；室內應有自然外氣之引入；每個閱覽座位使用面積：普通閱覽室每座位不應小於 0.9 坪/座，專用閱覽室不應小於 1.05 坪/座；室內應設置自動防盜監控系統；每閱覽座宜提供電力及網路插座或其他可供上網之設施。
- (2)檔案閱覽空間應針對不同檔案媒體閱聽設備之特質作適當之區隔，以避免產生干擾。如紙質檔案及錄音資料之使用注重安靜。
- (3)作業準備區應避免使用玻璃隔間，並應提供空間停放手推車。

2.展覽空間

- (1)展覽空間應由一個大空間及極少量的分間牆組成，柱間距應儘量寬大，天花板淨高度宜達 3.6 公尺以上。
- (2)展覽空間應可配合展覽需要，將空間區分為不同單元，俾供彈性運用。
- (3)展品及設備儲藏區應由分間牆隔間，且應避免使用玻璃隔間。

3.教育空間

教育空間應配合提供檔案管理及國家檔案各項靜態、動態利用指導活動彈性應用之需要，由一個大空間及極少量的分間牆組成，並能提供各種教學輔具運用以及示範

教學區域。

4.4.3 環境需求

4.4.3.1 空調

- 1.應用空間之空調設備系統設計時應考慮室內人員變動大之空間，應以 CO₂ 濃度控制外氣取入量。
- 2.積極考慮設置全熱交換器以減少外氣負荷。
- 3.外氣導入應有除塵裝置。
- 4.展覽物品更換移動時宜可停止外氣取入之裝置。
- 5.應用空間之溫溼度建議為溫度 25±1℃、相對溼度 55±5%。
- 6.展覽空間若辦理檔案原件展示時，可視展出檔案媒體類型及檔案保存需要，將環境空調調整至溫度 20±5℃、相對溼度 55±5%。
- 7.若展覽空間之空調設備無法達成前項環境需求時，可依不同檔案媒體類型分別提供恆溫恆溼展櫃以維持特定溫溼度，各類型檔案媒體所需環境溫溼度詳見第 3 章典藏空間建置，表 3-1 國家檔案庫房溫溼度標準表。

4.4.3.2 照明

1.閱覽空間

- (1)紙質檔案閱讀區：光線控制範圍應為工作桌面之 750 勒克斯至 200 勒克斯。紫外線量不超過 75 μ W/Lumen。
- (2)目錄檢索區及電子檔案閱讀區：提供 750 勒克斯至 300 勒克斯之桌面照度及可調控之全面照明設備，照度應均勻及避免眩光影響閱覽。

2.展覽空間

- (1)投射於檔案原件之光線照度：對於墨水、染料或對光敏感之字跡或顏料者，其照度不得超過 50 勒克斯(展示期間總曝露量，不得超過 18,000 勒克斯-小時)；如為碳粉字跡或顏料者，其照度不得超過 200 勒克斯(展示期間總曝露量，不得超過 72,000 勒克斯-小時)。

(2)投射於檔案原件之紫外線不得超過 30 (μ W/lumen)。可採用低紫外線燈管或光纖照明設備，或於展櫃的透明部分加設濾紫外線裝置。

3.教育空間：提供 500 勒克斯至 250 勒克斯之桌面照度及可調控之全面照明設備，照度應均勻及具備防眩光裝置。

4.4.3.3 消防

1.應用空間消防安全由不可燃的構造材料及建築構件組成，包含牆、柱及樓板；空間分間牆，經由牆與空間設計來防止火與煙散播到其他建築空間，直到火與煙的來源被消除；可信賴的煙與火探測系統來探測煙與火並快速反應。

2.應用空間應依法規設置火警探測與警報系統、滅火設備及排煙設備等，並掛設緊急逃生路線圖、緊急照明設備及逃生方向指示燈，定期進行模擬演練，加強危機處理能力。

4.4.3.4 錄影監視系統與門禁保全

1.於內部及外部之主要通道位置，應裝置閉路電視監測攝影機、對講機，以隨時監視應用空間環境動態，監視鏡頭應對準可能出現異常或非法入侵之角度，避免死角或遮蔽，並能隨環境光線條件提供良好之影像品質。

2.錄影監視之影像資料應定期留存。

3.錄影監視系統之電力應連結不斷電系統，或是其本身具有 4 小時以上之備用電源。

4.在應用空間主要出入口位置應裝置門禁感應器安全設施，其鄰近區域於「保全模式」設定時，應使用紅外線感測器及玻璃破碎聲波感知器，監測管理之。

5.展覽空間之各區域，包括展櫃及藝術作品懸掛處，視需要應使用無線或硬接線式之保全系統。此外，紅外線感測器及玻璃破碎聲波感知器等設備，均應策略性的設

置，俾能提供全時監視管理及提供警報之效。

4.4.4 檔案應用設備配置及標示規劃

為便利民眾查詢檔案目錄、參考諮詢及閱覽、抄錄或複製檔案，檔案應用空間應視實際需要配置設備，並配合動線規劃相關標示。

4.4.4.1 閱覽空間，應視實際需要配置下列設備提供民眾使用：

1. 寄物櫃。
2. 目錄查詢工具。
3. 電腦及區域網路設備。
4. 閱覽桌椅，閱覽桌上視需要提供局部照明，閱覽座位宜提供電力及網路插座，以便利使用者抄錄檔案。
5. 大尺寸圖閱讀桌。
6. 翻拍架。
7. 印表機。
8. 影印機。
9. 鉛筆、紙籤及空白紙張等文具。
10. 為保護檔案原件及使用者之人體安全，應提供口罩及不同尺寸之手套。
11. 老花眼鏡、放大鏡。
12. 手推車、腳蹬。
13. 書架。

4.4.4.2 展覽空間，應視實際需要配置下列設備：

1. 展櫃。其中展櫃玻璃或框架玻璃可黏貼紫外線濾膜，以防紙質原件暴露於紫外線中。
2. 黑、白板。
3. 電腦及網路設備。
4. 投影設備。
5. 螢幕。

4.4.4.3 教育空間，應視實際需要配置下列設備：

1. 多功能講臺及課桌、椅。
2. 黑、白板。
3. 電腦及網路設備。
4. 投影設備。
5. 螢幕。
6. 視聽資料播放設備及錄影音設備。

4.4.4.4 應用空間應於顯著位置，配合動線規劃相關標示，其類型如下：

1. 位類標示：提供方向及位置指標，如平面圖、樓層索引、方向標示等。
2. 訊息類標示：說明檔案應用服務相關規範或服務內容，如檔案應用規範、服務時間、收費標準及書刊閱覽規定等。
3. 指導類標示：指導使用者如何利用相關設備以及服務，如目錄查詢說明、申請書填寫範例、國家檔案資訊網操作、影印機、翻拍架及電腦等供閱覽、抄錄或複製檔案之機具操作說明。

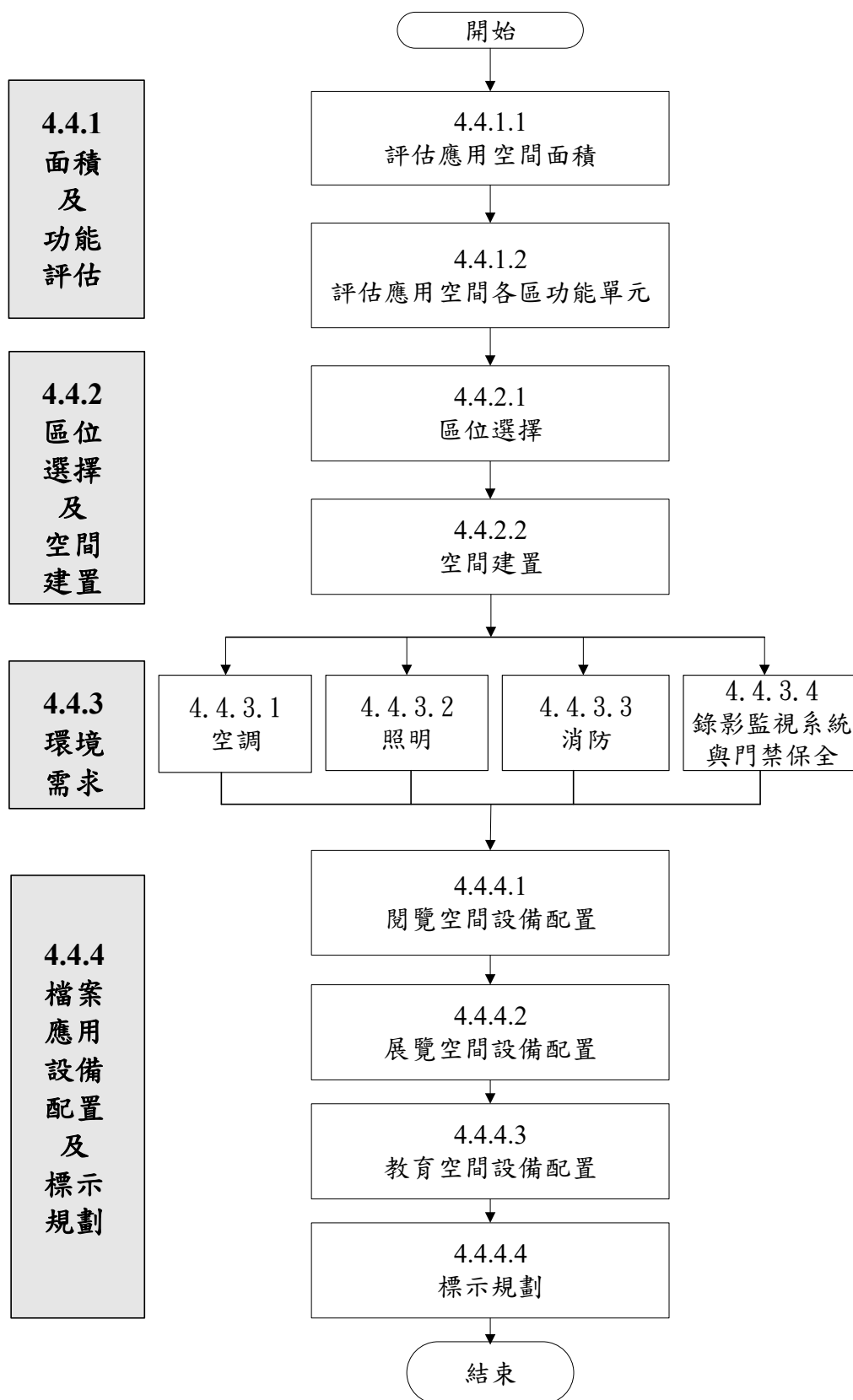


圖 4-1 國家檔案應用空間建置流程

表 4-1 國家檔案應用空間面積及容納人數評估表

應用空間各區名稱	總面積(坪)	可容納人數
1. 接待區及辦證區(包含寄物櫃)	15	8
2. 作業準備區	5	3
3. 閱覽登記區	5	4
4. 目錄檢索及檔案閱覽區(包含不同類型媒體檔案應用空間)	50	30
5. 書刊閱覽區	54	24
6. 複印區及翻拍區	7	4
7. 檔案展覽空間(含數位展示區)	135	70
8. 多媒體展覽空間	10	20
9. 展品及設備儲藏區	24	—
10. 檔案利用指導室	40	30
小計	345	193

檔 案 徵 集 與
入 庫 管 理 篇

第 5 章 檔案徵集

5.1 範圍

國家檔案徵集作業，包括政治檔案徵集及移轉(歸)，其對象涵蓋機關、私人或團體及國外檔案典藏機關(構)等公、私部門，內容包括擬定國家檔案徵集計畫、檔案審選作業、檔案移轉點交、檔案電子目錄處理等相關事項。

5.2 主要適用法令

5.2.1 政治檔案條例

5.2.2 促進轉型正義條例

5.2.3 國家檔案移轉辦法

5.2.4 機關檔案保存年限及銷毀辦法

5.2.5 私人或團體捐贈珍貴文書獎勵辦法

5.2.6 政黨與附隨組織及黨營機構保管或持有政治檔案調查程序辦法

5.2.7 檔案保存價值鑑定規範

5.2.8 文書及檔案管理電腦化作業規範

5.2.9 國家發展委員會檔案管理局受託保管及收購私人或團體珍貴文書要點

5.2.10 機關共通性檔案保存年限基準

5.2.11 國家發展委員會審定政黨與附隨組織及黨營機構保管或持有政治檔案作業要點

5.2.12 促進轉型正義條例或政治檔案條例罰鍰裁罰基準

5.3 作業原則

5.3.1 為妥適保存政府施政紀錄及國家社會文化發展之重要檔案，並促進檔案開放應用，秉持全政府思維，採由上而下，擬定國家檔案徵集策略，作為國家檔案徵集指導方針，並據以擬定中程國家檔案徵集計畫，分階段執行並滾動修正，循序徵集國家檔案。

5.3.2 國家檔案之徵集，依政府重要施政內涵及政務權責，提列國家安全、公共資源管理、財經事務、教育文化科技、社會發展、府院事務及地方事務等 7 項徵集方向 25 類。

5.3.3 國家檔案之徵集，包括機關檔案、政治檔案審定及私人或團體珍貴文書，皆應遵循下列國家檔案審選原則辦理。另於中程國家檔案徵集計畫分別就徵集來源訂定審選基準，及審選做法。

1. 國家檔案一般性審選原則

- (1) 全宗原則。
- (2) 完整性及互補性原則。
- (3) 去蕪存菁原則。
- (4) 已失行政時效原則。
- (5) 年代久遠原則。
- (6) 唯一性及重要性原則
- (7) 特殊性及代表性原則
- (8) 不受媒體拘泥原則。

2. 國家檔案一般性審選重點

- (1) 民國 38 年以前檔案，涉各機關戰後初期政府施政及社會發展，具研究價值者。
- (2) 涉及國家重要制度、決策、計畫及建設者。
- (3) 涉及國家重要法規之制(訂)定、修正、廢止及解釋者。
- (4) 涉及政府組織調整、沿革及主要業務運作者。
- (5) 對國家、機關、社會大眾或人民權益維護具有重大影響者。
- (6) 具有重要歷史、社會文化或科技價值，對政府政策或施行成效有影響者。
- (7) 屬重大輿情、重要人物或具唯一性、獨特性或代表性之特殊個案者。
- (8) 其他有關重要事項或具有學術研究或資訊價值者。

5.4 處理步驟

徵集作業流程，詳如圖 5-1、5-2。

5.4.1 擬定國家檔案徵集計畫

5.4.1.1 國家檔案徵集計畫訂定與修正

- 1.研擬徵集計畫：以 4 年為 1 期，擬定國家檔案徵集計畫，建構宏觀且兼具深度、廣度之中長程架構，分階段執行並滾動修正，循序徵集國家檔案，俾使中程徵集計畫扣合徵集策略推動。
- 2.廣徵外部意見：計畫核定前，必要時，得邀請學者專家及有關機關代表進行意見徵詢。
- 3.計畫修正：原則上每 4 年應進行徵集計畫之成效評估，並視實務需要，得適時檢討修正之。

5.4.1.2 函頒徵集計畫

國家檔案徵集計畫核定後，應循程序函頒並送請相關機關就審選範圍，配合辦理檔案保存價值鑑定，必要時，本局得派員實地輔導。

5.4.1.3 執行徵集計畫

依徵集計畫之作業期程辦理年度檔案審選及移轉。

5.4.2 機關檔案徵集

5.4.2.1 審選作業

5.4.2.1.1 計畫性檔案審選

1.研提檔案審選原則及重點

依機關相關組織沿革、業務職掌、重要紀事、檔案目錄及檔案類別，擬訂檔案審選原則及重點。必要時，實地至機關審視檔案內容。

2.組成檔案審選小組

依機關及檔案類別，邀請學者專家或機關代表組成檔案審選小組，並召開審選小組會議確認檔案審選重點及執行方式後，辦理檔案審選。

3.目錄初選及實地審選檔案

(1)檔案審選小組應參考檔案審選原則及重點，先就機關提供檔案目錄或清單進行初選後，再視需要安排進行實地審選，俾進一步確認檔案內容及價值。

(2)辦理電子檔案審選時，應辦理技術鑑定，會同相關資訊人員分析移轉、保存及應用過程中所面臨軟硬體技術問題，並驗證電子檔案之真實性、完整性及可讀性。

4.確認審選結果

完成檔案審選後，應就審選小組之審選結果及本局初擬意見撰擬鑑定報告，並召開檔案保存價值鑑定委員會議研商確認審選結果，本局應依審選結果修正檔案審選重點，提供未來審選同質性檔案之參據。

5.4.2.1.2 專案審選

1.研訂專案審選範圍或計畫

依檔案徵集主題，確定徵集之範圍及機關，必要時，研訂專案計畫作為執行依據。

2.書面或實地審選

函請機關清查檔案，並就機關提供檔案目錄或清單進行初選後，再視需要進行實地審選。必要時，邀請學者專家組成審選小組，並召開審選小組會議確認檔案審選重點及方式後，辦理檔案審選。

5.4.2.1.3 機關屆期移轉列為國家檔案之審核

機關已屆移轉年限之永久保存檔案，應請機關完成保存價值鑑定，將國家檔案移轉目錄併同鑑定報告函送本局審核；審核時，應先分析機關組織沿革、業務職掌，並依 5.3.3 國家檔案一般性審選原則及重點，審核檔案內容摘要。必要時，本局得請學者專家進行檔案目錄初審及赴機關實地檢視檔案內容，或召開檔案保存價值鑑定委員會確認。

5.4.2.1.4 機關管有政治檔案審定

依政治檔案條例規定，政府機關(構)應辦理政治檔案之清查，並編製目錄依規定程序報送本局；本局審定政府機關

(構)管有之政治檔案，應以檢視檔案目錄或檔案內容方式為之，必要時得邀請學者專家參與；經審定屬政治檔案者，應於指定期限內移轉為國家檔案。

5.4.2.1.5 其他應列入國家檔案之審核

本局審核機關檔案銷毀目錄時，經核應改列為國家檔案者，以及依各類檔案保存年限基準表、本局審核通過實施之機關檔案保存年限區分表清理處置屬「列為國家檔案」者，除請機關提供國家檔案移轉目錄外，應併同提供本局核定之相關文件，函送本局核判。

5.4.2.2 函知機關

依審選、審核或審定結果函復機關，並請機關確依規定妥適保存並進行檔案移轉整備事宜。

5.4.2.3 移轉點交

5.4.2.3.1 函知移轉時程及作業相關事項

函知移轉機關檔案移轉期程、地點及國家檔案移轉配合事項。移轉配合事項重點包括檔案目錄正確性及詳實性之檢視與修正；檔案保管(存)狀況檢視；移轉檔案解降密檢討；檢視檔案限制開放應用情形等。

5.4.2.3.2 國家檔案移轉前置作業

- 1.移轉期程排定且函知機關後，在正式移轉前應辦理機關試作、上級機關查核、本局複檢之三級品管與輔導，以瞭解待移轉檔案之整理及國家檔案移轉目錄編製情形，其程序如表 5-1(流程如圖 5-3)；另，相關作業程序得審酌移轉檔案整理情形、數量或機關區位等因素彈性調整。
- 2.國家檔案移轉前置實地輔導項目包括立案編目、檔案保管貼覆檔案識別標籤、機密檔案解降密、限制應用註記等項，輔導重點及查核方式如表 5-2 輔導事項表，輔導紀錄表如表 5-3。
- 3.移轉檔案如已辦理微縮、電子或其他方式儲存者，應請檔案典藏組評估是否請移轉機關併同提供複製品；另知

會移轉機關，移轉為國家檔案後，其管有之複製品僅能提供內部使用，不得對外提供應用。

- 4.屬政治檔案者，移轉機關應依政治檔案條例第 5 條第 1 項規定辦理相關事宜；另依同條例第 4 條第 4 項規定，有國家機密保護法第 12 條核定之國家機密者，於解密前，原件暫不移轉。但應就涉及國家安全情報來源或管道之國家機密部分經分離處理後，以複製品併入原案卷移轉，並於檔案目錄註記說明及提供應用。
- 5.移轉機關應製作檔案電子目錄，依「文書及檔案管理電腦化作業規範」附錄 5 所定之檔案目錄彙送格式完整轉出 XML 格式，於排定移轉期程前，上傳「機關檔案管理資訊網」(<https://online.archives.gov.tw>)，並產出案名清單、移轉目錄。屬機密檔案者，機關僅得以離線版檢測軟體檢測通過後，於移轉時併附機密檔案電子目錄。
- 6.移轉機關對於檔案有限制應用者，應填列限制應用說明表，並應於排定移轉期程前，上傳「機關檔案管理資訊網」。

5.4.2.3.3 點交

- 1.移轉檔案以案為單元(政治檔案以件為單元)辦理點交。
- 2.具有高管理風險之檔案(如裁撤機關永久保存檔案或年代久遠且保存狀況不佳之具保存價值檔案)，機關未能妥適整理及編製目錄即需辦理移轉者，得以移轉檔案之簡易清冊辦理檔案點交，並請機關填註限制應用註記。簡易清冊內容至少應包括檔號、案名或檔案內容大要及數量等足供點交之資訊。
- 3.點交時，應檢視國家檔案移轉目錄各欄位(案卷層級包括全宗名、檔號、案名、媒體型式、數量、檔案產生者、檔案起迄日期等項；案件層級包括全宗名、檔號、案名、案由、檔案產生者、文件產生日期等項)著錄資訊是否缺漏，如有缺漏即退請機關修正目錄。惟如屬機關已裁撤

或民營化等無法退回補正者，則應先行完成點交程序後，排定期程續予處理。

4.移轉機密檔案之封套應載事項不全，或有未依規定裝封者，應退請機關補正後，重新送交。

5.點交紙質類檔案如有嚴重蟲蛀、腐朽、黏著或脆化，檔案紙張強度差等嚴重破損情形者，應於交接紀錄註記檢查情形。

6.點交攝影類、錄影(音)帶類或電子媒體類等非紙質類檔案時，應請文書檔案資訊組或檔案典藏組協助辦理下列查驗，必要時應於交接紀錄註記檢查情形。

(1)就檔案內容之真實性、完整性及可讀性進行查驗。

(2)確認相關判讀之技術文件、設備與檢索工具或應用程式是否併同移轉。

(3)電子檔案應辦理電腦病毒及其他惡意軟體防制相關事項；其命名方式應依文書及檔案管理電腦化作業規範之附錄「機關電子檔案統一命名原則」規定辦理。

5.4.2.3.4 完成交接紀錄及入庫典藏

檔案點收後，應將移轉機關已用印信之交接紀錄陳核局長用印及蓋用本局關防，並函復移轉機關，交接紀錄由雙方各執1份存查；檔案實體則移由檔案典藏組辦理入庫保管。

5.4.3 私人或團體珍貴文書徵集

5.4.3.1 徵集方式

透過多元管道探詢符合國家檔案徵集範圍，且與國家檔案具關聯性及互補性之私人或團體所有珍貴文書，以捐贈、受託保管及收購等方式徵集。

5.4.3.2 鑑定與審選

1.原則：受託保管、收購或受贈私人或團體珍貴文書時，應進行檔案保存價值鑑定。鑑定時，應先辨識檔案之真偽，除國家檔案一般性審選原則與重點外，並考量其保

存價值、與現有館藏之互補性與關聯性，審酌反映時代、地域、重大事件、特定群體觀點、社會多樣性、具有重要貢獻之人物與團體等特殊性和，以及開放應用限制等。

2.做法：

- (1)邀請學者專家或成立審選小組，辦理珍貴文書審選。
- (2)收購私人或團體珍貴文書或私人捐贈珍貴文書請求估定捐贈時價時，為評估珍貴文書價格之合理性，必要時得組成鑑價小組或邀請學者專家辦理鑑價。完成鑑價陳核後，依相關規定辦理採購或依捐贈人請求載明於捐贈證明書(如表 5-4)。

5.4.3.3 函知審選結果

受託保管、收購或受贈之珍貴文書，應建立簡易清冊並函知原所有之私人或團體，俾辦理後續事宜。

5.4.3.4 簽約或函復同意捐贈

- 1.受託保管、收購或受贈珍貴文書附有條件時，應簽訂契約，契約書雙方各執 1 份。

2.應注意事項

- (1)契約應載明點交事宜。
- (2)契約應載明珍貴文書來源者相關聯絡資料、檔案簡易清冊及說明。
- (3)私人或團體應就同意捐贈珍貴文書之範圍函復本局。
- (4)涉著作財產權之珍貴文書，應於契約或捐贈同意函載明授權應用事項，或併附私人或團體文書應用授權書，如表 5-5。

5.4.3.5 點交

珍貴文書依簡易清冊或契約規定辦理點交，點收時如有與契約規定不符時，應立即聲明並做成紀錄，必要時，得暫停點交。

5.4.3.6 完成交接紀錄、捐贈獎勵及入庫典藏

1.完成交接紀錄及捐贈獎勵

(1)受託保管

受託保管之珍貴文書點收後，應將交接紀錄(參考機關檔案管理作業手冊表 17-6 國家檔案移轉交接紀錄格式)，陳核局長用印及蓋用本局關防後，函復提供者或委託者，交接紀錄雙方各執 1 份存查。

(2)收購

收購珍貴文書點收後，依政府採購法及相關規定辦理付款核銷。

(3)受贈

受贈珍貴文書點收後，應依私人或團體捐贈珍貴文書獎勵辦法獎勵捐贈者(捐贈證明書、感謝狀範例如表 5-4、5-6)。

2.珍貴文書移由檔案典藏組辦理入庫典藏。

5.4.4 國外有關我國檔案徵集

徵集作業流程，詳如圖 5-4。

5.4.4.1 徵集方式

透過國外檔案典藏機關(構)管有我國相關檔案情形調查，藉由捐贈、與政府機關(構)合作、委託民間專業團體等方式，計畫性與外部專業團體、機關(構)合作，以徵集海外與我國相關檔案。

5.4.4.2 蒐整與取得

1.原則：透過 5.4.4.1 徵集方式，擇選國外典藏我國相關檔案機關(構)，於進行檔案蒐整時，應以與國家檔案具關聯性及互補性之珍貴檔案為優先，並考量著作權應用、是否與國內其他典藏機構或團體重複蒐整，以及個案情形等因素。

2.做法：

(1)與政府機關(構)合作，簽署合作協議共享雙方蒐整之國外典藏有關我國之檔案複製品。

(2)委託民間專業團體，依政府採購法及相關規定辦理國外國家檔案館典藏與我國相關檔案調查蒐整。

(3)取得確認之檔案影像檔及清冊移由檔案典藏組辦理複製品典藏。

5.4.5 政黨、附隨組織及黨營機構政治檔案徵集

徵集作業流程，詳如圖 5-5。

5.4.5.1 受理通報與主動調查

為徵集政黨、附隨組織及黨營機構政治檔案，國家發展委員會(簡稱國發會)得依「政黨與附隨組織及黨營機構保管或持有政治檔案調查程序辦法」受理通報與主動調查，並由本局負責幕僚作業。

5.4.5.1.1 受理通報

就國發會所接獲政黨、附隨組織及黨營機構之通報內容(格式如表 5-7)進行檢視。如通報不完全或不完備者，得以書面通知限期補正。

5.4.5.1.2 主動調查

- 1.進行相關資料之蒐整、研究、諮詢等前置準備作業。
- 2.擬定調查計畫。
- 3.依調查計畫執行相關事宜，調查事實及證據，應據實製作書面紀錄，並得以錄音、錄影輔助之。完成調查後，應將調查結果簽陳國發會。
- 4.視調查結果，如確認政黨、附隨組織及黨營機構持有政治檔案，以國發會名義函請通報或接續辦理審定事宜；如調查結果尚不足以辦理上開作業，接續研擬相關調查計畫以憑辦。

5.4.5.2 檔案審定

- 1.進行相關資料之蒐整、研究、諮詢等前置準備作業。
- 2.研提審查意見。
- 3.得視檔案涉及之議題，諮詢學者專家之意見，或委託有關機關、團體或個人辦理鑑定或研究。

- 4.得視需要，要求有關機關、團體或個人提出檔案、檔案冊籍、文件及其他必要之資料或證物。但審判中案件資料之調閱，應經繫屬法院之同意。
- 5.正式審定前，以國發會名義函知政黨、附隨組織及黨營機構陳述意見。
- 6.若政黨、附隨組織及黨營機構屆期未回復，視為放棄陳述，以國發會名義函知政黨、附隨組織及黨營機構審定結果，並通知不當黨產處理委員會等相關機關；若政黨、附隨組織及黨營機構於期限內回復，經斟酌全部調查事實、學者專家意見、陳述意見等資料後，以國發會名義函知政黨、附隨組織及黨營機構審定結果，並通知不當黨產處理委員會等相關機關。

5.4.5.3 檔案移歸

1.程序

政黨、附隨組織及黨營機構應於指定期限內將經國發會審定之檔案移歸本局管理，並由國發會、本局及持有檔案之政黨、附隨組織及黨營機構依審定清冊作成紀錄。

2.應注意事項

- (1)政黨、附隨組織及黨營機構移歸政治檔案以原件為原則。
- (2)辦理政治檔案移歸作業後，本局應將移歸過程之紀錄函知原持有檔案之政黨、附隨組織及黨營機構。
- (3)完成移歸之檔案移由檔案典藏組入庫典藏。

5.4.5.4 裁罰

- 1.依調查結果，如確認受調查之有關機關(構)、團體、事業或有關人員有規避、妨礙或拒絕調查之行為，且不具正當理由者，簽陳國發會評估是否科處罰鍰以敦促受處罰者配合調查之協力義務。
- 2.經國發會審定之政治檔案，政黨、附隨組織及黨營機構

拒絕移歸為國家檔案者，簽陳國發會評估是否科處罰鍰以敦促受處罰者移歸政治檔案為國家檔案之義務。

- 3.裁罰之數額依促進轉型正義條例或政治檔案條例罰鍰裁罰基準。

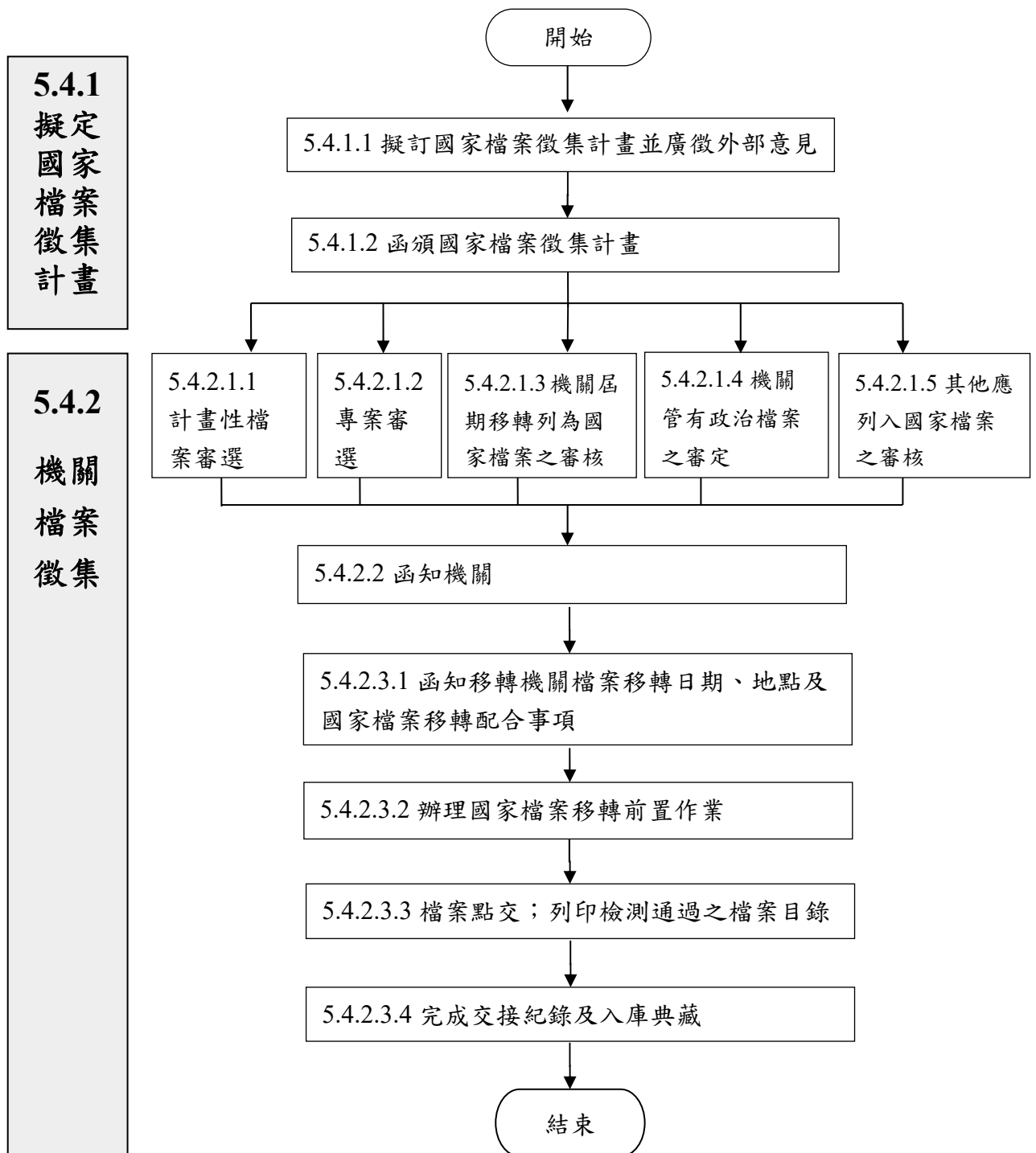


圖 5-1 機關檔案徵集作業流程

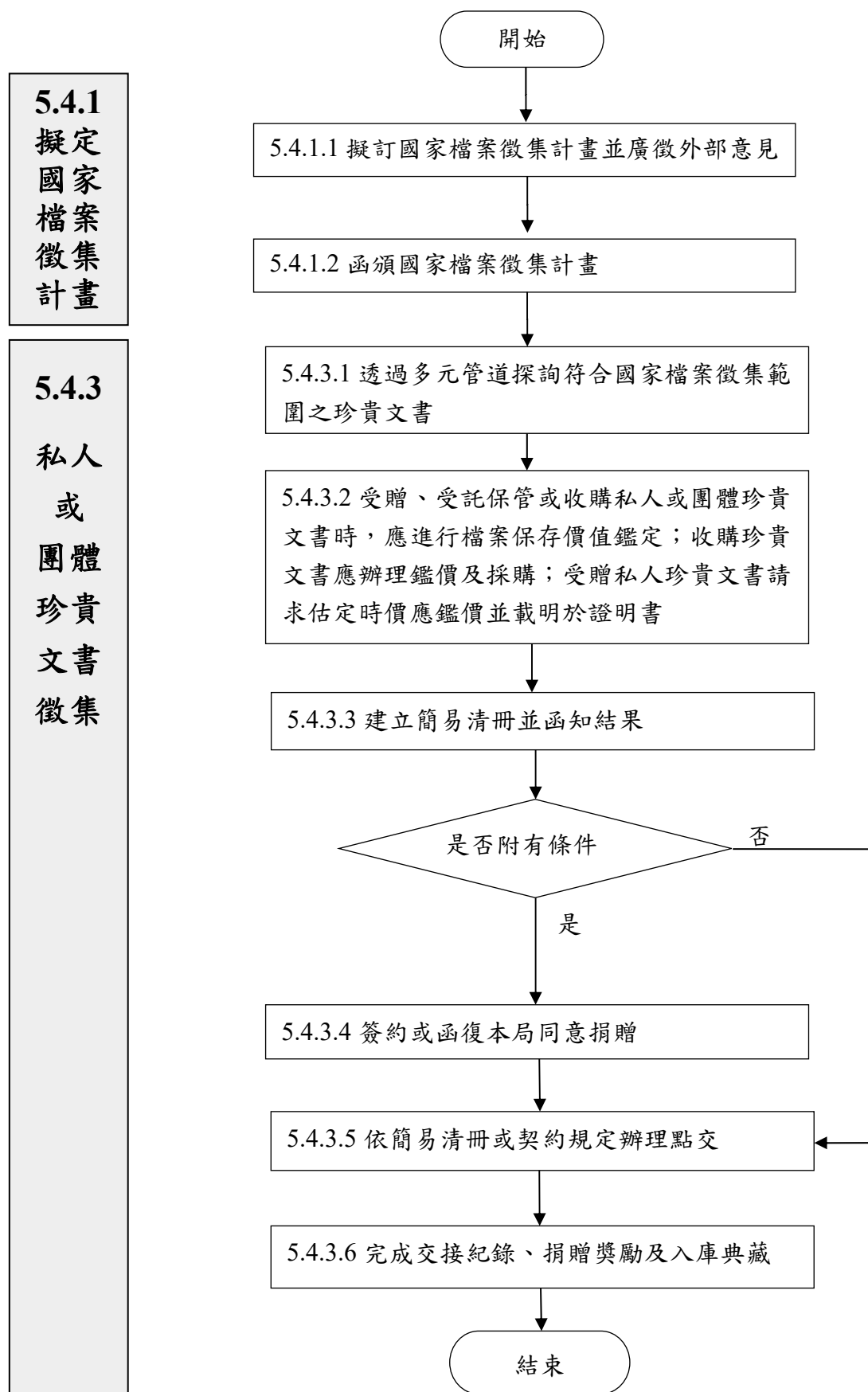


圖 5-2 私人或團體珍貴文書徵集作業流程

5.4.2.3.2

國家 檔案 移轉 前置 作業

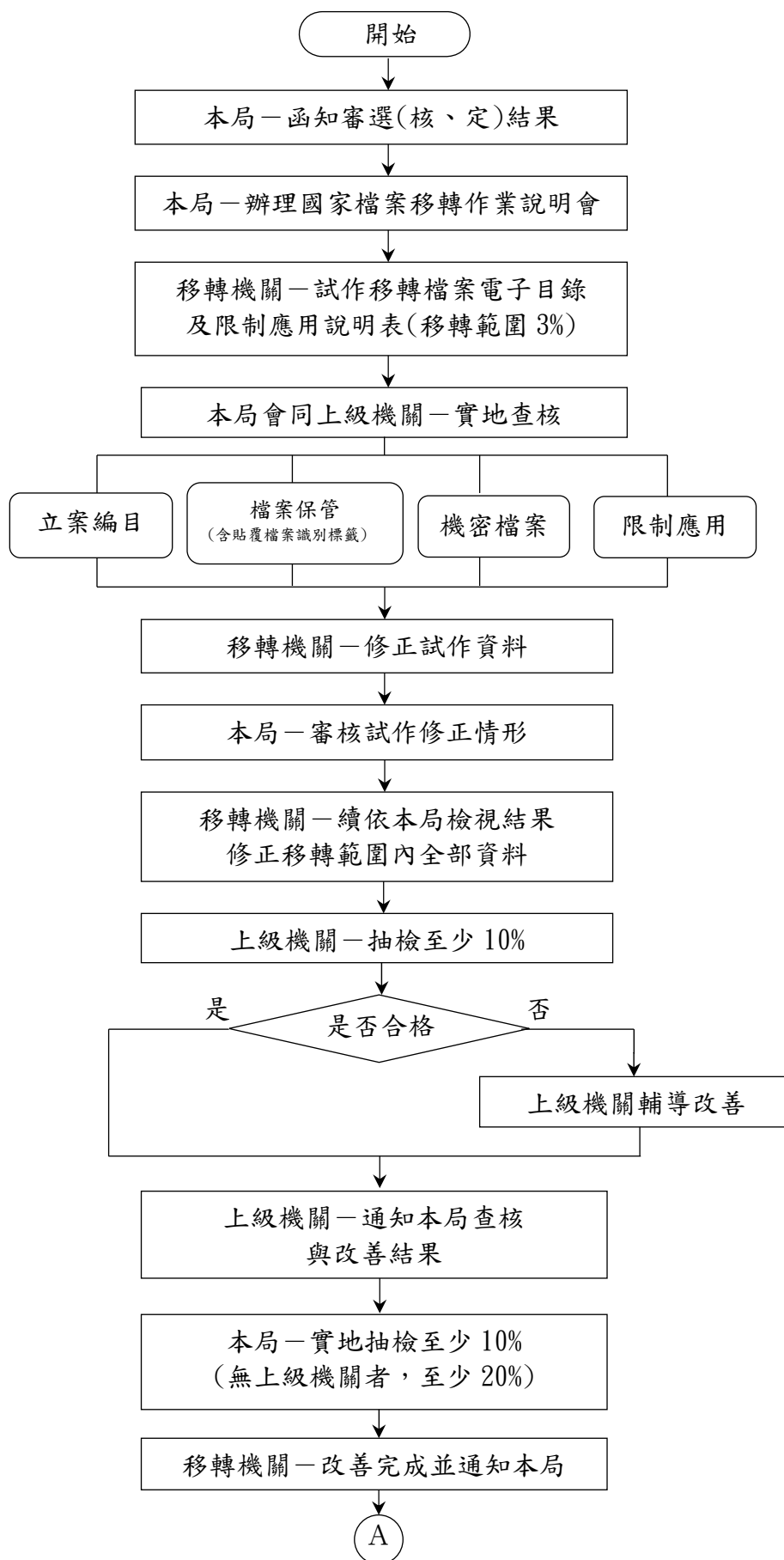


圖 5-3 國家檔案移轉前置輔導流程

5.4.2.3.2

國家檔案移轉前置作業

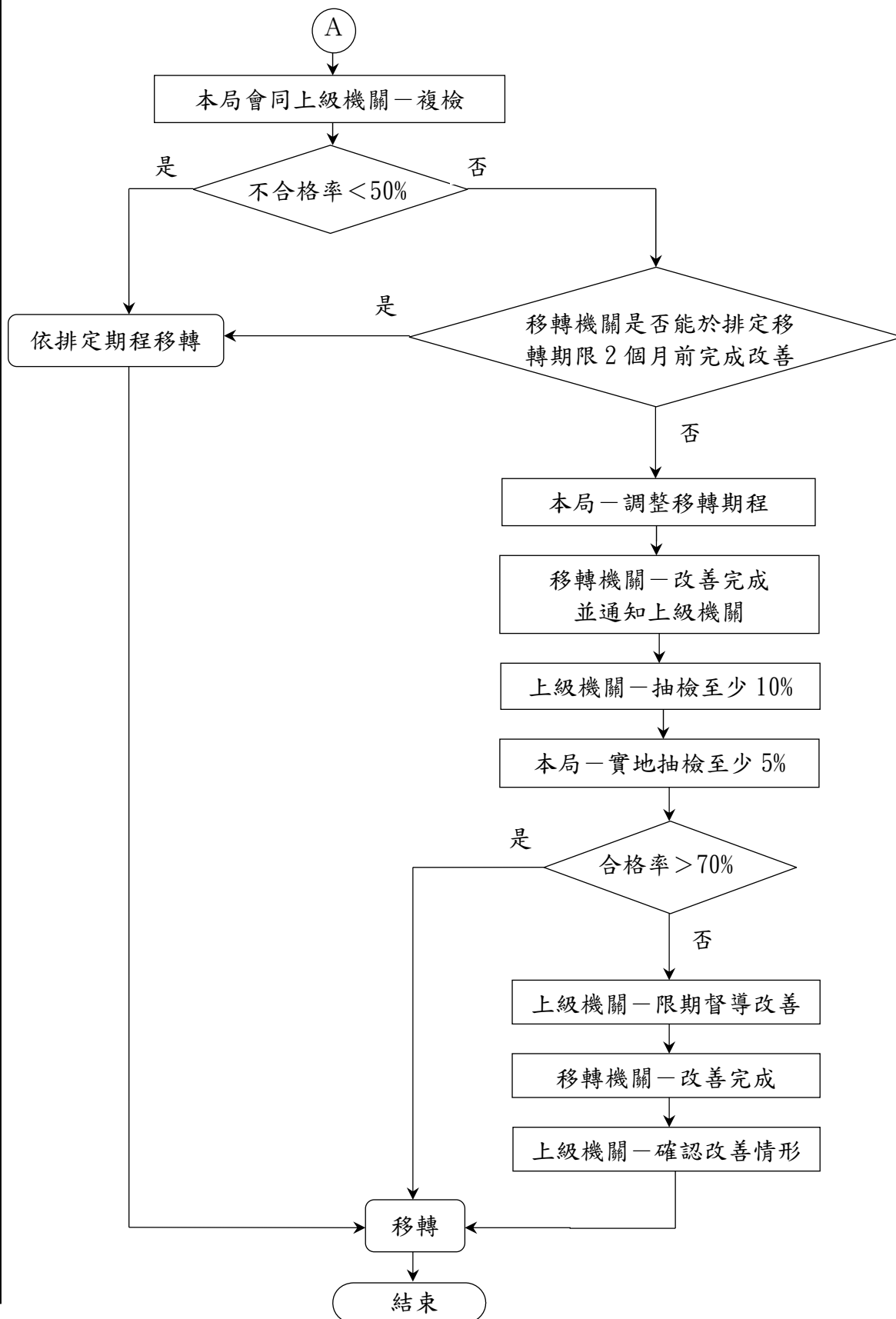


圖 5-3 國家檔案移轉前置輔導流程(續)

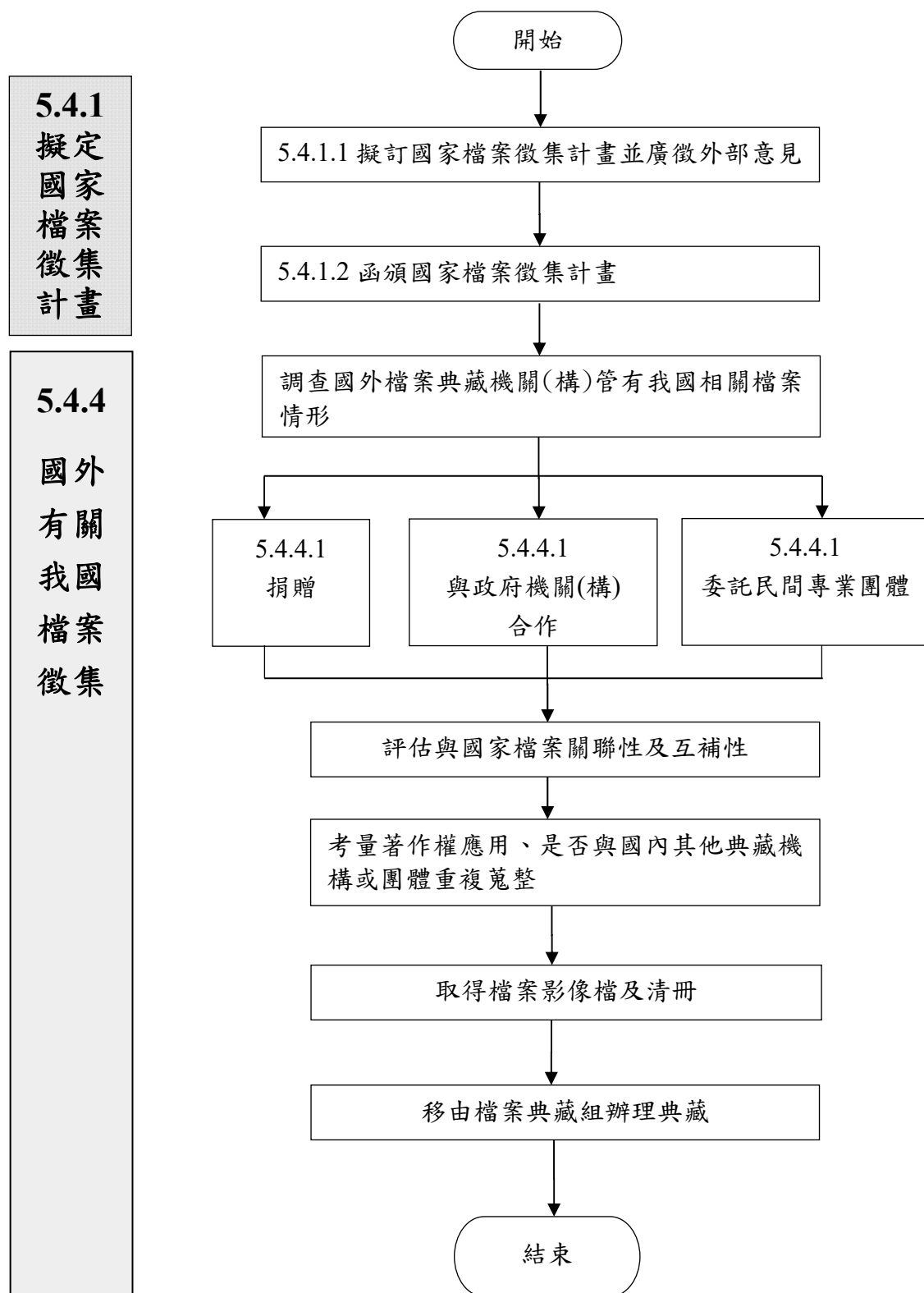


圖 5-4 國外有關我國檔案徵集作業流程

5.4.5.1
受理通報
與
主動調查

5.4.5.4
裁罰

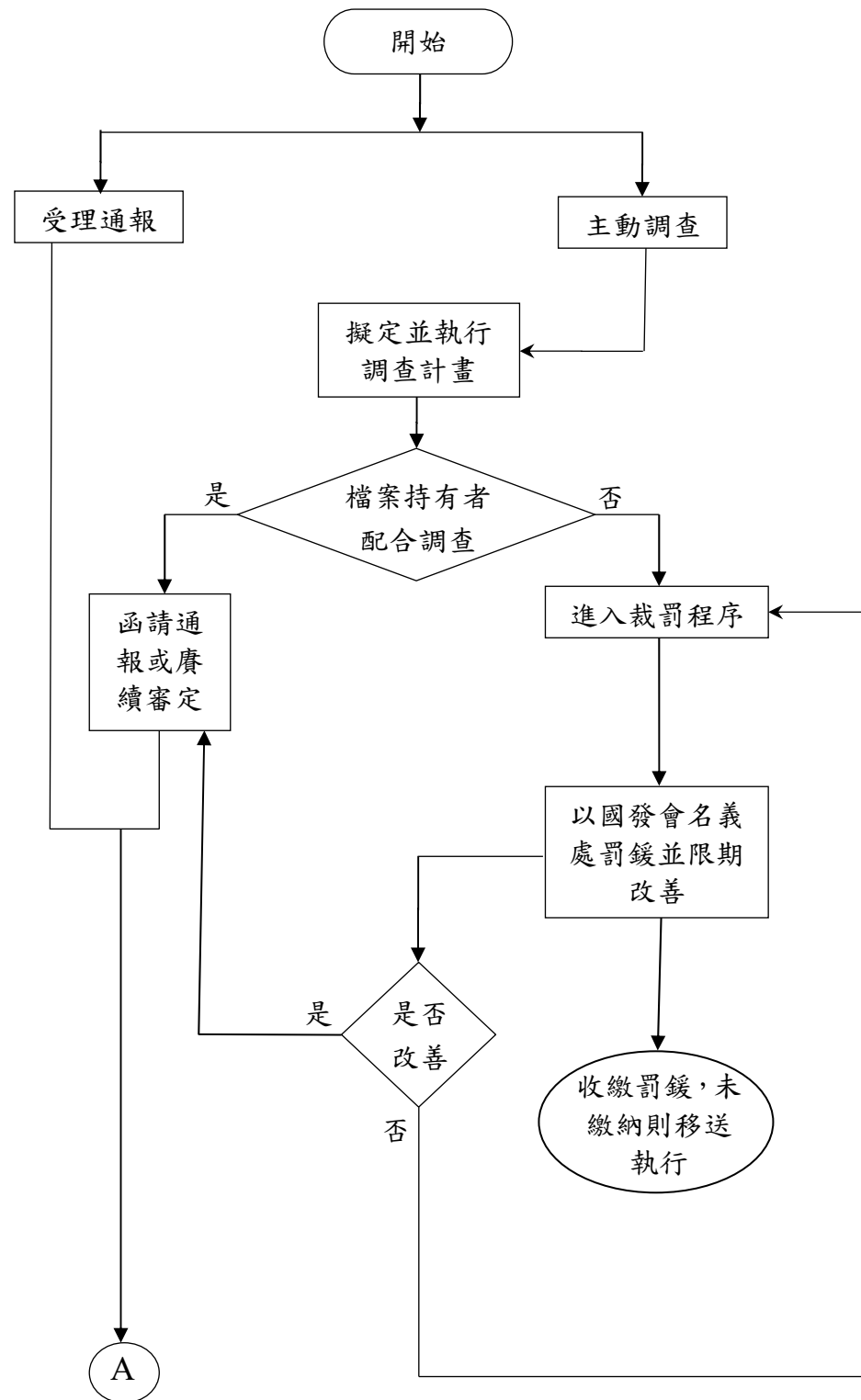


圖 5-5 政黨、附隨組織及黨營機構政治檔案徵集作業流程

5.4.5.2

檔案 審定

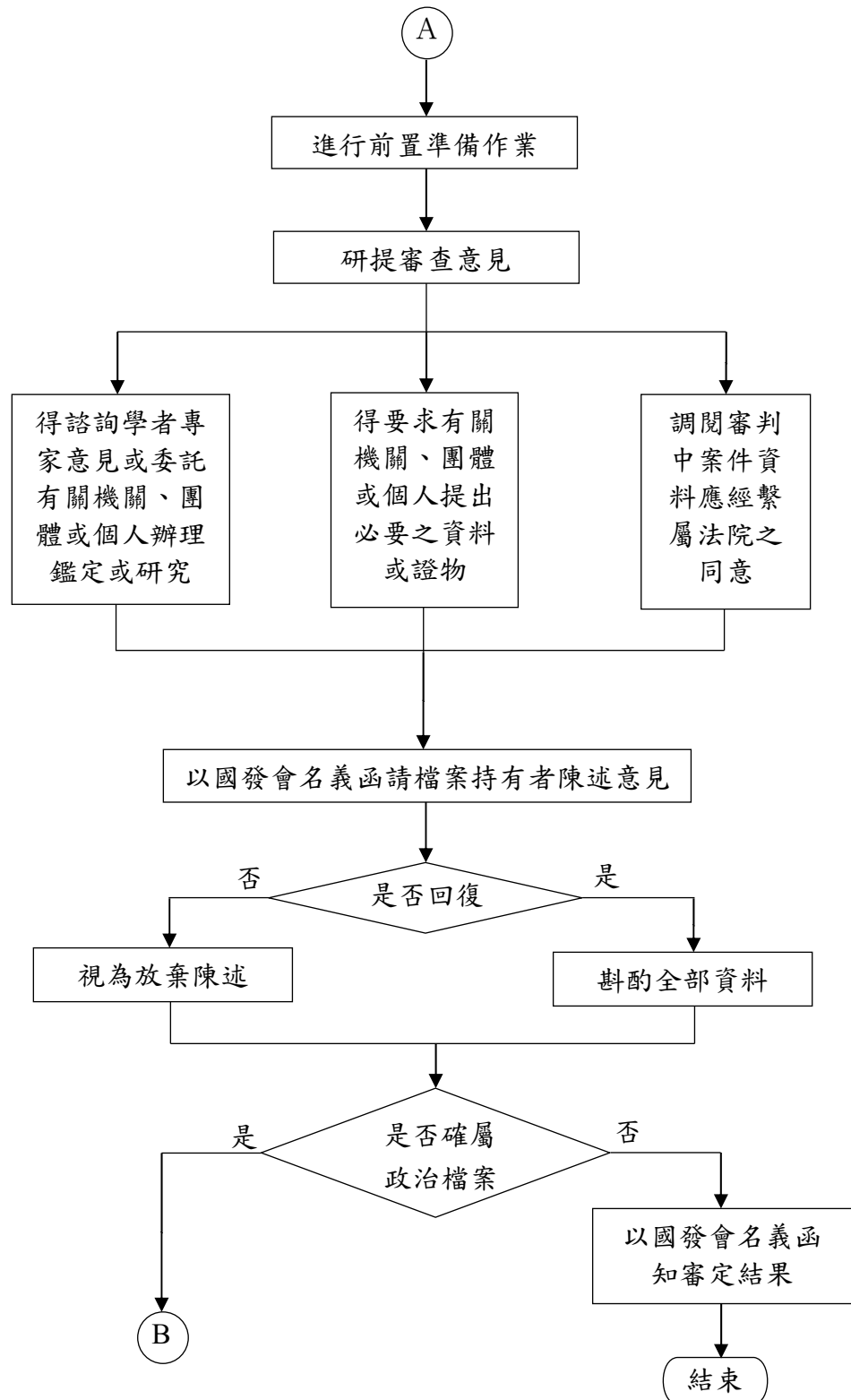


圖 5-5 政黨、附隨組織及黨營機構政治檔案徵集作業流程(續)

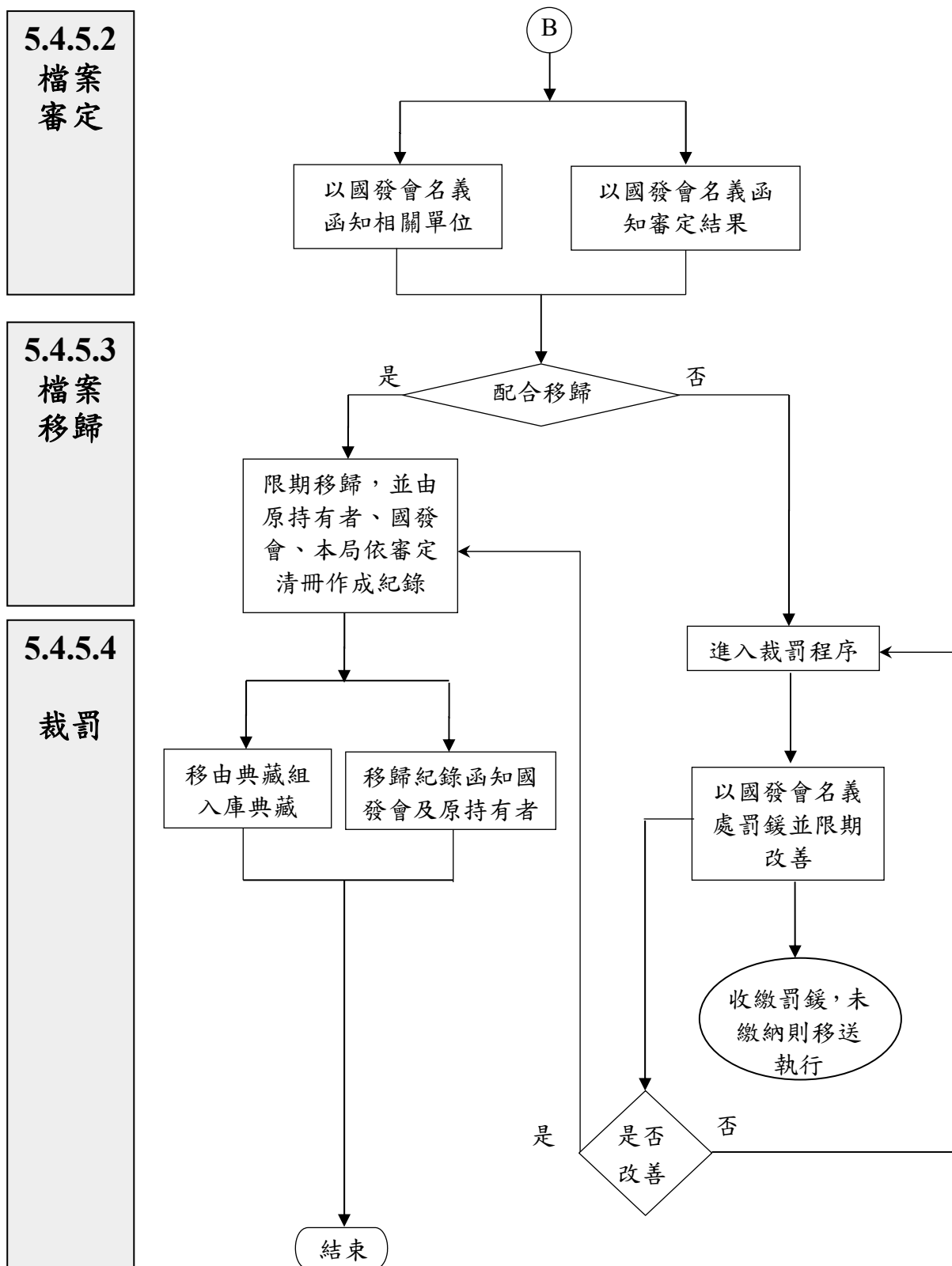


圖 5-5 政黨、附隨組織及黨營機構政治檔案徵集作業流程(續)

表 5-1 檔案移轉前置輔導程序表

本局	上級機關	移轉機關
辦理檔案移轉前置作業說明會(每年 1 月底前)。		進行移轉範圍 3%之試作，並於 15 日內提供檔案局。
實地辦理機關試作查核(每年 3 月)。	隨同本局辦理試作查核。	試作查核後 2 個月內，完成試作修正。
審核機關試作修正情形，續請機關修正移轉範圍內之檔案。		續行修正移轉範圍內檔案，並報請上級機關查核。
	1 個月內抽檢至少 10% 檔案，輔導機關完成改善。	2 個月內改善完成上級機關抽檢之改善事項，並就全數待移轉檔案進行全面性檢視改善後，通知上級機關。
	將查核與改善結果通知本局。	
上級機關查核結果送達本局 1 個月內，實地訪視機關，進行抽檢移轉範圍至少 10% 檔案(無上級機關者，抽檢至少 20% 檔案)。		2 個月內完成本局抽檢之改善事項，並就全數待移轉檔案進行全面性檢視改善後，通知本局。
1.機關改善事項送達本局 1 個月內，會同上級機關辦理複檢。 2.不合格率達 50%以上者，且無法於排定移轉期程 2 個月前完成改善者，調整移轉期程，並請上級機關輔導機關限期改善。	1.隨同本局辦理複檢。 2.配合複檢結果，輔導所屬機關改善。	1.合格率符合規定並依複檢結果完成改善者，依排定期程辦理移轉。 2.合格率未符合規定者，續辦理複檢結果之改善事項。
	機關調整移轉期程者，上級機關於調整後之期限前 3 個月完成再次查檢至少 10%。	

本局	上級機關	移轉機關
<p>上級機關再次查檢者，本局抽檢至少 5%</p> <p>1.合格率达 70%以上，且經改善完成者，即辦理移轉。</p> <p>2.合格率未達 70%者，請上級機關限期督導改善後辦理移轉。</p>	<p>合格率未達 70%者，上級機關督導機關改善後辦理移轉。</p>	<p>1.合格率符合規定並依抽檢結果完成改善者，辦理移轉。</p> <p>2.合格率未符合規定者，依限完成改善事項，經上級機關確認後辦理移轉。</p>

表 5-2 檔案移轉前置輔導事項表

輔導項目	輔導重點	查核方式	機關準備事項
立案編目	1.編案之妥適性(徵) 2.案名賦予之妥適性(徵) 3.目錄著錄之妥適性(徵、應)	1.查檢系統或國家檔案移轉目錄與實體檔案之一致性。 2.查檢檔案目錄著錄情形及著錄內容之妥適性。	1.備妥國家檔案移轉目錄或目錄系統。 2.備妥實體檔案。
檔案保管	1. 檔案保存狀況(典) 2. 檔案複製(典)	1.查檢移轉檔案是否依機關檔案保管作業要點與機關檔案管理作業手冊之規定，完成整理，如：去除金屬物、每卷置放目次表並依目次號順序由小至大排列、完成裝訂並加裝封面封底及貼覆檔案識別標籤等。 2.查檢移轉檔案是否有嚴重破損或無法翻閱情形。 3.移轉檔案之原件或附件屬非紙質檔案者，查檢其保存情形、類型、規格及可讀取設備需求等事項。 4.移轉檔案如已辦理微縮、電子或其他方式儲存者，查檢其複製品複製儲存方式、命名架構及相關規格等。	1.備妥實體檔案及案名清單。 2.備妥非紙質檔案及其類型、規格及可讀取設備需求等資訊，如機關已有讀取設備，請併同於現場提供。 3.備妥機關檔案複製品複製儲存方式及相關規格等資訊。
機密檔案	1. 清查機密檔案及辦理解降密檢討(徵) 2. 解降密程序(徵)	1.查檢機關提供之機密文書檢討情形相關紀錄資料。 2.機密檔案解密後，依規定修正相關編目紀錄(如案由(名)、密等及附註項等)，且歸入普通檔案管理。	提供機密檔案清單及解降密相關文件。
限制應用註記	1. 應用限制欄位填註(應) 2. 開放應用說明(應)	查核開放應用說明之妥適性。	1.提供移轉國家檔案限制應用說明表。 2.備妥實體檔案。
其他	1. 移轉目錄製作(徵)	1.提示國家檔案移轉目錄應依檔號順序排序，並依「文書及檔案管理電腦	

輔導項目	輔導重點	查核方式	機關準備事項
	2. 檔案裝箱(徵) 3. 移轉後目錄修正及彙送(徵、應)	化作業規範」檔案目錄傳輸格式轉出XML 格式。 2.提示檔案裝箱時，實體次序應與國家檔案移轉目錄一致，並覈實清點後依年度、分類號順序排列。 3.提示經函復檢還移轉目錄及交接紀錄後，應辦理移轉註記目錄彙送，並進入檔案目錄彙送管考系統辦理填報作業。	

表 5-3 檔案移轉前置輔導紀錄表

機關名稱：

輔導階段：☐試作查核 ☐抽檢查核 ☐複檢

輔導時間： 年 月 日 午 時 分

輔導人員：

機關人員：

上級機關人員：【中央二級(含)以上或地方一級機關無需上級機關會同辦理，免填】

輔導項目與輔導重點	抽檢比率及合格比率	輔導發現	改善建議
一、立案編目 1. 編案之妥適性(徵) 2. 案名賦予之妥適性(徵) 3. 目錄著錄之妥適性(徵、應)	抽檢： % 合格： %		
二、檔案保管 1. 檔案保存狀況(典) 2. 檔案複製(典)	抽檢： % 合格： %		
三、機密檔案 1. 清查機密檔案及辦理解降密檢討(徵) 2. 解降密程序(徵)	抽檢： % 合格： %		
四、應用開放 1. 應用限制欄位填註(應) 2. 開放應用說明(應)	抽檢： % 合格： %		

※以上為抽檢部分檔案所發現之問題，機關改善建議應就抽檢及未抽檢之全數待移轉檔案進行全面性檢視改善。

表 5-4



國家發展委員會檔案管理局捐贈證明書

Certificate of Donation

National Archives Administration

National Development Council

檔徵字第○○○○○○○○○○號

No. Dang-Zheng ○○○○○○○○○

荷承○○○先生/女士惠贈本局珍貴文書，計○○○
件，業已如數收訖，特此證明。

(捐贈內容詳如附件清冊)

This is to certify that Mr./ Ms. ○, ○-○ (英文姓,名-以
護照為主)has donated precious documents for total
○○○ items to the National Archives Administration.

(Please refer to the content list of the donation as attached.)

局 長 ○ ○ ○

Director-General ○ ○ ○

(關 防)

中 華 民 國 ○ ○ ○ 年 ○ 月 ○ 日

○(M) ○(D), ○○○○(Y)

表 5-5 私人或團體文書應用授權書

□全部文書之著作財產權不明 (勾選此項者，以下免填)

□本人(機構學校)擁有著作財產權歸屬及授權情形如下：

簡易清冊序號	文書名稱或內容描述	著作財產權歸屬	限制應用所在位置	限制應用情形
1 (範例)	王○○信件	<input type="checkbox"/> 本人擁有全部權利 <input checked="" type="checkbox"/> 本人擁有部分權利 (範圍：除照片以外) <input type="checkbox"/> 非本人所有	第 1 至 2 封	<input type="checkbox"/> 同意貴局對外提供閱覽、抄錄、複製及加值使用。 <input type="checkbox"/> 僅供貴局內部使用。 <input checked="" type="checkbox"/> 其他，請敘明：除照片外，餘同意貴局對外提供閱覽、抄錄。
2 (範例)	王○○舞蹈表演錄影帶	<input checked="" type="checkbox"/> 本人擁有全部權利 <input type="checkbox"/> 本人擁有部分權利 <input type="checkbox"/> 非本人所有	第 1 捲	<input checked="" type="checkbox"/> 同意貴局對外提供閱覽、抄錄、複製及加值使用。 <input type="checkbox"/> 僅供貴局內部使用。 <input type="checkbox"/> 其他，請敘明：
3 (範例)	林○○手稿	<input type="checkbox"/> 本人擁有全部權利 <input type="checkbox"/> 本人擁有部分權利 <input checked="" type="checkbox"/> 非本人所有	第 5 至 6 頁	<input type="checkbox"/> 同意貴局對外提供閱覽、抄錄、複製及加值使用。 <input type="checkbox"/> 僅供貴局內部使用。 <input checked="" type="checkbox"/> 其他，請敘明：請勿對外提供應用。

填表說明：

1. 「簡易清冊序號」欄位，請填列受託保管、出售或捐贈文書清冊之序號。
2. 「文書名稱或內容描述」欄位，請簡易敘述需限制應用之文書名稱或內容；如簡易清冊已載明文書名稱或內容，請直接引用。
3. 「限制應用所在位置」欄位，請具體說明有助於辨識限制應用內容所在位置之資訊，如頁碼等。
4. 「限制應用情形」欄位，請填列該批文書之應用方式，如屬其他限制應用情形，請於「其他」欄位敘明。「其他」亦可作為開放應用之條件表述，例如：至 2030 年即可對外提供閱覽、抄錄、複製及加值使用。
5. 加值係指就既有之服務、產品或技術，利用新的方式加以修正，以創造更高的價值，其加值類型包含檔案展覽、網站加值、教育性加值、影音類加值、出版品、與活動結合之加值及其他加值等。

表 5-6



國家發展委員會檔案管理局感謝狀

Certificate of Appreciation

National Archives Administration

National Development Council

檔徵字第○○○○○○○○○號

No. Dang-Zheng ○○○○○○○○

荷承○○○先生/女士惠贈本局珍貴文書，豐富典藏，本局將編目珍存，並供大眾閱覽，特贈此狀，以申謝忱。

This certificate is to acknowledge Mr./ Ms. ○, ○-○(英文姓,名-以護照為主) for donating precious documents, enriching the collections of the National Archives Administration. They will be properly cataloged, preserved, and be opened for public access.

局 長 ○ ○ ○

Director-General ○ ○ ○

(關 防)

中 華 民 國 ○ ○ ○ 年 ○ 月 ○ 日

○(M) ○(D), ○○○○(Y)

**表 5-7 政黨與附隨組織及黨營機構
保管或持有政治檔案通報清冊**

典藏地點：

填報單位：

聯絡人：

填報日期：

序* 號	檔案 編號*	案 名 *(案由 或題 名)	案 情 摘 要(內容 大要)	產生者	文件日 期*	儲 存 媒 體 型 式 / 數 量 (卷 數 或 件 數)*	備註(可備註 特殊資料類 型,例如出版 品、照片、錄 音帶、錄影 帶)
	(填寫 範例)						
1	59/40 3.1/1	黨員因 叛亂案 被捕情 形	黨員○○○ 因叛亂 案遭判 刑 10 年,本黨 聲援公 文	本黨秘書 處	民國 59 年至 60 年	1 卷	

填寫說明：請依國家發展委員會審定政黨與附隨組織及黨營機構保管或持有政治檔案作業要點第 3 點附表規定辦理。

第 6 章 入庫管理

6.1 範圍

檔案移入庫房保管之過程與相關作業，包括入庫前之接收、保存狀況檢視、檢疫，入庫後之整卷、入卷、上架、整架、查檢、借調、保管相關統計事項、庫房設施與安全維護及機密檔案管理等事項。

6.2 主要適用法令

- 6.2.1 政治檔案條例
- 6.2.2 機密檔案管理辦法
- 6.2.3 檔案庫房設施基準
- 6.2.4 機關檔案保管作業要點

6.3 作業原則

- 6.3.1 檔案入庫前，需先進行檔案檢疫，如除蟲或殺菌作業，以避免蟲菌滋生或相互感染。
- 6.3.2 檔案整卷，應按原移轉機關案卷原始排列順序為之，維護檔案完整性。
- 6.3.3 檔案排架，按檔案移轉機關之全宗號順序排列，次以檔號大小順序排列。
- 6.3.4 檔案借調以當日借調歸還為原則，以維護檔案安全。
- 6.3.5 檔案庫房嚴格管制人員進出，以確保檔案之安全。
- 6.3.6 機密檔案應與一般檔案分別存放，並定期辦理密等檢討作業。

6.4 處理步驟

作業流程，如圖 6-1、6-2。

6.4.1 檔案入庫前置作業

- 6.4.1.1 檔案接收
 - 6.4.1.1.1 庫房管理單位依移轉目錄或相關目錄(如簡易清冊)所載項

目進行核對，並依下列原則處理：

- 1.逐案或逐件接收，並核對檔號、案名、數量、密等、媒體型式等與目錄是否相符，並逐卷註記檔號於原件封面。
- 2.接收之檔案，如有與移轉目錄不符，或移轉目錄著錄資訊有嚴重缺漏或誤謬等情形，應交檔案徵集組查明處理或確認無誤後，再進行接收作業。
- 3.檔案移轉如有數量龐大或檔案點交地點非於本局進行等情形，得視實際作業需要與檔案徵集組協同辦理點交及接收作業。
- 4.機密檔案得以案卷或案件層級方式，並於加裝機密封套後移轉。機密檔案接收後，即依原移轉機關封裝方式入庫保管。
- 5.辦理政治檔案移轉機關提供之複製品影像檔檢視及接收作業。

6.4.1.2 檔案保存狀況檢視

6.4.1.2.1 逐卷檢視登錄保存狀況，並區分等級如下：

1.紙質類檔案

- (1)第 1 級：嚴重蟲蛀、腐朽、沾黏、脆化、粉化、紙材或媒材變質致內容字跡無法判讀，檔案無法翻閱或已形成檔案磚，屬嚴重受損之檔案。
- (2)第 2 級：局部蟲蛀、破損、脆化、撕裂痕、褐斑或發霉，紙材或媒材變質致影響內容字跡判讀，檔案難以翻閱，屬中等受損之檔案。
- (3)第 3 級：局部輕微破損、撕裂痕、泛黃、摺痕，檔案可翻閱，屬輕微受損之檔案。
- (4)良好：檔案紙材及媒材狀況穩定，無明顯變色、撕裂痕、變形皺褶之檔案。

2.非紙質類檔案

- (1)第 1 級：嚴重損傷無法修復、內容無法讀取，屬嚴重

損壞檔案。

①攝影類

甲、底片：主要影像部分撕毀缺毀、影像層(乳劑層)剝離、明膠水解黏化、粉化、捲曲變形、發霉或銀鏡化等嚴重損壞。

乙、電影片：醋酸症、黏化、硬化或影像層(乳劑層)剝離等嚴重損壞。

②錄影(音)帶類：磁帶剝離、缺毀、穿錄或消磁等嚴重損壞。

③電子媒體類：載體本體斷裂、碎裂、刮痕或消磁等嚴重損壞。

(2)第2級：多處髒汙或發霉等受損現象，內容尚可讀取，屬一般損傷檔案。

①攝影類

甲、底片：發霉、銀鏡化、皺摺、水痕、膠帶黏著、少部分污損等受損情形。

乙、電影片：發霉、斷裂、齒孔破損、水痕、膠帶黏著、少部分污損。

②錄影(音)帶類：發霉、斷帶、絞帶、膠帶黏著、外殼變形等受損情形。

③電子媒體類：刮痕。

(3)良好：無損傷，內容可讀取。

6.4.1.2.2 進行檔案保存狀況檢視時，有下列情形應以入袋或隔離方式處理：

- 1.散頁、易碎之紙質類檔案應先放入保護袋中保存。
- 2.攝影類檔案若為單張形式，需以通過照片保存安全測試(PAT)保護套(袋)以單張存放原則，分別入套(袋)。
- 3.攝影類檔案有嚴重醋酸症或發霉時應隔離。
- 4.錄影(音)帶類檔案嚴重發霉時應隔離。

6.4.1.2.3 進行檔案保存狀況檢視時，附件之處理方式如下：

- 1.紙質類附件：以與原件併同存置為原則，檔案內含袋裝附件者，應於容具外以 6B 鉛筆標示內容物及數量，並於國家檔案資訊系統案卷層級目錄之附註項註記附件數量，若附件內容係特殊物品(如皮夾、印章等)亦應註記。照片、摺疊之大圖，考量該等檔案數量、保存狀況等因素，得暫依原有樣態存置或予以分離另存，另存之附件應於原件適當位置加註相關另存資訊。
- 2.非紙質類附件：以另行存置為原則，並進行可讀性查檢；如無相關讀取設備，則列入優先數位化標的，並於國家檔案資訊系統目錄中註記相關處理情形，另存之附件應於原件適當位置加註相關另存資訊。

6.4.1.2.4 檔案保存狀況經檢視後，其處理方式如下：

1.紙質類檔案

- (1)保存狀況屬第 1 級及第 2 級者，因受損致無法或難以翻閱及判讀，於國家檔案資訊系統分別註記「1」、「2」，目錄暫不公布及不提供應用，於完成修護處置後，目錄資訊應併同更新並公開查詢，開放應用。
- (2)保存狀況屬第 3 級輕微受損及「良好」者，於國家檔案資訊系統分別註記「3」、「0」，提供目錄查詢及開放應用。

2.非紙質類檔案

- (1)保存狀況屬第 1 級者，因屬嚴重損壞且內容無法讀取，於國家檔案資訊系統中註記「1」，目錄暫不公布及不提供應用，後續將評估其修護價值及處置方式。
- (2)保存狀況屬第 2 級及「良好」者，於國家檔案資訊系統中註記檔案保存狀況分別註記「2」、「0」，提供目錄查詢及開放應用。
- (3)受損檔案於完成修護處置後，目錄資訊應併同更新並

公開查詢，開放應用。

6.4.1.3 檔案檢疫

檔案接收並經保存狀況檢視後，皆應依實際情形擇選合適方法進行除蟲滅菌。有關檔案除蟲滅菌之各項程序，應依本手冊第 10 章保存維護規定辦理。

6.4.2 整卷、上架及查檢

6.4.2.1 整卷

庫房管理人員應依紙質類、攝影類、錄影(音)帶類及電子媒體類等不同媒體型式，分別辦理整卷工作。

1. 紙質類檔案

(1) 檔案如有加附釘書針、大頭針、迴紋針等金屬物應予去除。

(2) 檔案如有破損、脆裂、散落者，依 10.4.4.1 規定辦理。

2. 攝影類檔案

(1) 檔案如有髒污、蛀蟲排遺，應予去除。

(2) 檔案如有發霉，應進行除霉；如有膠帶粘著、齒孔損毀、變形捲曲皺褶、起翹等情形，應予修護。

(3) 檔案修護作業，依 10.4.4.2 規定辦理。

3. 錄影(音)帶類檔案

(1) 應檢視檔案內容之可讀性；檔案如未轉回起頭點，應予迴帶。

(2) 檔案防誤抹孔如未關閉，應予關閉。

(3) 檔案如有發霉，應進行除霉；如有變質、斷帶、絞帶、沾黏等情形，應予修護。

(4) 檔案修護作業，依 10.4.4.3 規定辦理。

4. 電子媒體類檔案

(1) 應檢視檔案內容是否可由機器讀取，如部分內容無法讀取或辨識，應洽詢原移轉機關是否可協助重行製作。

(2) 檔案如有發霉，應進行除霉；如有受損，應予修護。

(3)檔案修護作業，依 10.4.4.4 規定辦理。

6.4.2.2 入卷

庫房管理人員應依紙質類、攝影類、錄影(音)帶類及電子媒體類等不同媒體型式選用檔案容具：

1.紙質類檔案

(1)選用化性穩定之聚酯類膠膜保護套袋或無酸(中性或弱鹼)紙質之檔案卷夾、盒，或無酸(中性或弱鹼)保護盒、直立式弱鹼檔案盒、平放式弱鹼檔案盒存放。

(2)有關檔案容具材質之選用，得依檔案價值、容具成本高低選擇合適之材質，建議材質參見表 6-1。

2.攝影類檔案

(1)存放在通過照片保存安全測試(PAT)之保護套(袋)或底片夾內，再置入純聚乙烯、純聚丙烯等化性穩定的塑膠盒或無酸(中性或弱鹼)之紙質保護盒中。

(2)保護套(袋)及底片夾之材質，應選擇純聚乙烯、純聚丙烯塑膠片或無酸(中性或弱鹼)之紙類。保護盒可選用相本或盒狀之形式。

3.錄影(音)帶類檔案

個別存放於純聚乙烯、純聚丙烯等化性穩定的塑膠盒或可隔絕電磁干擾、無酸(中性或弱鹼)之紙質保護卡夾盒內。

4.電子媒體類檔案

無特殊保護設計之儲存媒體(如光碟片)應個別存放於壓克力、純聚丙烯等化性穩定的保護夾盒。

6.4.2.2.2 庫房管理人員依下列原則將檔案置入檔案容具：

1.紙質類檔案

(1)同一案名之檔案集中置於同一檔案容具。同案名之案件過多時，得分置數個檔案容具；案件過少時，同一檔案容具得置不同案名之案件，並依檔號順序排列。

(2)容具內置放之檔案如過厚不易拿取翻閱，應評估是否有拆卷之必要，並依本手冊第 10 章保存維護規定重新裝訂，以及依拆卷後實際數量修正國家檔案資訊系統目錄。

2.其他媒體型式檔案，亦應依 6.4.2.2.2 紙質類檔案第 1 點(1)規定辦理。除有檔案尺寸或型式特殊(如銜牌、印信等)者，應審酌其實際情形置入合適容具或上架。

6.4.2.2.3 檔案容具標示方式

1.紙質類檔案：檔案容具背脊標明移轉機關、案名、檔號及保存年限(如圖 6-3)。

(1)案名、檔號及保存年限應置中排列，案名及檔號採直式排列。

(2)背脊標示採無酸(中性或弱鹼)材質之標籤，以電腦列印後黏貼。

2.其他媒體型式檔案：應於檔案儲存媒體外部及其保護套(袋)、夾、盒等容具外部加註移轉機關、案名、檔號或相關編號、保存年限等保管相關事項。相關標示依 6.4.2.2.3 紙質類檔案第 1 點(2)規定辦理。

6.4.2.3 貼覆檔案識別標籤

6.4.2.3.1 檔案識別標籤(簡稱檔案標籤)為識別用之二維條碼(Quick Response Code，簡稱 QR Code)，可視需求增列機關名稱、檔號、案名等資訊。國家檔案移轉前應由檔案徵集組告知移轉機關貼覆檔案標籤，如有檔案標籤資料錯誤、檔案保存狀況不佳、特殊狀況無法貼覆或容具材質不適合貼覆、屬機密檔案、屬私人或團體捐贈之珍貴文書等情形而未貼覆檔案標籤者，除機密檔案外，應於入庫後完成整卷及入卷工作，由庫房管理人員於系統選擇合適檔案標籤規格列印後，依不同媒體型式分別貼覆檔案標籤(如圖 6-4 至圖 6-9)；機密檔案則俟機密等級註銷後辦理貼覆。

1.紙質類檔案

(1)檔案標籤以優先貼覆於案卷或容具卷脊為原則，或視案卷背寬度及外觀情形選擇合適尺寸標籤、規格尺寸及貼覆位置，並貼覆於空白處或不覆蓋原有管理資訊且避開破損或脆弱處。

(2)如有 6.4.1.2.2 第 1 點應放入保護套(袋)中保存之檔案，則將檔案標籤暫貼覆於保護套(袋)，並於完成修護處置後再行辦理貼覆。

2.其他媒體型式檔案：檔案標籤原則貼覆於檔案容具背脊或外殼空白處等不影響檔案使用且方便管理之位置，或視檔案媒體型式，擇選合適位置貼覆。

6.4.2.3.2 檔案標籤貼覆時宜考量貼覆位置以整齊劃一為原則，並確保 QR Code 可被讀取。

6.4.2.4 上架

6.4.2.4.1 檔案上架方式

1.依紙質類、攝影類、錄影(音)帶類及電子媒體類等不同媒體型式，於庫房內分區保管之。

(1)紙質類檔案：放置於具有防火、防蝕及耐震等措施之檔案架。

(2)攝影類檔案

①放置於具有防火、防蝕及耐震等措施之檔案架或檔案櫃。

②微縮母片、微縮副片應分開存放，以降低資料同時損失之風險。

(3)錄影(音)帶類檔案

①放置於具有防火、防蝕及耐震等措施之檔案架或檔案櫃。

②檔案架櫃之存放位置，應遠離電器用品，如電動機、馬達、發電機、引擎等，以避免磁性媒體產生磁化

效應，導致原聲像資料之模糊，造成檔案毀損。

(4)電子媒體類檔案存放方式應置入能隔離外界電磁干擾之容具，如金屬類製品之保護箱、櫃，再放置於檔案架或檔案櫃。

2.附件另行存置者，應於附件適當位置標記移轉機關及檔號，並於原件適當位置註明附件數量及存放位置。

3.機密檔案由專人管理，並與一般檔案分別存放，置於具安全防護功能之箱櫃。

6.4.2.4.2 檔案排架規定

1.按檔案移轉機關、次依檔號大小順序，小者在左，大者在右，由左至右，由上至下排列。

2.檔案架應預留架位空間，以利後續檔案排架。

3.檔案依不同媒體型式、特性及下列原則放置：

(1)紙質類檔案以直立存放為原則，如有珍貴或不便直立之檔案，如工程圖、藍晒圖、航照圖、大型輿圖等，得予平放、捲收存放或吊掛擺放；如有疊放排架之必要者，疊放高度不宜過高，且宜以襯紙區隔；並依檔號或圖號大小順序，小者在上，大者在下，由上至下依序排列。

(2)攝影類檔案以平放為原則，檔案疊放高度不可高於 30 公分，同疊檔案宜以放置規格大小一致者為原則。

(3)錄影(音)帶類檔案應直立放置，避免整捲帶子因地心引力偏向一方而影響轉帶品質。

(4)電子媒體類檔案應避免水平重疊置放造成擠壓或磨損。

4.機密檔案依移轉機關、次依檔號順序排列，並預留保密箱櫃空間，以利後續檔案入庫存放。

6.4.2.5 整架

6.4.2.5.1 庫房管理人員於檔案架、櫃之外側適當位置標示移轉機

關、全宗號及檔號等，並隨時查檢標示有無脫落或需更改等情事。

6.4.2.5.2 庫房管理人員應不定期檢查檔案排架順序，並依需要調整架位。

6.4.2.6 查檢

6.4.2.6.1 庫房管理人員依下列原則不定期查檢各類媒體型式檔案之保存狀況：

1. 查檢紙質類檔案是否有遭受蟲、菌害，或有紙質劣化之現象，其後續處置方式依 10.4.4.1 視其劣化狀況，擬定相關修護方法辦理。

2. 查檢攝影類檔案是否有下列情形，其後續處置依 10.4.4.2 規定視受損情形辦理相關處置。

(1) 微縮捲片、膠卷或電影片等，如捲得太鬆，應立即重新捲收。

(2) 如有發霉現象，應立即進行必要之處理。

(3) 如有變質、齒孔損毀等情形，應進行修護。

3. 錄影(音)帶類檔案不定期試播與倒帶，清滌其播放設備之磁頭，並查檢是否有下列情形，其後續處置依 10.4.4.3 規定視受損情形辦理相關處置。

(1) 如未轉回起頭點，應即倒帶。

(2) 如捲得太鬆，應即重新倒帶。

(3) 如有發霉，應即進行除霉處理。

(4) 如有變質、損壞等情形，應進行修護。

4. 查檢電子媒體類檔案是否有下列情形，其後續處置依 10.4.4.4 規定視受損情形辦理相關處置。

(1) 如有髒污，應即清潔。

(2) 如有發霉、刮傷等情形，應進行修護。

6.4.2.6.2 機密檔案管理人員應定期辦理機密檔案查檢及統計，並依下列原則辦理機密檔案解降密檢討作業：

依國家機密保護法、政治檔案條例、機密檔案管理辦法、文書處理手冊等規定，針對保密期限屆滿或未核列保密期限或解密條件之機密檔案，函請原移轉機關(構)進行密等檢討，其中解密者，應依 13.3.2 規定檢視檔案內容，如有限制應用情形者，請機關填列國家檔案限制應用說明表(如表 6-2)，屬政治檔案者，請機關填列政治檔案限制應用說明表(如表 6-3)；經完成解密程序者，即依一般檔案管理。

- 6.4.2.6.3 檔案如有遺失或毀損致無法修護之情形者，庫房管理人員應即查明原因簽請局長處理，並依據簽准結果，註記於國家檔案資訊系統或另作成紀錄備查。

6.4.3 檔案借調

6.4.3.1 調還案

- 1.調閱國家檔案原件或複製品，需於國家檔案資訊系統辦理線上調案申請或填具國家檔案調案單(如表 6-4，簡稱調案單)，經權責長官核准後，送交庫房管理單位辦理。屬應用服務組受理民眾臨櫃申請並現場提供應用之借調，以及屬檔案典藏組內部單位間之借調，由科長核定；其餘調案單由組室主管核定。
- 2.調用國家檔案應向檔案典藏組辦理調案申請；調案數量較多者，應提前辦理調案申請，檔案典藏組得視檔案數量分批提供。已完成預審、准駁處理或 108 年起經移轉機關註記「全部開放」之國家檔案，屬臨櫃申請者，應儘速提供調案人。
- 3.為利檔案保存與應用，提供申請應用之檔案出庫前應先檢視其保存狀況、是否為機密檔案及附件註記，原則如下：
 - (1)申請應用之檔案，以卷為單元，經庫房管理人員檢視後，如有散頁未裝訂或原裝訂方式致檔案無法翻閱之情形，應簡易加固或重新裝訂後即提供調案人使用，

無法簡易加固或重新裝訂之檔案應送緊急數位化或修護。

- (2)如有受損致影響翻閱之情形，即送緊急數位化或修護，俟完成緊急數位化或修護後再提供調案人使用。
 - (3)檔案除有破損嚴重、全為散頁且紙質易碎或裝訂側破損嚴重無法再加固等不需經逐頁檢視即可判定應送緊急數位化或修護情形者外，原則皆應逐頁進行檢視檔案保存狀況檢視。
 - (4)緊急數位化原則應於 1 個月內完成，並得視檔案原件保存狀況及申請數量等情況調整完成時間；送修護檔案之目錄調整為不公布及不提供應用，並應告知調案人預計完成數位化或修護日期。
 - (5)移轉機關來文已敘明全數普通件者，應於每卷首頁附國家檔案密等檢討說明單(如表 6-5)。
 - (6)除案卷已附國家檔案密等檢討說明單、機密文書機密等級變更或註銷紀錄單、蓋有全案註銷機密等級等已敘明全案解密之情形外，均應逐頁檢視是否為機密檔案，確認為機密檔案即應通知機密檔案管理人員辦理解密作業，並應告知調案人，俟完成解密程序後再提供調案人使用。
 - (7)尚未註記附件之檔案，應依 6.4.1.2.3 附件整理保管規定辦理。
 - (8)完成密等檢視及附件註記之檔案，即以卷為單元，於檔案封面右上角加蓋「完成檢視」章戳。
- 4.檔案出庫前，如可提供應用者需註記可提供應用；如不可提供應用者，需註記不提供應用之原因(例如送修護、緊急數位化、有密件等)於調案單相關欄位，以供調案人參考。
- 5.檔案調案時，庫房管理人員及調案人應就調案單上之內

容，逐項核對點交，並由調案人於調案單或國家檔案簽收單(如表 6-6，簡稱簽收單) 確認簽收；檔案歸還時，庫房管理人員及調案人應就調案單或簽收單上之內容，逐項核對點收，並檢視有無因檔案應用之需附加之物件，如有數量不符及附加物，應請調案人查明補正並將附加物去除，經雙方確認無誤，於調案單或簽收單上註記還案後方完成歸還檔案程序。

6.檔案之借調以當日歸還庫房為原則，如仍須續借，應告知庫房管理人員並於簽收單註記每日調還案資訊。檔案使用完畢後，由庫房管理人員依其典藏位置將其上架。

7.借調檔案如因特殊原因無法當日歸還，視其原因擇適當方式辦理：

(1)檔案因送修護致無法當日歸還，除依本調還案程序辦理外，另應於調案時告知庫房管理人員並於簽收單註記預計歸還日期。

(2)機關(構)申請檢調檔案，如經同意領取原件者致無法當日歸還，本局承辦人員應依 14.4.3.3 檢調檔案之程序辦理調案及通知調案機關領件，並由調案機關與承辦人員共同於原件領取簽收單簽名。

(3)檔案因本局辦理展覽展出，致無法當日歸還，除依本調還案程序辦理外，另應於調案時告知庫房管理人員並於簽收單註記預計歸還日期。

8.借調出庫之檔案如有公務急用時，庫房管理單位得隨時催還。

6.4.3.2 機密檔案調還案

機密檔案調還案作業，應依 6.4.3.1 之調還案程序辦理，並應注意下列原則：

- 1.有權調用檔案之機關，不論解降密與否均應依法提供。
- 2.檔案調還案時，有封套者，庫房管理人員於調案時應檢

視封套是否完整密封，歸還時應檢視封套是否依規定密封；如未密封，應即通知調案人處理。

6.4.4 統計

6.4.4.1 保管數量統計

庫房管理人員依檔案徵集來源、移轉機關、媒體型式等項目進行國家檔案典藏數量統計，以作為日後檔案管理業務之參考。

6.4.4.2 庫房管理統計

庫房管理人員應按月統計檔案借調數量、庫房每日例行檢查紀錄(如表 6-7)、庫房溫溼度紀錄(如表 6-8)、庫房設施維護紀錄(如表 6-9)及庫房人員進出紀錄(如表 6-11)等，並彙陳權責長官核閱。

6.4.5 庫房安全維護

6.4.5.1 庫房門禁管理

6.4.5.1.1 庫房採單一出入口門禁管制方式管理。

6.4.5.1.2 庫房鑰匙及磁卡由庫房管理人員妥善保管，磁卡需設定人員使用權限，俾利安全管理。

6.4.5.1.3 庫房之備份鑰匙及磁卡應裝袋，由庫房管理單位主管會同保全人員蓋章密封後，交由保全人員保管；於遭遇緊急狀況時(如火災、地震、非法入侵等)得開啟庫房，作必要之處置。

6.4.5.2 庫房維護

6.4.5.2.1 庫房內嚴禁下列行為：

- 1.使用或存放易燃、易爆物品。
- 2.吸菸。
- 3.飲食或儲存食物。
- 4.植養生物。
- 5.未經許可私自攜出檔案。
- 6.未經許可攝影拍照。

7.破壞檔案或變更檔案內容。

6.4.5.2.2 庫房管理人員應每日進行庫房查檢工作，並記錄於國家檔案庫房每日例行檢查紀錄表(如表 6-7)，其事項包括：

- 1.檔案是否排列整齊。
- 2.檔案架是否靠攏鎖緊。
- 3.庫房是否整齊清潔。
- 4.溫溼度是否符合檔案庫房設施基準之規定，並記錄於國家檔案庫房溫溼度紀錄表(如表 6-8)。
- 5.消防設備是否正常。
- 6.緊急照明設備是否正常。
- 7.錄影監視系統是否正常。
- 8.門禁管制系統是否正常。

6.4.5.2.3 庫房管理人員每日下班前，確實檢查庫房大門已上鎖，防盜系統正常運作，並妥適保管庫房鑰匙、磁卡。

6.4.5.2.4 除每日例行檢查外，應進行下列庫房檢查維護事項：

- 1.定期進行清潔工作，清潔地面時應使用吸塵器或擰乾之拖把清潔地板，並以擰乾之抹布擦拭檔案架、櫃。
- 2.庫房設備或設施如門禁、空調、空氣清淨設備及消防安全設備等應定期進行保養維護。
- 3.庫房設施有異常狀況時，如溫溼度異常、跳電等，庫房管理人員應即查明原因並通報相關單位修復。
- 4.進行庫房各項設備、設施之保養或修復時，庫房管理人員應陪同維修人員或承包廠商進行各項設備之檢修、保養與校驗，並將其檢查情形記錄於國家檔案庫房設施維護紀錄表(如表 6-9)。

6.4.5.2.5 如遇地震、火災、水災等天然災害事件時，應依國家檔案庫房防護及緊急應變措施進行搶救措施，並依國家檔案庫房遭遇緊急事故巡檢紀錄表(如表 6-10)進行庫房巡檢。

6.4.5.3 人員進出管制

- 6.4.5.3.1 進出庫房應嚴格控制，除庫房管理人員外，非經許可不得進入。
- 6.4.5.3.2 因業務或參訪需要進入庫房之人員，應先經本局權責長官同意後，由庫房管理人員會同進入；離開庫房前，庫房管理人員確實檢查有無攜出檔案之狀況，並檢查門禁、監視系統等設備是否正常，並於國家檔案庫房人員進出紀錄表(如表 6-11)記錄進出庫房之時間及辦理事項。
- 6.4.5.3.3 進入庫房之人員應遵守 6.4.5.2.1 所定庫房禁止行為；如有違反規定者，庫房管理人員應予制止。
- 6.4.5.3.4 庫房若於非上班時間發生異常狀況，保全人員得依程序開啟密封之備份鑰匙及磁卡，進入庫房為必要處理，並將處理情形儘速陳報。
- 6.4.5.3.5 庫房磁卡權限應定期(至少每年 1 次)由秘書室統一辦理清查作業。
- 6.4.5.4 庫房管理人員異動之交接
- 6.4.5.4.1 庫房管理人員職務異動時，應將下列事項辦理移交，始得離職：
1. 檔案數量及保管狀況。
 2. 掌理業務範圍(含專案作業執行情形)及相關設施。
 3. 庫房管理相關簿冊，如典藏目錄、檔案調案清冊、人員進出庫房紀錄、國家檔案庫房設施維護紀錄、各項設施使用操作說明文件、合作廠商聯繫資料等。
 4. 庫房鑰匙、磁卡等庫房出入管理物品。
- 6.4.5.4.2 庫房管理人員異動後，應即進行門禁系統磁卡之密碼變更。
- 6.4.5.4.3 機密檔案管理人員職務異動時，應列冊將保管之機密檔案逐項點交檔案典藏組組長。

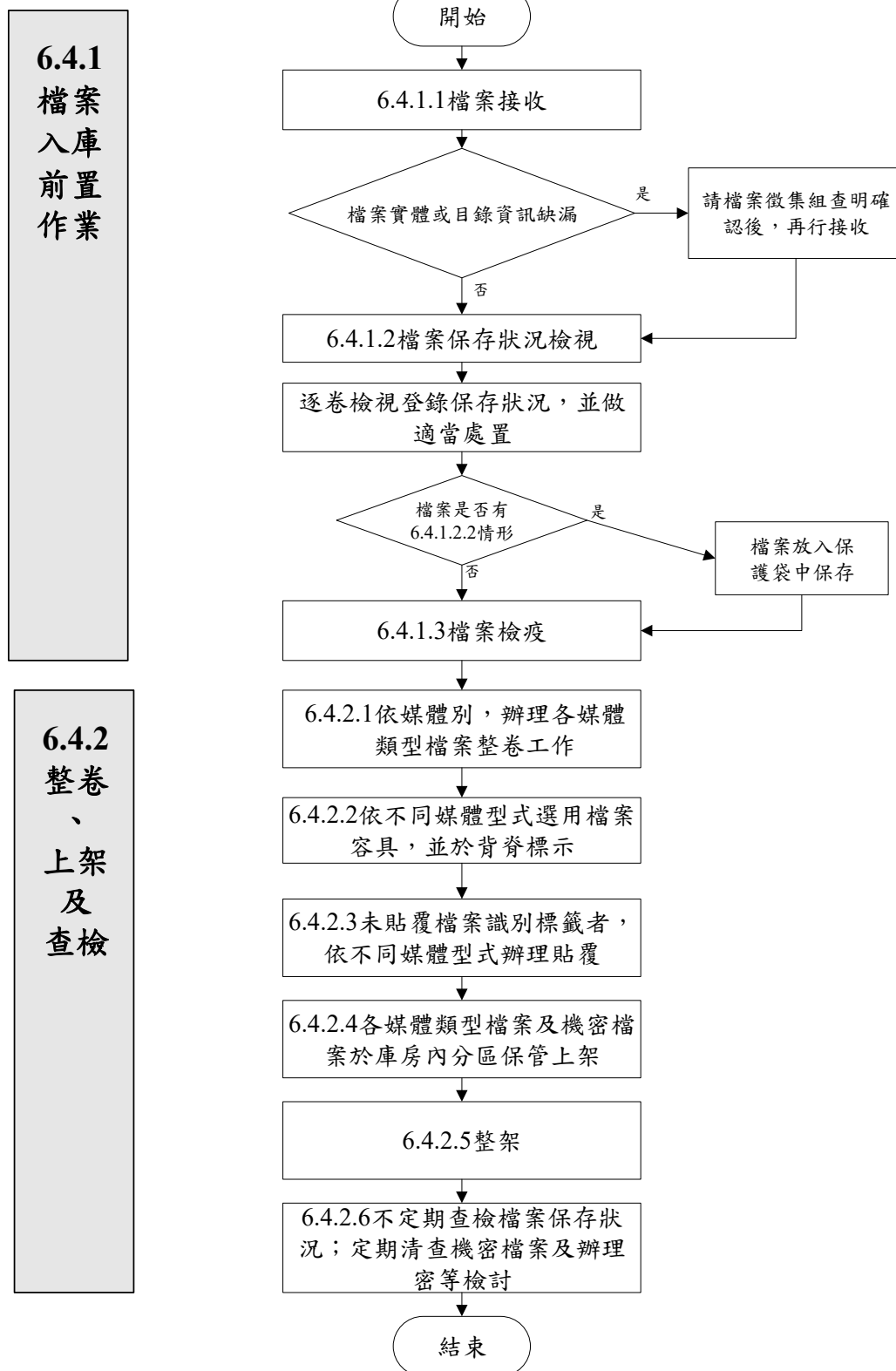


圖 6-1 國家檔案入庫管理作業流程

6.4.3 檔案 借調

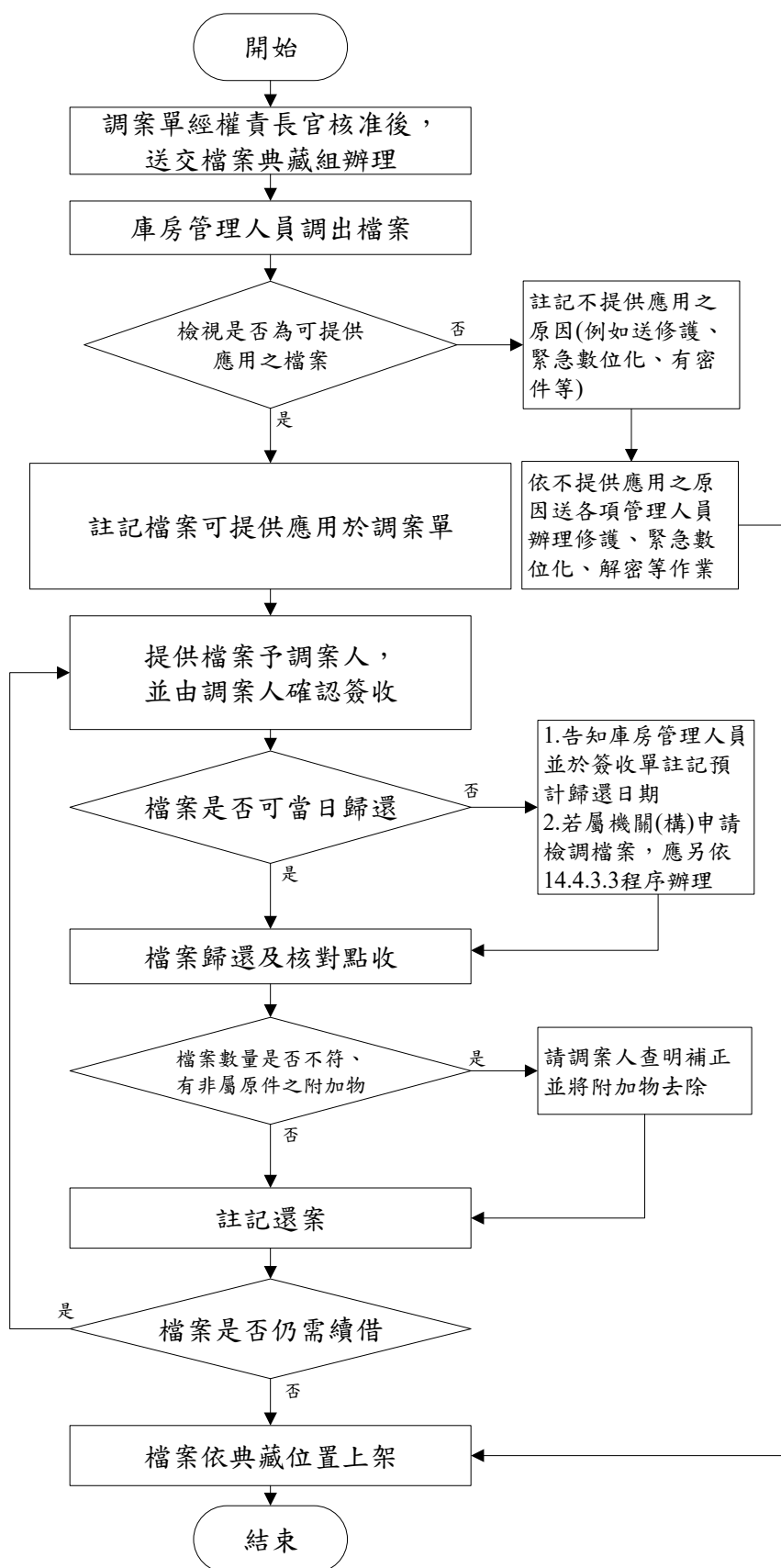


圖 6-2 國家檔案借調流程

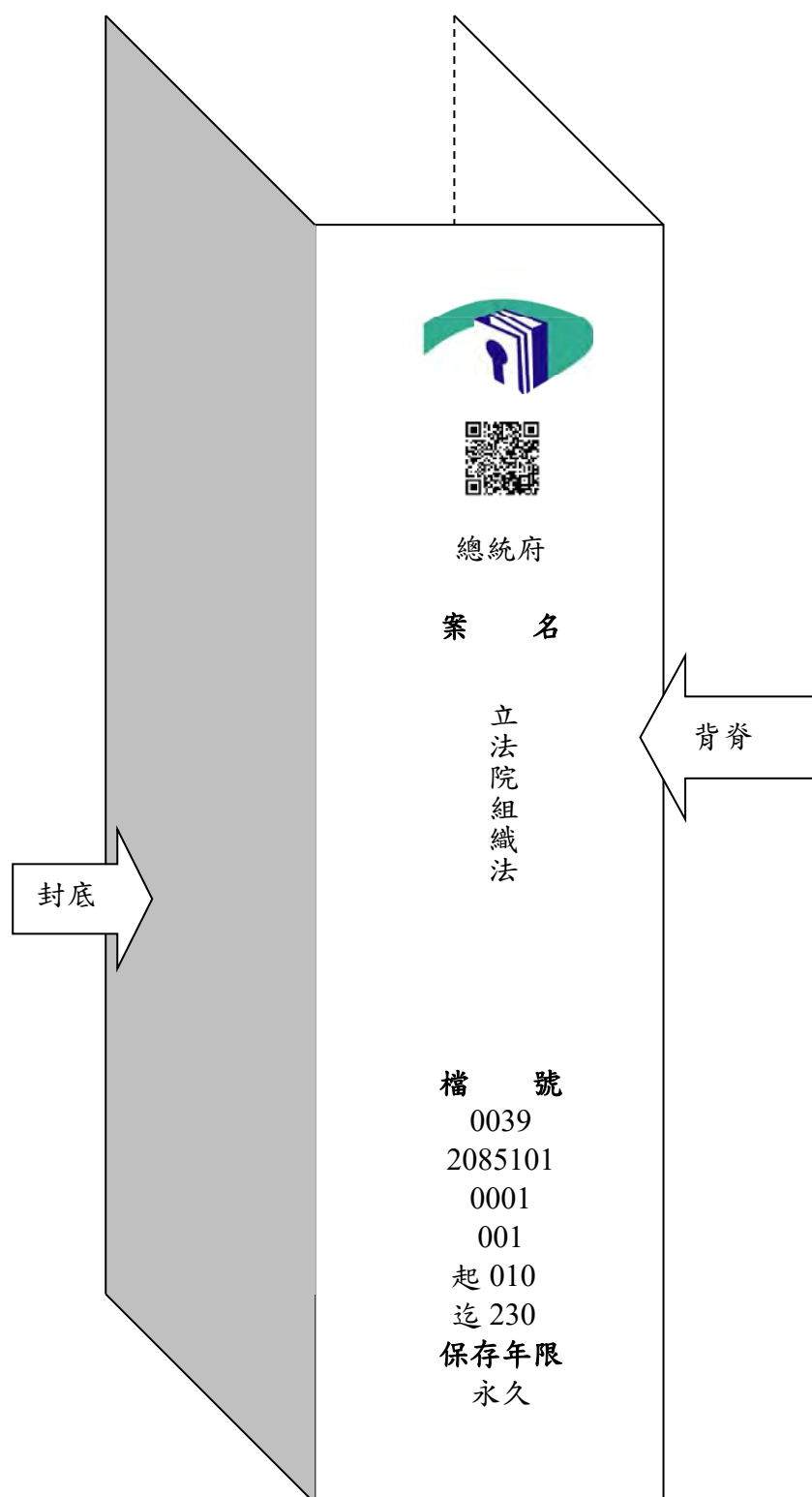


圖 6-3 檔案容具載明事項



圖 6-4 檔案識別標籤貼覆於卷夾背脊示意圖



圖 6-5 檔案識別標籤貼覆於封底及保護套(袋)示意圖



圖 6-6 檔案識別標籤貼覆於底片保存盒示意圖



圖 6-7 檔案識別標籤貼覆於錄影(音)帶外殼及容具示意圖



圖 6-8 檔案識別標籤貼覆於硬碟外接盒示意圖



圖 6-9 檔案識別標籤貼覆於光碟盒示意圖

表 6-1 紙質類檔案容具選用材質建議表

類	型	選 用 條 件	備 註
直立式弱鹼檔案盒 (Alkaline document box for vertical storage)		適用於可直立保存之檔案。	
無酸檔案夾 (Acid-free folder)		適用於可直立保存之檔案。	
平放式弱鹼版畫盒 (Alkaline print box for flat storage)		適用於應平放保存之檔案。	
聚酯類膠膜保護套袋 (Polyester film pockets)		1.適用於易碎、散頁及異材質(如照片)等檔案，以加強保護、避免檔案分散。 2.適用於非碳粉及非粉彩媒材。	1.可用吸水紙檢測檔案資料，若沾有黑色斑點表示該材質會剝落，不宜置放在聚酯類塑膠片中。 2.透氣性不良，不適用於酸性之媒材，以免因不透氣而造成檔案酸性之累積。 3.易產生靜電，導致粉性媒材剝落。
聚酯類膠膜 L 型保護袋 (Polyester film L weld)		1.適用於易碎、散頁及異材質(如照片)等檔案，以加強保護、避免檔案分散。 2.適用於非碳粉及非粉彩媒材。	1.可用吸水紙檢測檔案資料，若沾有黑色斑點表示該材質會剝落，不宜置放在聚酯類塑膠片中。 2.透氣性不良，不適用於酸性之媒材，以免因不透氣而造成檔案酸性之累積。 3.易產生靜電，導致粉性媒材剝落。
無酸隔頁紙		1.可用以隔開檔案。 2.適用於包覆平放之大圖檔案。	

表 6-2 國家檔案限制應用說明表(參考範例)

一、檔案移轉機關(移轉批號)：

二、承辦人員姓名、聯絡電話及電子信箱：

三、本表填列日期：

檔號	限制應用範圍描述	限制應用原因	限制應用法令依據	開放日期或要件
0060/0001/001	-	載有個人身分證字號及出生月日	個人資料保護法 5	
0065/1/003/005/0001	頁次 5	涉及第三人之著作權	檔 18(7)	經著作財產權人同意或其著作財產權消滅
0070/3030/002	卷次 3 文號 0000000	內容涉及要塞堡壘地帶，開放有影響國家安全或對外關係之虞	要塞堡壘地帶法 4、5	受有國防部之特別命令或經要塞司令之許可

填表說明：

1. 應填列對象：

(1)本批次移轉之非機密檔案，應用限制註記為「R」，內容有涉及檔案法、政府資訊公開法或其他法令所定之限制應用範圍者，應填列本說明表。

(2)應用限制註記為「N」，屬機密檔案，本說明表無需填列。

(3)應用限制註記為「Y」，屬全部開放者，本說明表無須填列，檔案移轉後，檔案局即提供民眾應用。

2. 檔號：應依移轉之單元以案卷(年度號/分類號/案次號)或案件(年度號/分類號/案次號/卷次號/目次號)層級填列。

3. 限制應用範圍描述：

(1)請敘明限制應用內容所在資訊，例如頁碼、文號等擇一註記；案卷層級應併同標示卷次，不得全案限制應用。

(2)限制應用範圍如涉屬個人資料，包括病歷、指紋、身分證字號、出生月日、住址、電話號碼…等，案卷層級者填列至卷次，案件層級者免填限制應用範圍，但涉及性侵案件或少年事件等特殊案情者，仍應敘明範圍。

4. 限制應用原因：請敘明限制應用之具體理由，不宜直接引用限制應用依據之法令條文文字。

5. 限制應用法令依據：如有多款應細列清楚，如：適用檔案法第18條之多款時，請併列之，填註方式以「檔18(6)(7)(括弧內填註款次)」表示。

6. 開放日期或要件：請填列成就檔案全數開放之日期或要件。

表 6-3 政治檔案限制應用說明表(參考範例)

一、檔案移轉機關(移轉批號)：

二、承辦人員姓名、聯絡電話及電子信箱：

三、本表填列日期：

檔號	限制應用範圍描述	未屆滿 70 年之非機密政治檔案限制應用原因		
		1.涉及檔案當事人高度個人隱私	2.涉及個人隱私或個人資料	3.不予公開之私人文書
例示 1 0060/1/001	—	v	v	v
例示 2 0060/1/001/1/002	1:頁 30-32 3:文號 00000	v	v	v
例示 3 0060/1/001/1/005	—		v	

填表說明：

1. 適用範圍：未屆滿 70 年之非機密檔案，內容涉及政治檔案條例所定之限制應用範圍者。(年限計算以該檔案全案中文件產生日最早者為基準)

2. 檔號：案卷（年度號/分類號/案次號）及案件（年度號/分類號/案次號/卷次號/目次號）二層級均應填列。

3. 限制應用範圍描述：

(1)案卷層級：應勾選限制應用原因，無須填列限制應用範圍描述(例示 1)。

(2)案件層級：請依勾選之「限制應用原因」**序號**，分別敘明限制應用內容所在資訊，例如頁碼、文號等擇一註記(例示 2)。

4. 限制應用原因：依檔案內容檢視結果勾選，可複選，說明如下：

(1)涉及檔案當事人高度個人隱私：指涉有政治檔案條例第 8 條第 6 項所定，情報機關應用保防、偵防、安全管制等措施，未經檔案當事人同意而蒐集取得其家庭關係、伴侶關係、性別關係或涉私領域監譯紀錄等。

(2)涉及個人隱私或個人資料：倘僅涉屬個人資料，包括病歷、指紋、身分證字號、出生月日、住址、電話號碼…等，應勾選本項，惟無須填列限制應用範圍描述(例示 3)。

(3)不予公開之私人文書：指經檔案當事人或其繼承人表示不予公開者，不包括與政府機關(構)往來之文書及偵查、司法訴訟或監察案件之證據。

表 6-4 國家檔案調案單

國家檔案調案單

調案單號：

調用人(機關)名稱及來函文號：											
調案單位：				調案人：							
調案申請日期： 年 月 日 完成日期： 年 月 日/ 年 月 日/ 年 月 日											
調案類型： <input type="checkbox"/> 局內調案(用途：) <input type="checkbox"/> 民眾申請案 <input type="checkbox"/> 保密具結案 <input type="checkbox"/> 民眾臨櫃申請並現場提供應用案 <input type="checkbox"/> 機關檢調 <input type="checkbox"/> 機關專案借調 <input type="checkbox"/> 專案緊急需求											
調案單狀態： <input type="checkbox"/> 結案(日期：)											
序號	全宗名	檔號	案名/案由	典藏地	媒體類型	提供應用版本	檔案總數	機密檔案	保存狀況	通知可取件	備註
1								<input type="checkbox"/> 無 <input type="checkbox"/> 有	<input type="checkbox"/> 可提供應用 <input type="checkbox"/> 送數位化共__卷，預定完成時間： 年 月 日 <input type="checkbox"/> 送修護，預定完成時間： 年 月 日	<input type="checkbox"/> 已通知	
2								<input type="checkbox"/> 無 <input type="checkbox"/> 有	<input type="checkbox"/> 可提供應用 <input type="checkbox"/> 送數位化共__卷，預定完成時間： 年 月 日 <input type="checkbox"/> 送修護，預定完成時間： 年 月 日	<input type="checkbox"/> 已通知	
調案核准	承辦人： 科長： 單位主管： 機關首長或授權人：										
備註：1.調案人申請借調國家檔案，應經權責長官同意。 2.檔案如有公務急用時，檔案典藏組得隨時催還。											
提供序號：											
檔案典藏組核准	承辦人： 科長： 單位主管： 機關首長或授權人：										

*共二聯(第一聯檔案典藏組收執、第二聯調案單位收執)

表 6-5 國家檔案密等檢討說明單

國家檔案密等檢討說明

原移轉機關		來文日期	年 月 日
		來文字號	
檔號			
說明	本案業經原移轉機關確認，全數為普通件。		
登記人	(職稱) (姓名) (日期) 年 月 日		

表 6-6 國家檔案簽收單

國家檔案簽收單

調案日期	卷數	調案人簽收	還案註記	備註

表 6-7 國家檔案庫房每日例行檢查紀錄表

庫房編號：

年 月

檢查項目 日期	檔案是否排列整齊		檔案架是否靠攏鎖緊		庫房是否整齊清潔		溫溼度是否正常		消防設備是否正常		緊急照明設備是否正常		錄影監視系統是否正常		門禁管制系統是否正常		檢查人員	備註
	是	否	是	否	是	否	是	否	是	否	是	否	是	否	是	否		
1																		
2																		
3																		
4																		
5																		
26																		
27																		
28																		
29																		
30																		
31																		

表 6-8 國家檔案庫房溫溼度紀錄表

庫房編號： 年 月

日期	上午		下午		庫房管理 人員簽名	日期	上午		下午		庫房管理 人員簽名
	溫度 °C	溼度 %	溫度 °C	溼度 %			溫度 °C	溼度 %	溫度 °C	溼度 %	
1						16					
2						17					
3						18					
4						19					
5						20					
6						21					
7						22					
8						23					
9						24					
10						25					
11						26					
12						27					
13						28					
14						29					
15						30					
						31					

備註：每日查檢時間為上午 9：00、下午 5：00。

本月溫度平均為_____°C，溼度平均為_____%。

表 6-10 國家檔案庫房遭遇緊急事故巡檢紀錄表

庫房編號：

巡檢日期：

年

月

日

項次	檢查項目	巡檢狀況	檢查結果		異常狀況處	備註
			是	否		
1	檔案及架櫃	1.檔案是否受損				
		2.檔案是否排列整齊				
		3.檔案架是否傾倒或變形				
		4.檔案架是否靠攏鎖緊				颱風前巡檢項目
2	地板	1.陽臺落水孔是否堵塞				颱風前巡檢項目
		2.陽臺或庫房地面是否積水				
		3.庫房地面是否損壞或有掉落物				
3	天花板	1.照明設備是否正常				停電時巡檢項目
		2.天花板是否滲水或損壞				
4	牆面	1.牆面是否滲水				
		2.牆面是否有明顯裂縫 (超過 30 公分)				
5	排煙窗	1.排煙窗是否關閉				颱風前及停電時巡檢項目
		2.排煙窗是否損壞或變形				
		3.排煙窗邊是否滲水				
6	空調系統	1.空調設備是否正常運轉				停電時巡檢項目
		2.庫房溫溼度是否正常				停電時巡檢項目
7	錄影監視器	錄影監視器是否毀損				停電時巡檢項目
8	門禁管制系統	1.庫房門磁閥是否正常				停電時巡檢項目
		2.庫房大門是否上鎖				颱風前及停電時巡檢項目
9	避難逃生設備	1.避難逃生路線標示是否損壞				停電時巡檢項目
		2.安全門(防火門)是否開啟				停電時巡檢項目

表 6-10 (續)

- 1.庫房人員應每日進行設備查驗，以確保其性能無異，並記錄於每日例行檢查紀錄表。
- 2.訂定本巡檢記錄表係因應發生緊急事故(含火災後、水災後、地震後、停電時及颱風前後)時，庫房人員依據上列各檢查項目逐一進行檢查，俾進行後續異常狀況處置。
- 3.颱風前及停電時需檢查項目，加註於備註欄；其餘緊急事故，應檢視所有項目。

巡檢人員簽章：

庫房管理人員簽章：

檔 案 整 理 與
保 存 篇

第 7 章 編排與描述

7.1 範圍

國家檔案編排與描述作業原則及處理步驟。

7.2 主要適用法令

7.2.1 個人資料保護法

7.2.2 政府資訊公開法

7.2.3 檔案分類編案規範

7.2.4 國家檔案描述作業手冊

7.3 作業原則

7.3.1 編排

國家檔案編排，係指依檔案產生者進行全宗劃分，並依其組織架構、業務職能、活動或其他原則進行妥適檔案整理與排序，以建立檔案之關聯及順序。

7.3.1.1 國家檔案編排應遵循全宗原則、來源原則及原始順序原則，區分為機關、團體及個人檔案全宗，並尊重各全宗下檔案原有分類體系，避免重新編排而破壞各檔案文件間原有之關聯性。

7.3.1.2 來源機關(構)、團體或個人於檔案徵集前未進行整理編排者，則由本局依檔案內容、性質或型式等原則訂定適用之檔案分類表，再據以依文件產生時間先後進行整理編排，並以順序制為原則；必要時，得採等級制區分類目層級，以 3 層級為限。

7.3.1.3 國家檔案檔號

國家檔案檔號包括全宗號及原機關(構)、團體或個人之檔號。國家檔案檔號標記原則：

1. 全宗號：

全宗號採 11 碼之混合標記，第 1 碼以英文字母標示，代表檔案來源種類，後 10 碼，依檔案來源機關(構)、團體或個人取碼原則：

- (1) 檔案來源為政府機關者，第 1 碼為「A」，第 2 碼至第 11 碼依行政院人事行政總處人事資訊代碼所載機關代碼；未載者，第 1 碼為「B」，第 2 碼至第 9 碼為來源機關名稱之四角號碼，第 10 碼至第 11 碼為順序號，區分同號之不同機關。
- (2) 檔案來源為團體者，第 1 碼為「C」，第 2 碼至第 11 碼依行政院人事行政總處人事資訊代碼所載團體代碼；未載者，第 2 碼至第 9 碼為團體名稱之四角號碼，第 10 碼至第 11 碼為順序號，區分同號之不同團體。
- (3) 檔案來源為個人者，第 1 碼為「D」，第 2 碼至第 9 碼為個人名稱四角號碼，第 10 碼至第 11 碼為順序號，區分同號之不同個人。

2. 機關(構)、團體或個人檔號：

依機關(構)、團體或個人原賦予之檔號；但檔案產生機關(構)、團體或個人未賦予檔號者，作業人員於完成編排後，依下列原則賦予：

- (1) 年度號：為案卷內起始案件之年份，共計 4 碼，不足 4 碼者則應補 0，並以民國年為主(民國 36 年著錄為 0036)，至民國前之檔案以西元年為年度號。
- (2) 分類號：採 6 碼阿拉伯數字標記。如以順序制編排者，分類號為 6 碼序號(000001、000002...)；以等級制編排者，每層級分類號以 2 碼序號表示(01、02...)，如分類層級不足 3 層者，其分類號依實際分類層級賦予。
- (3) 案次號：依編案先後順序，以 3 碼序號表示。

(4) 卷次號：依立卷先後順序，以 4 碼序號表示。

(5) 目次號：依案件時間先後順序，以 3 碼序號表示。

7.3.2 描述

國家檔案描述，係指根據各全宗檔案編排結果，依國家檔案描述層級著錄其內容重點、形式特徵、關聯資訊、管理資訊等，揭示館藏內容及全宗檔案間之關聯。

7.3.2.1 國家檔案描述層級包括全宗、系列/副系列、案卷及案件 4 層級。

7.3.2.2 國家檔案入庫後，針對移轉時僅具案件層級目錄之檔案，應先參考 12.4.2 檔案目錄稽核原則，進行案卷層級目錄公布基本欄位補編。基本欄位包括全宗名、檔號、案名、媒體型式、數量、檔案產生者、檔案起訖日期及典藏位置等 8 項。嗣後再依 7.3.2.3 及 7.3.2.5 之原則依序辦理描述作業。

7.3.2.3 辦理國家檔案描述應依檔案徵集前之整理方式，進行各層級著錄，並以著錄案卷以上層級為原則。各層級著錄原則如下：

1. 全宗層級：以檔案產生之機關(構)、團體或個人名稱為全宗名，並依該全宗涵蓋之檔案內容，依實著錄。
2. 系列/副系列層級：以檔案產生之機關(構)、團體或個人檔案分類表第一、二層級類目名稱為系列/副系列名稱，並依該系列/副系列涵蓋之檔案，依實著錄；無檔案分類表者，依各分類號下管有檔案內容賦予系列名稱。
3. 案卷層級：檔案僅以案件層級描述者，則應辦理本層級補編作業；但受贈、託管或收購之珍貴文書，案件間未具關聯性者，本層級得免著錄。
4. 案件層級：保留檔案來源機關著錄資訊，配合目錄稽核、

檔案清查、密等檢討及數位化作業等需求，適時修正原著錄資訊。但受贈、託管或收購之珍貴文書，案件間未具關聯性者，應辦理本層級著錄。

7.3.2.4 國家檔案屬紙本型式者，其描述採檔案描述編碼格式(Encoded Archival Description，簡稱 EAD)；非紙本型式者，採視覺資源協會視覺資源核心項目(VRA Core Categories for Visual Resources，簡稱 VRA Core)，並依國家檔案描述格式及國家檔案描述作業手冊規定辦理。

7.3.2.5 國家檔案描述作業進行之優先順序，以優先進行案卷層級描述為原則。除配合目錄稽核、檔案清查、密等檢討及數位化作業等需求，適時辦理目錄維護外，依下列原則次第為之：

- 1.徵集至局之檔案未具電子目錄者。
- 2.配合特定計畫或屬性，列入作業範圍之檔案。
- 3.針對僅具案件目錄者，依機關層級依序辦理；同層級者，以檔案應用需求高低、次依移轉時間先後依序進行。
- 4.針對移轉機關提供之案卷層級目錄進行補編，並依機關層級依序辦理；同層級者，以檔案應用需求高低、次依移轉時間先後依序進行。

7.3.2.6 權威控制

進行檢索項「名稱」欄位之著錄時，應依檔案內容照錄名稱。再由專責權威控制人員依循本局「國家檔案名稱權威檔著錄規範—個人及機關團體名稱」，進行權威標目之新增或維護。

7.3.2.7 主題分析

進行檢索項「主題」欄位之著錄時，優先以「行政院施政分類架構」為主要詞彙來源，另適時援引「立法院資訊系統主題索引典」之詞彙，性質較特殊之檔案全宗則參考該機關檔案分類表，以維持主題詞彙賦予之一致性。

7.3.2.8 國家檔案目錄涉及個人資訊之處理原則，如有法律明定保密義務者，則修正目錄內容；至法律未明定保密義務，但有影響公共利益或個人權益之虞者，則依本手冊第 12 章目錄公布之規定，在不更動案名之原則下，酌予修正案由或案情摘要。如有當事人或關係人對於公布之檔案目錄提出異議時，得循政府資訊公開法第 14 條之規定及程序，向本局提出目錄更正或補充之申請，續由本局審酌個案情況配合修正目錄內容。

7.4 處理步驟

作業人員於進行檔案編排或描述作業前，應就預定工作進度依國家檔案調卷規定向庫房管理人員辦理調卷，與庫房管理人員當場清點檔案無誤後，始進行上開作業，並於當日工作結束時與庫房管理人員進行清點及還卷。作業人員除應對檔案內容負嚴守保密責任外，於調卷期間應負妥善保管之責，不得任意攜出或擅自複製檔案。作業流程，詳如圖 7-1。

7.4.1 檔案編排

7.4.1.1 編訂全宗名及全宗號

根據 7.3.1.1 及 7.3.1.3 第 1 點及國家檔案描述作業手冊規定，編訂全宗名及全宗號。

7.4.1.2 整理排序

1. 檔案經來源機關(構)、團體或個人賦予檔號者，則維持其原有分類系統及編排順序。
2. 檔案未經來源機關(構)、團體或個人賦予檔號者，應依 7.3.1.2 之原則，配合檔案內容，擇選妥適整理方式以釐定系列名稱；各系列下之檔案按產生時間先後順序排列，如產生時間相同者，得視其案情次第排列，並依 7.3.1.3 賦予檔號。整理排序方式如下：

例 1：依檔案形式區分

本局收購個人檔案文物，包括生活照片、與友人來往書信、與個人有關之剪報、日記、手稿等，可依檔案形式區分各系列如下，次依檔案產生時間先後編排：

分類號	系列名稱
000001	照片
000002	信函
000003	日記
000004	手稿
000005	剪報

例 2：依檔案產生年代/時期區分

本局移轉外交部於政府遷臺前產生之舊檔，因年代久遠加以內容零散，無法依外交部該時期之業務內容分立類目，則可依檔案所涉時期區分各系列如下，次依檔案產生時間先後編排：

分類號	系列名稱
000001	北京政府時期(1911 至 1928)
000002	南京國民政府時期(1927 至 1928)
000003	國民政府訓政時期(1928 至 1946)

例 3：依檔案媒體型式區分

本局收購有關我國原住民生活紀錄之相關影音資料，包括錄影帶、錄音帶、電影片等，依檔案媒體區分各系列如下，次依檔案產生時間先後編排：

分類號	系列名稱
000001	臺灣原住民音樂錄音帶
000002	臺灣原住民生活紀實錄影帶
000003	臺灣原住民生活紀實影像光碟

例 4：依檔案內容區分

1. 本局受贈之古文書，皆屬民國前有關臺灣人民房產土地開發買賣等相關文件，依其內容區分各系列如下，次依檔案產生時間先後編排：

分類號	系列名稱
000001	房地買賣
000002	財產配管
000003	招墾購耕
000004	書狀證券
000005	租稅契照

2. 本局移轉外交部於臺灣光復前產生之舊檔，可依檔案內容區分系列、副系列如下，次依檔案產生時間先後編排：

分類號	系列名稱	副系列名稱
01	界務	
01		邊界防務
02		租界交涉

02 禮儀

01 外交使節

02 訪賓接待

7.4.2 檔案描述

7.4.2.1 依 7.3.2.3 及 7.3.2.5 作業原則之順序辦理各層級描述作業。

7.4.2.2 檔案描述作業應就檔案內容及形式，依國家檔案描述作業手冊規定辦理，並作成工作紀錄(詳如表 7-1)。其中應用項，包含應用限制、應用註記及複製限制，涉及國家檔案應用作業實務，由應用服務組進行維護。

7.4.2.3 每月 10 日前須就前月已完成描述作業之檔案，調出實體檔案進行目錄校核。校核時，應查檢各著錄欄位內容與檔案原件所載內容是否相符或有無違反 12.4.2 檔案目錄稽核原則，並作成紀錄(詳如表 7-2)。有著錄錯誤或應著錄未著錄者，逕於國家檔案資訊系統進行目錄修正。

7.4.2.4 每月將檔案描述數量及校核結果，作成統計，陳請檔案典藏組組長鑒察。

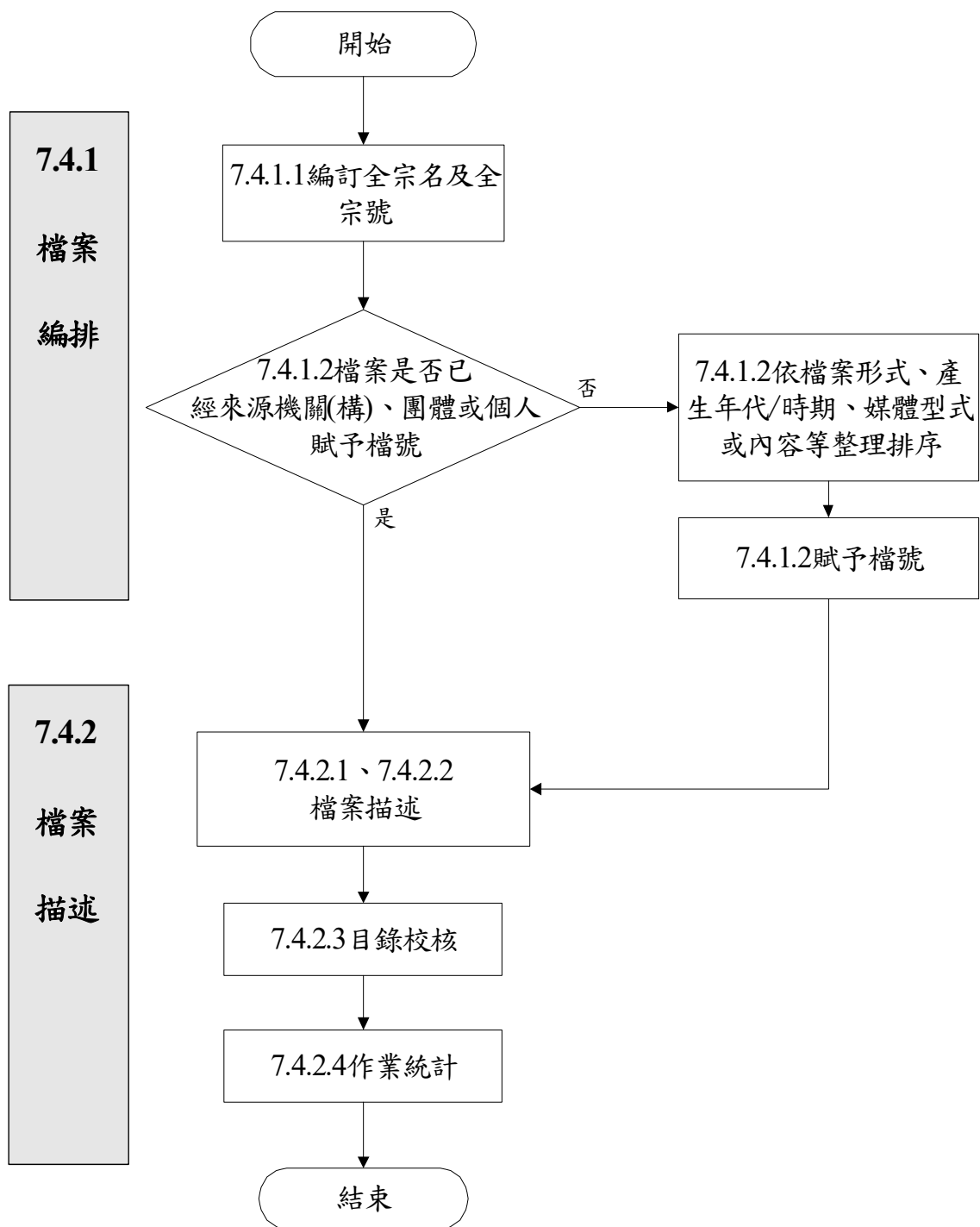


圖 7-1 編排與描述作業流程

表 7-1 國家檔案描述工作紀錄

描述人員：

序號	作業日期	全宗名	檔號	案名

表 7-2 國家檔案目錄校核紀錄

校核人員：

序號	校核日期	全宗名	檔號	校核結果
				<input type="checkbox"/> 毋庸修正。 <input type="checkbox"/> 待修正項目： <input type="checkbox"/> 缺漏： <input type="checkbox"/> 未依實著錄： <input type="checkbox"/> 其他：

第 8 章 複製儲存

8.1 範圍

檔案以電子、微縮或其他方式複製或轉製(convert)之過程與相關作業，包括調卷、前置作業、數位掃描及轉製微縮、品質檢驗及處理、製作儲存媒體、還卷等事項。

8.2 主要適用法令

8.2.1 檔案電子儲存管理實施辦法

8.2.2 檔案微縮儲存管理實施辦法

8.2.3 文書及檔案管理電腦化作業規範

8.3 作業原則

8.3.1 分期規劃

- 1.國家檔案複製儲存，應配合典藏及應用需求，分期規劃其作業方式與進程，以臻長久典藏及便捷應用之效。
- 2.國家檔案之複製儲存作業應訂定計畫，依檔案之重要性及損壞程度等，衡酌人力及經費，採分區、分類、分階段逐步進行。

8.3.2 優先順序

- 1.依移歸性質區分：配合政策或專案移歸之檔案優先辦理。
- 2.依使用需求區分：配合檔案展覽、檔案研究、檔案調閱率較高或其他特殊應用需求者優先。
- 3.依檔案風險區分：年代久遠或破損劣化之檔案，經完成修復後優先辦理。
- 4.依移轉機關區分：中央部會層級機關優先，同層級者，以檔案應用需求高低、次依移轉時間先後依序進行。
- 5.依檔案重要性區分：如機關核心業務檔案優先。
- 6.依讀取設備區分：非紙質類檔案因相關設備過時淘汰，不易取得者優先。

配合緊急檢調國家檔案複製品應用需求，對於尚未辦理複製儲存之國家檔案，得依送件先後排入優先作業期程；另，檔案損壞、蟲蛀嚴重、成為檔案磚或字跡已模糊不清，經修復亦無法完整呈現內容者，得不予複製。

8.3.3 複製儲存方式

國家檔案之複製儲存方式以電子儲存為主，必要時，辦理微縮儲存，並依 8.3.2 優先順序規劃數位掃描及轉製作業。

8.3.4 複製儲存格式

電子儲存應同時製作電子影音檔案正版及副版，以利典藏與應用之需；微縮儲存以電子影音檔案轉製微縮副片為原則。

8.3.4.1 電子儲存格式

1. 紙質類檔案

(1)辦理電子儲存以一頁一檔為原則，與原件比例為一比一。

(2)正版採全彩、24BIT、TIFF 檔、300DPI、不壓縮；副版採全彩、24BIT、JPEG 檔、300DPI、"壓縮品質"設定為 75%以上。

2. 非紙質類檔案

(1)辦理電影片及錄影帶電子儲存時，電子影音檔案正版採 MPEG-4(H.264)、720×480 像素、資料傳輸率為 8Mb/sec；副版格式為 MPEG-4(H.264)、480×360 像素、資料傳輸率為 1Mb/sec，同一捲電影片或錄影帶以儲存於同一電子媒體為原則。

(2)辦理錄音帶電子儲存時，電子影音檔案正版採 RIFF-WAVE、取樣率為 8~16bit/22~44.1kHz、聲道為立體音；副版格式為 MP3、取樣率為 44.1kHz、聲道為立體音，同一捲錄音帶以儲存於同一電子媒體為原則。

(3)辦理照片、底片及幻燈片之電子儲存以一頁一檔為原則，正版採全彩、24BIT、TIFF 檔、2400DPI、不壓

縮；副版採全彩、24BIT、JPEG 檔、2400DPI、"壓縮品質"設定為 100%。

8.3.4.2 微縮儲存格式

微縮儲存採 16mm 捲狀鹵化銀鹽片；縮小倍率為 24X(含)以上，影像採正像製作，加邊框，排列方式以橫式為原則，每一機關分存不同微縮片，同機關同卷檔案以不分存二捲微縮片為原則，每捲長度為 100 呎或 215 呎。

8.3.5 安全維護

- 1.複製儲存作業得委由專業廠商辦理，委外進行檔案複製儲存作業時，應依政府採購法相關規定辦理，並規範廠商人員、檔案進出、檔案安全防護、保密及資通安全等事項，以維護國家檔案之安全。
- 2.國家檔案之複製儲存作業，應於國家檔案典藏處所或指定場所進行。
- 3.電子影音檔案正版及副版或微縮副片，應分置於不同地點保管，異地存放。
- 4.機密檔案未解密前，暫不辦理複製儲存。

8.4 處理步驟

作業流程，詳如圖 8-1 及圖 8-2。

8.4.1 電子儲存作業

8.4.1.1 前置作業

- ###### **8.4.1.1.1 國家檔案之電子儲存，應考量檔案內容、數量及形式等因素，規劃適當作業方式。**

- 1.檔案移轉前，移轉機關已完成電子儲存者，得向原移轉機關借調儲存媒體進行評估：
 - (1)確認電子影音檔案格式，是否符合國家檔案複製儲存格式之需求。電子影音檔案格式，得為 TIFF、黑白影像、解析度 300DPI 以上，或 TIFF、灰階影像、解析度 300DPI 以上。

(2)查檢電子影音檔案影像，是否歪斜、跳漏頁，其濃淡、解析度、存檔命名原則及電子媒體編號等，是否符合文書及檔案管理電腦化作業規範及 8.3.4.1 相關規定。

(3)查檢電子影音檔案影音訊號之完整性、有無雜訊、存檔格式等項目。

2.依據預算經費、應用需求等因素評估後認有必要時，得向移轉機關借調電子媒體辦理複製；如不符合國家檔案複製品要求，則依 8.3.2 優先順序規劃複製。

3.移轉機關依政治檔案條例規定提供之政治檔案複製品電子檔，應符合國家檔案複製儲存相關規定。

8.4.1.1.2 國家檔案管理人員應先確認電子儲存之檔案範圍，依 6.4.3 之規定辦理調卷作業，備妥檔案目錄，並依下列規定完成紙質類檔案整卷、編碼；非紙質類檔案則進行清潔修護作業後，始得辦理電子儲存作業：

1.紙質類檔案

(1)分件、編碼作業：

① 依據機關移轉檔案之電子目錄核對檔案之順序；若檔案目錄為案件層級，應區分每件檔案之起迄位置；分件過程中發現目錄漏列者，應予標示並補建目錄。

② 檔案編碼應採用 6B 鉛筆。

③ 同一案卷如未編寫連續頁碼時，則於案卷右下方位置編寫全卷頁次連續頁碼，以確保維持檔案原始順序；連續頁碼自案卷的第 1 頁起算，不包括封面及目次，依序為之。若封面或目次表有特殊註記(如密件註銷章或註記)須數位掃描時，則亦應於該頁編寫連續頁碼及件頁碼。

④ 依目錄匯入國家檔案資訊系統之層級，於該案或該件首頁左上角編寫目次號，作為電子影音檔案命名之依

據；原始檔案已編寫符合規定之目次號或件頁碼時，則無須再重編。

- ⑤ 件頁碼於檔案正下方中間位置編寫，應避開檔案文字內容及移轉機關原編寫之頁碼，或將頁碼編寫於公文框線或表格內，如整頁檔案滿稿或採膠膜護貝者，則保留其頁碼但不編寫；檔案如為雙面書寫者，均應編寫件頁碼；如為空白頁不掃描，則無須編寫件頁碼。

(2) 整卷作業：

- ① 進行拆卷處理，並依 6.4.2.1 之規定，去除案卷上之固定物品，如裝訂繩、線或釘等。
- ② 遇有尺寸較小之附簽或其他資料，檔案拆卷後，應先行襯貼在無酸紙上，避免與案件脫離散失。
- ③ 將檔案每頁紙張攤平，邊緣折角理平，如皺摺嚴重致掃描影像之摺痕有遮蓋文字之虞者，應採用適當工具整平，再依序整齊疊放。
- ④ 清除檔案及襯紙上的非資訊物件如頭髮、碎屑及灰塵等，應以軟毛刷輕刷清潔。

2. 非紙質類檔案

- (1) 檢視原始檔案是否有霉蝕、斑點、破損、斷裂及污損等情形。如發現錄影(音)帶及電影片有發霉狀況，應先隔離發霉檔案，並移至較低溫乾燥的環境，俟黴菌乾化且粉粒化後，以細毛刷輕輕刷除或以超細纖維布輕拭；另，電影片得使用超音波清潔技術處理，如發現錄影(音)帶及電影片破損，接頭需逐一重新以專用修護膠帶接合。
- (2) 登錄原始檔案之基本資料，例如錄影(音)帶/電影片格式、轉速及錄影(音)時間長度/電影片格數等，以及後續清潔或除霉等修護過程、數位化處理及數位轉製狀況等情形，並記錄於錄影(音)帶類及電影片檔案數位轉製執行紀錄表。(詳如表 8-1)

8.4.1.2 檔案數位掃描及轉製

8.4.1.2.1 紙質類檔案數位掃描

1. 紙質類檔案數位掃描，以使用平臺式掃描器為原則，尺寸過大或不適合用掃描方式處理者(如膠裝書籍)，得以數位相機或其他機具(如大圖掃描器或書本式掃描器)辦理。
2. 檔案電子儲存作業應依下列規定辦理：
 - (1) 數位影像不得裁切內容，以顯示檔案原始樣貌。
 - (2) 檔案內容緊靠紙張邊緣者(騎縫章除外)，應預留約 0.2 公分之白邊，以利確認影像檔之完整性。
 - (3) 浮簽或原件小於 A4 尺寸者，仍視為獨立之一幅影像。
 - (4) 無法分離且紙質較薄之對折公文，應裁切與原始檔案大小一致之襯紙加襯後數位掃描，且影像不得外露襯紙。
 - (5) 檔案內容模糊時，應以不變更檔案色調為原則，以提高對比、解析度及銳利度方式，將影像調整清晰。
 - (6) 檔案襯貼或裱補之紙材、黏疊文件、書冊之四周陰影，應在不影響影像完整性的原則下，適當切除，以維美觀。
 - (7) 檔案如有皺摺和折角，應在不傷害檔案情況下，儘量攤平後再行掃描，避免文字遭到覆蓋。
 - (8) 原始檔案內容歪斜時，影像仍應以內容之方正為準，而非依紙張外觀作為判斷歪斜之依據，並應維持影像完整及清晰，其歪斜度不得超過 1 度。
 - (9) 空白頁不必數位掃描，但有圖像、戳章者除外。
 - (10) 單張兩面之文件，應視為兩頁處理。如為 A3、B4 尺寸對折者，得攤平後視為一頁。
 - (11) 原件規格過大時(超過 A3)，原則以大圖掃描器 1 次掃描完畢；無法 1 次掃描完畢時，始得分區掃描，分區掃描採由上至下，由左至右方式，惟應以實際閱讀方向決定，且重疊 2 公分接合區域，以顯示其關連。
3. 檔案完成數位掃描後，應確認頁數、順序與原始檔案相符

後，始可存檔。

4. 電子影音檔案格式依 8.3.4.1 第 1 點有關紙質類檔案電子儲存格式規定辦理。

8.4.1.2.2 非紙質類檔案數位轉製

1. 檔案數位轉製應使用專業、狀況良好且與原始檔案規格相符之設備以及適當之轉檔軟體辦理；避免重複作業造成原始檔案之損害，並應維持電子影音檔案之完整清晰。
2. 數位轉製後須檢查電子影音檔案，並依 8.4.1.3 相關規定辦理。必要時，得以數位修復技術處理。
3. 電子影音檔案格式依 8.3.4.1 第 2 點有關非紙質類檔案電子儲存格式規定辦理。

8.4.1.3 品質檢驗及處理

8.4.1.3.1 進行檢驗時，應將電子影音檔案與原始檔案逐一比對下列項目：

1. 電子影音檔案之可讀性、完整性、清晰度、濃淡度及跳漏頁情形。
2. 電子影音檔案之命名及儲存格式是否符合文書及檔案管理電腦化作業規範及 8.3.4.1 相關規定。

8.4.1.3.2 檢驗發現缺失事項，應完成改善，其做法如下：

1. 電子影音檔案編碼錯誤時，應予重新編碼並重新掃描。
2. 電子影音檔案有缺漏、清晰度不佳、跳漏頁或掃描錯誤時，應重新掃描。
3. 電子影音檔案有擷取未完整、原始檔案外之雜訊或失真、無法正確讀取及播放等情形，應檢查軟硬體設定後，重新掃描、擷取訊號或轉錄。
4. 電子影音檔案有命名及儲存格式錯誤時，應重新命名及儲存。
5. 完成修正之電子影音檔案，應併同對應之原始檔案重新查驗，並將處理結果記錄於品質檢驗紀錄單(詳如表 8-2) ，

以避免已檢驗、未檢驗之電子影音檔案混淆或重複作業。

8.4.1.4 製作電子儲存媒體

8.4.1.4.1 製作電子儲存媒體時，應依下列規定辦理：

1. 電子儲存媒體可依作業需求選擇光碟、硬碟或數據資料磁帶(LTO)等儲存媒體。
2. 製作電子說明檔(詳如表 8-3 及表 8-4)，載明儲存檔案相關事項：
 - (1) 電子儲存媒體之正版，應註記「同原檔案」字樣。
 - (2) 電子儲存媒體之副版，應註記「推定其為真正」字樣。
 - (3) 檔案管理機關為「國家發展委員會檔案管理局」。
 - (4) 電子媒體編號。
 - (5) 製作完成日期。
 - (6) 電子影音檔案清單。
3. 電子影音檔案正副版應製作 2 套。
4. 電子影音檔案正版得經軟體壓縮處理，製作電子影音檔案副版，以供流通使用。
5. 電子儲存媒體須置入承裝盒(硬碟置入原包裝盒)，並應於外盒上標示「國家發展委員會檔案管理局」、電子儲存媒體編號、製作完成日期。

8.4.1.4.2 電子媒體編碼

電子媒體編號之組成及長度，衡酌管理需要，得包括下列項目，並以橫線「-」區隔：

1. 機關代碼：10 碼，參考行政院人事行政總處機關代碼表，標示檔案之移轉機關代碼。
2. 媒體類型代碼：1 碼，參考文書及檔案管理電腦化作業規範之「代碼清冊」附錄辦理。
3. 用途代碼：1 碼，依保存或應用之目的區分。
4. 製作年度別：3 碼，以民國年表示。
5. 流水序號：5 碼。

- 8.4.1.4.3 完成電子儲存後，電子影音檔案應匯入國家檔案資訊系統：
1. 將電子影音檔案副版匯入國家檔案資訊系統，並將電子儲存媒體編號及數量等資訊，註記於檔案目錄。
 2. 抽樣檢核，確認電子影音檔案可讀性。
 3. 電子影音檔案匯入國家檔案資訊系統後應進行數量檢核，其方式依 11.4.1.3 相關規定辦理。

8.4.1.5 還卷

1. 完成電子儲存作業，原始檔案應依下列規定進行還卷：
 - (1) 紙質類檔案應依頁碼順序排序整平，並依本手冊第 10 章保存維護規定完成裝訂後，核對提卷數量後辦理還卷。
 - (2) 非紙質類檔案應確認還卷數量及內容後辦理還卷。
2. 完成還卷程序之原始檔案，應依 6.4.2.4 之上架方式入庫典藏。

8.4.2 微縮儲存作業

8.4.2.1 前置作業

- 8.4.2.1.1 由國家檔案管理人員擬訂作業計畫，確定檔案辦理微縮作業之範圍及數量，簽請權責長官核准後為之。
- 8.4.2.1.2 辦理國家檔案轉製作業前，應依規定辦理提調電子儲存媒體，備妥檔案目錄。
- 8.4.2.1.3 辦理檔案轉製作業前，應逐捲填寫開端說明書(詳如表 8-5)及尾端說明書(詳如表 8-6)。

8.4.2.2 電子轉製微縮

- 8.4.2.2.1 檔案進行轉製時，應注意下列事項：
 1. 微縮片開端應先攝入「解像率測試卡」(詳見表 8-7 之備考 2)；再依檔號大小順序，小者在前，大者在後排序，依序攝入開端說明書並逐頁辦理縮攝或轉製。
 2. 微縮片之每一影幅，應註明其序號或座標值。
 3. 完成該捲電子影音檔案轉製時，應再攝入尾端說明書，並於完成該捲微縮片轉製後，於微縮片尾端再攝入解像率測

試卡。

- 8.4.2.2.2 微縮片轉製完成後，應依檔案微縮儲存管理實施辦法及中華民國國家標準進行沖片。
- 8.4.2.2.3 電子影音檔案轉製為微縮副片後，應複製微縮副片 2 套，以供典藏及調閱應用。
- 8.4.2.3 品質檢驗及處理
 - 8.4.2.3.1 檔案完成轉製後，應依下列規定進行查檢工作：
 - 1.微縮片之材質及沖片設備應符合國家標準(詳見中華民國國家標準之 CNS12807 及 CNS13566)；其製作及銷毀應依環境保護相關法規辦理。
 - 2.沖驗完成之微縮片應影像清晰，其背景密度值、解像率及定影液殘留量應符合國家標準。(詳見中華民國國家標準之 CNS12807)
 - 3.沖洗、乾燥及剪接等工作，應依相關技術作業規定辦理。(詳見中華民國國家標準之 CNS13566)
 - 4.委外辦理時，應依委外契約之品質要求進行查驗。除廠商本身之品管檢查外，應嚴謹督導查驗工作，並定時、定量參與查驗，或為一定比率之抽驗，以維護品質；或由委外廠商提供符合品質規定之相關證明。
 - 5.完成轉製之微縮副片應與電子影音檔案之內容一致，次序相同。
 - 6.查驗時，應逐頁檢視影像是否清晰；如有缺漏，應取電子影音檔案核對並重新轉製剪接，每捲微縮片之剪接以 5 處為限。
 - 8.4.2.3.2 微縮片之檢查，如發現與規定事項不符或無法補正者，應整捲(片)作廢，另取新片重新拍攝或轉製。
 - 8.4.2.3.3 作廢、變質或損壞微縮片之銷毀應以焚化、擊碎或其他足以完全消除或毀滅檔案內容之方法為之。
 - 8.4.2.3.4 經查驗合格之微縮片，應由查驗人員親自於微縮片前端及後

端未曝光部位註記姓名及查驗時間。

- 8.4.2.3.5 微縮片之外包裝應註明微縮片編號、微縮作業單位名稱、微縮作業日期、保存期限等事項，微縮副片應加註「副片」字樣及編號。(詳如表 8-8)
- 8.4.2.3.6 確定微縮片內容與電子影音檔案內容完全相同後，於微縮片之開端未曝光部位及其外包裝註記「與原件相符」字樣。
- 8.4.2.4 還卷
 - 8.4.2.4.1 完成微縮儲存作業後，應核對提卷數量後辦理還卷，交由檔案庫房管理人員確認應還卷(片)數量及內容後完成還卷程序。
 - 8.4.2.4.2 完成還卷程序之電子儲存媒體，應依 6.4.2.4 之上架方式入庫典藏。
 - 8.4.2.4.3 微縮儲存複製品應入庫妥善保存並異地存放。
 - 8.4.2.4.4 完成轉製之微縮片，應依機關別統計列表，製作微縮數量統計表留存。
 - 8.4.2.4.5 電子影音檔案經轉製成微縮片後，應製作轉製後之影像檔、微縮片對照表及索引清冊電子檔(詳如表 8-9)，並將微縮儲存媒體編號註記於國家檔案資訊系統檔案目錄。

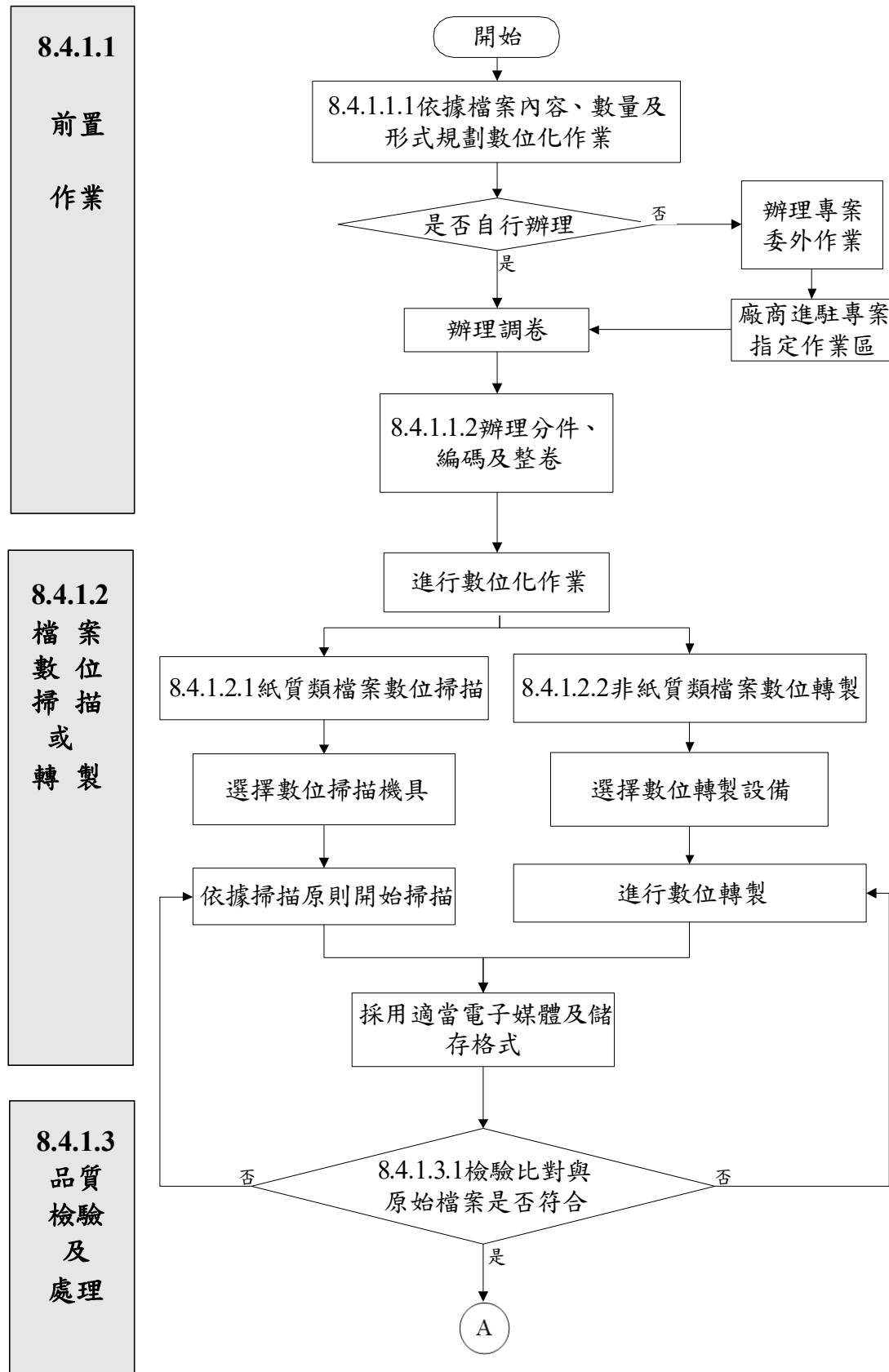


圖 8-1 電子儲存作業流程

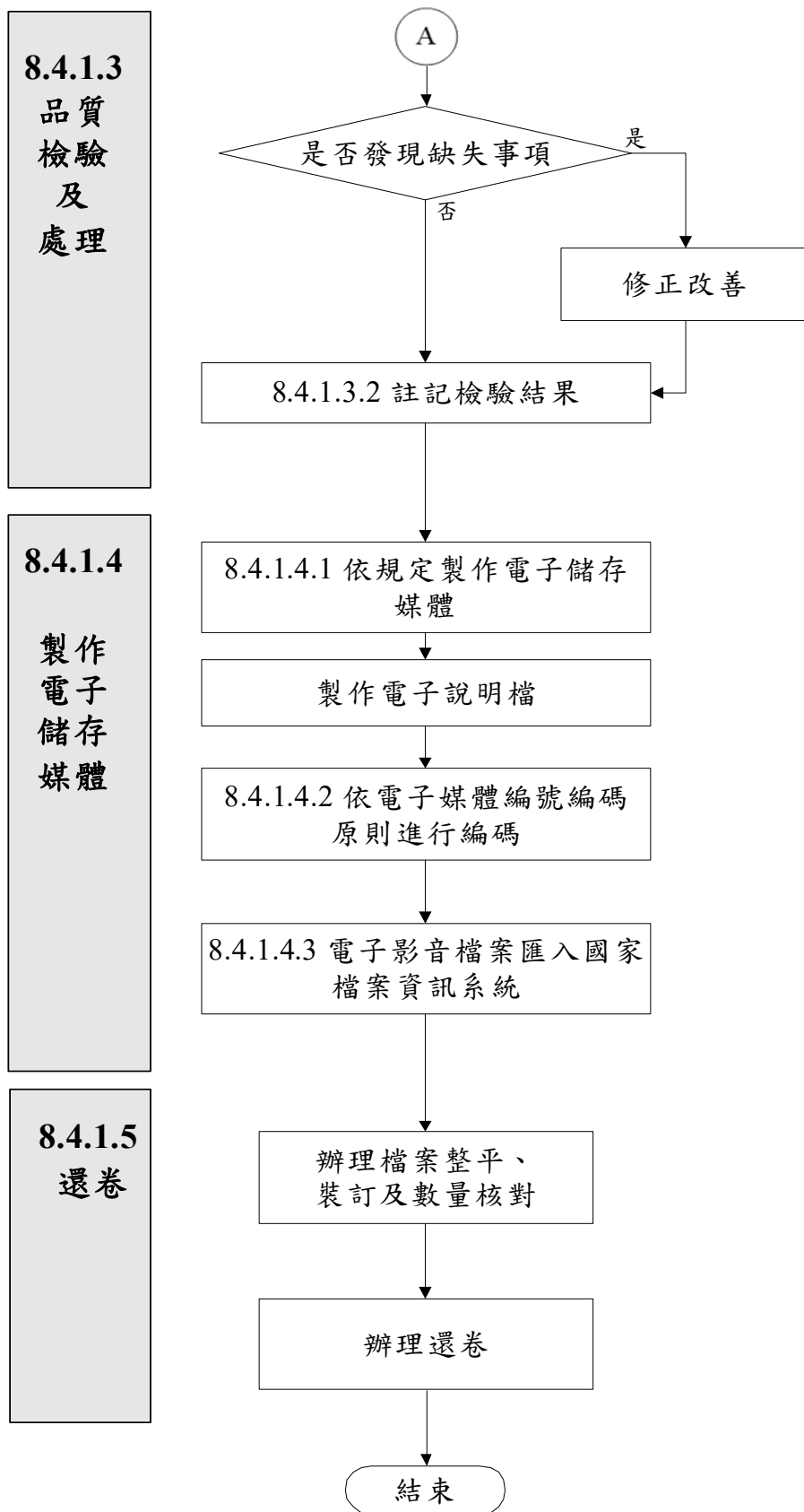


圖 8-1(續)

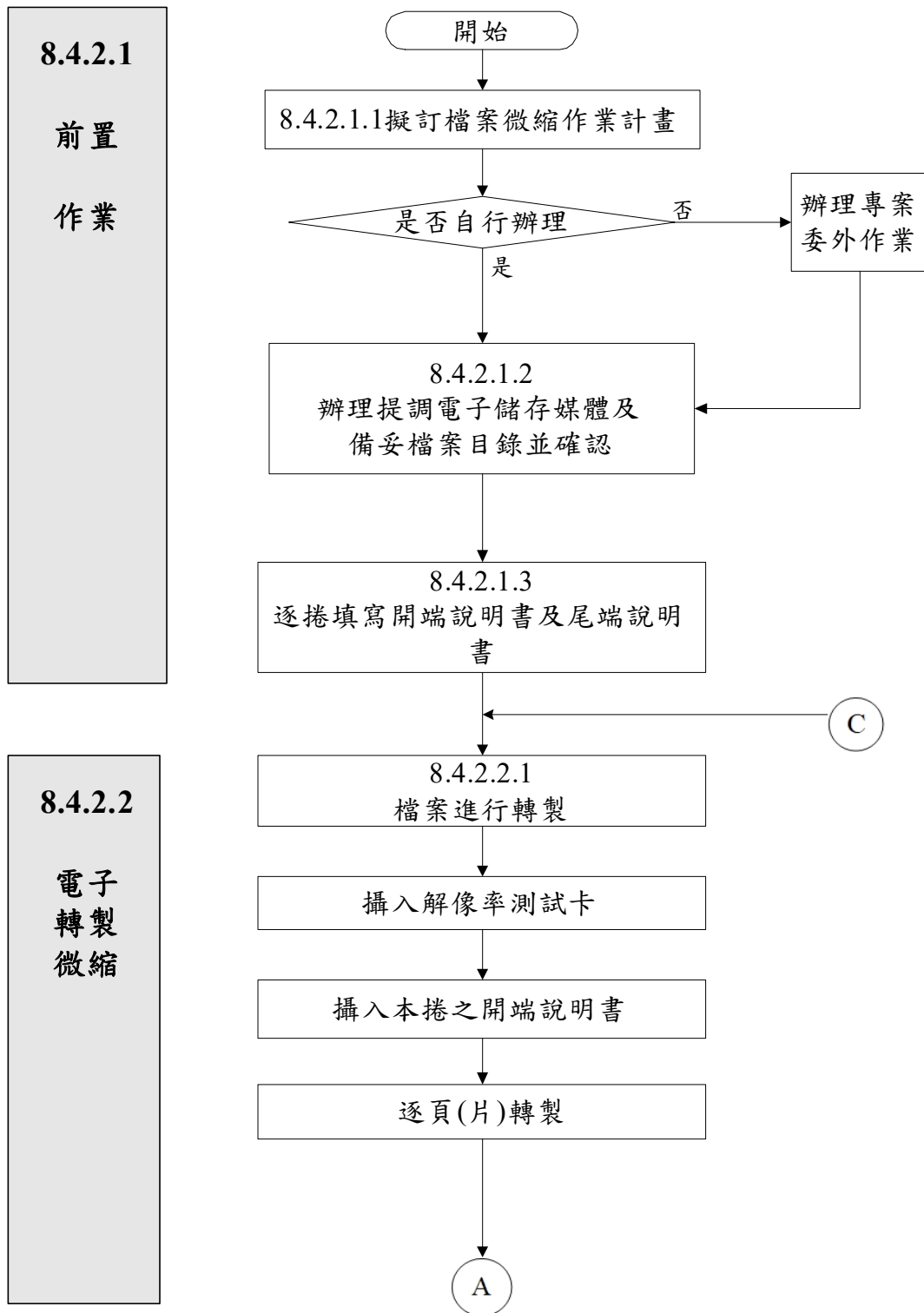


圖 8-2 微縮儲存作業流程

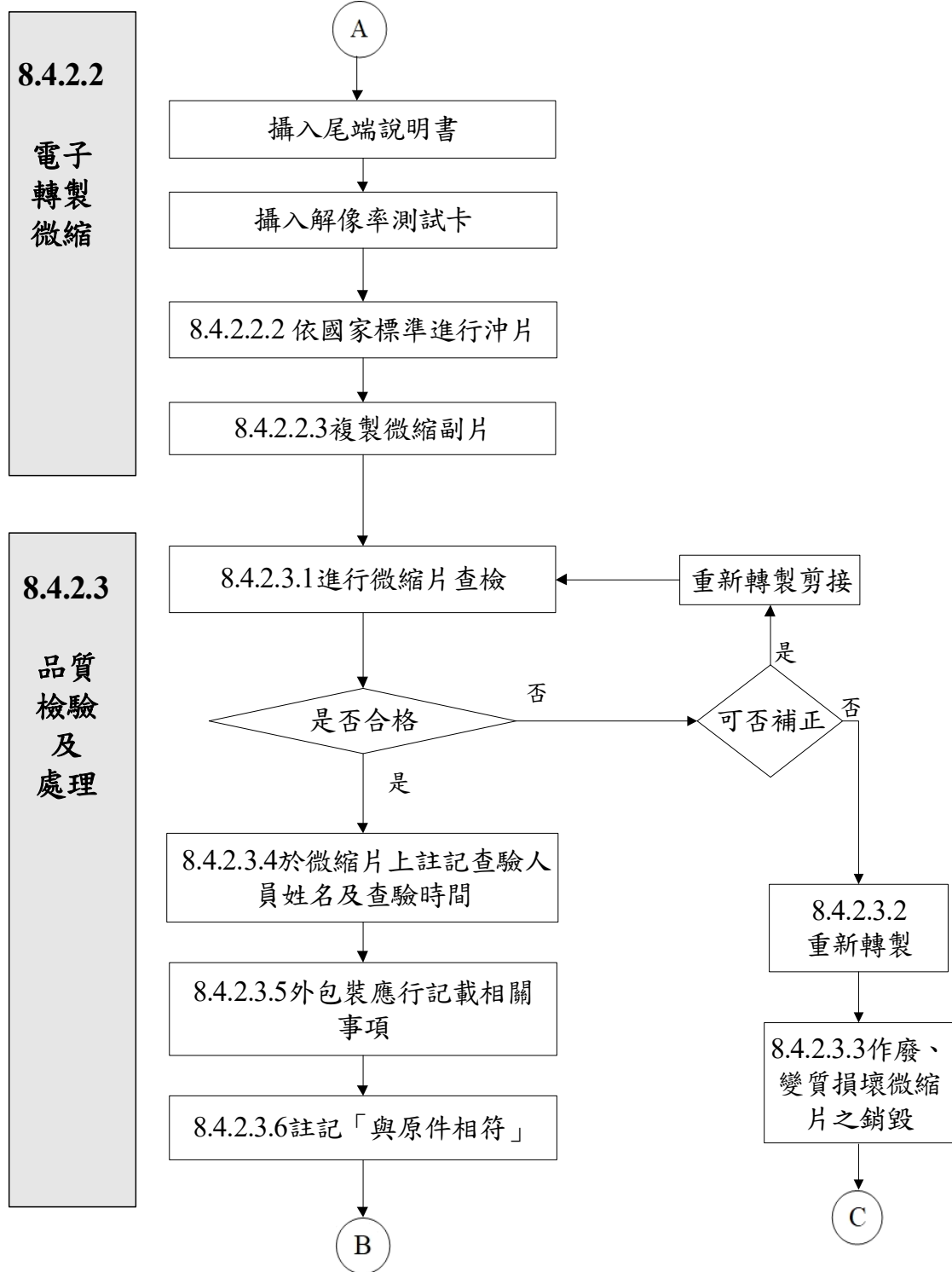


圖 8-2 (續 1)

8.4.2.4

還卷

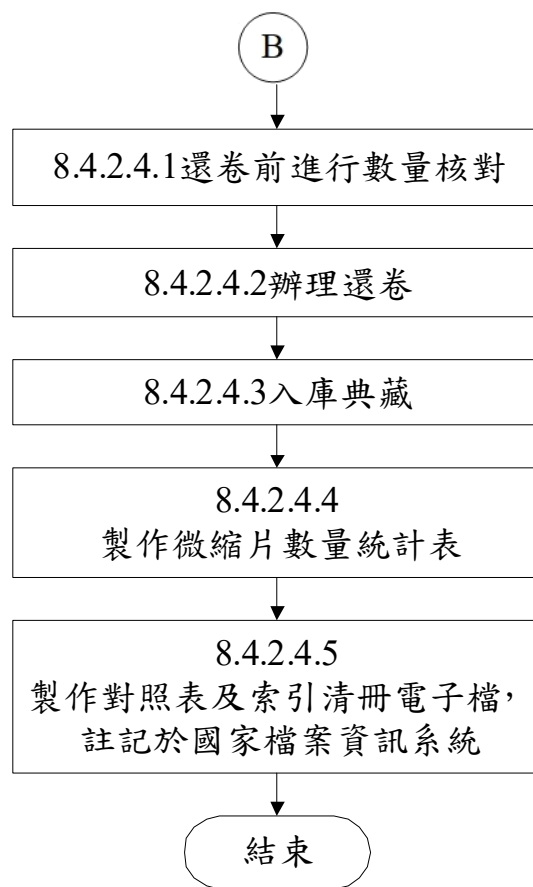


圖 8-2 (續 2)

表 8-1 錄影(音)帶類及電影片檔案數位轉製執行紀錄表

專案名稱				
案名/案由			檔號(原件編號)	
電子媒體編號			原件產生日期	
			民國○○年○○月○○日	
格 式		錄影(音)模式 (電影片無)		
轉 速 (電影片無)		錄影(音)時間長 度/電影片格數		
狀況檢視	髒污	發霉	沾黏	破損
檢視人員	○○○		檢視日期	
清潔處理	清潔	發霉	沾黏	破損
處理人員	○○○		處理日期	
數位化處理	實際錄影(音)/ 電影片時間 長度	狀況與處理		
播放記錄人員	○○○		播放記錄 日期	
數位轉製	成品項目	數據	轉製狀況記錄	
正 版 (MPEG- 4(H.264)/ WAVE)	成品時間長度		硬碟編號	
	檔案容量			
副 版 (MPEG- 4(H.264)/ MP3)	成品時間長度		硬碟編號	
	檔案容量			
轉製人員	○○○		轉製日期	
備註欄：				

表 8-2 品質檢驗紀錄單(參考格式)

品質檢驗紀錄單										
機關名稱：										
全宗號：										
編號	提送日期	檢驗日期	年度號	分類號	案次號	卷次號	目次號	案名	數量	檢驗及處理

表 8-3 紙質類國家檔案數位化影像電子說明檔(參考格式)

影像檔電子說明檔										
機關名稱：		全宗號：		製作完成日期：○年○月○日						
影像檔格式：		「同原檔案」(註：副版應註記「推定其為真正」)								
檔案管理機關：		電子媒體編號：								
編號	年度號	分類號	案次號	卷次號	目次號	案名	案由	頁數		
								A3 以下	A3 以上	小計

表 8-4 錄影(音)帶類檔案及電影片數位化電子說明檔(參考格式)

影音檔電子說明檔												
機關名稱：				全宗號：				製作完成日期：○年○月○日				
影音檔格式：				「同原檔案」(註：副版應註記「推定其為真正」)								
檔案管理機關：				電子媒體編號：								
編號	檔號	案名	案由	原件 產生 日期	錄影 (音)帶/ 電影片 格式	錄影 (音) 模式 (電影片 無)	錄影 (音) 時間 長度/ 電影片 格數	處理 日期	實際錄 影(音)/ 電影片 時間 長度	數位 化 格式	成品 時間 長度	檔案 容量

表8-5 微縮作業開端說明書

國家發展委員會檔案管理局檔案微縮作業開端說明書

一、原始文件製作單位：

二、原始文件檔號：自_____號至_____號，總計_____頁。

三、原始文件保存處所：國家檔案典藏場所

四、微縮片之保管單位：檔案典藏組

五、管理人員姓名：

六、拍攝完成日期：

表 8-6 微縮作業尾端說明書

國家發展委員會檔案管理局檔案微縮作業尾端說明書

一、原始文件製作單位：

二、原始文件保管單位：國家發展委員會檔案管理局

三、本(捲)片微縮片編號：

(一)起號：

(二)迄號：

(三)影幅總計：

四、微縮副片：

(一)型式：☐片狀 ☐捲狀，寬度為☐16mm☐35mm

(二)材質：

(三)縮小倍率：

(四)影像排列：☐橫排列式 ☐直排列式

五、本捲(片)承接之微縮片編號：

六、尚待承接轉製之微縮片編號：

七、轉製完成日期：


表 8-7 微縮作業解像率要求標準

縮 小 倍 率	解像率要求標準	
	拉丁語系	中文語系
	文字中僅含拉丁語系文 數字或圖面中線段寬度 超過 0.5mm，線間距離 超過 0.76mm。	文件中含有中文或圖 面中線段寬度含有低 於 0.5mm，線間距離 含有不及 0.76mm
	可讀圖案	可讀圖案
50×	2.8	
42×	3.2	
36×	4.0	
30×	4.5	
24×	5.0	6.3
20×	5.6	6.3
16×	7.1	8
12×	9	10
10×	10	12.5

備考 1：縮小倍率在二者之間應以高標準為準(例：18×的縮小倍率及可讀圖案的關係應以 20×的縮小倍率為準)。

2：解像率的 1p/mm 為縮小倍率乘以可讀圖案的數字。

國際標準組織二號解像率測試卡圖的排列



在國內尚未製造解像率測試卡以前，可以向下述機構獲得合格的解像測試卡：

- 1.National Institute of Standards and Technology Office of Standard Reference Materials, Gaithersburg, Md. 20899 U.S.A(ISO No.2 Resolution test chart)
- 2.National Bureau of Standards, Office of Standard Reference Materials, Washington, DC 20234 U.S.A(Microcopy Resolution test charts SRM 1010A)
- 3.Photographic Sciences Corporation 770Basket Rd.P.O. Box338 Webster, New York 14580U.S.A(MT-5 Test chart)

備註：本表「解像率要求標準」引自中華民國國家標準之 CNS12807、「國際標準組織二號解像率測試卡圖的排列」引自中華民國國家標準之 CNS13720。

表 8-8 微縮片盒標籤

(機關名稱)檔案 微縮媒體編號
圖例： 國家檔案微縮捲片 機關名稱： 微縮媒體編號： 機密等級：普通 轉製完成日期： 保存期限：永久保存（副片） 與原件相符  國家發展委員會檔案管理局 中華民國 年 月製作

表 8-9 單捲微縮片索引清冊

微縮媒體編號： NA-3-全宗號-機關微縮片編號

製作完成日期： 年 月 日

檔 號	中點索引值	影幅數量		檔 號	中點索引值	影幅數量

第 9 章 檔案清查

9.1 範圍

國家檔案入庫後，應定期針對紙質類、攝影類、錄影(音)帶類、電子媒體類(指儲存於磁帶、磁碟(片)、光碟片等離線儲存媒體者)等檔案進行清查，藉以確認檔案保存情況，其作業內容包括擬訂清查計畫、產出清查清單、進行檔案讀架、清查檔案實際狀況並註記、統計清查結果與撰寫清查報告，並就檔案狀況進行後續處置等。

9.2 主要適用法令

9.2.1 政治檔案條例

9.2.2 政治檔案內含私人文書返還辦法

9.2.3 機關檔案保管作業要點

9.3 作業原則

9.3.1 國家檔案管理人員就所保管之各類媒體檔案訂定檔案清查計畫，清查計畫得依國家檔案移轉情況擬定中程計畫或年度計畫，採分區、分階段或分類方式逐步實施。

9.3.2 檔案清查以對原件完整檢視為原則。

9.3.3 檔案清查順序依國家檔案典藏策略，以檔案移轉時間先後，機關層級之原則排定；若遇檔案狀況不佳或需配合其他專案計畫時，得再予調整。

9.3.4 國家檔案清查以案為單位進行。

9.3.5 國家檔案清查應發展全程線上作業機制，以提高效率及促成清查作業資訊即時支援檔案管理決策之效果。

9.4 處理步驟

作業流程，詳如圖 9-1。

9.4.1 訂定清查計畫

9.4.1.1 清查計畫應依國家檔案移轉情況，並衡酌檔案保管類型、

數量、檔案存放處所及現有執行清查工作之人力等狀況，擬定中程計畫或年度計畫，每年進行清查作業。

- 9.4.1.2 清查計畫內容，包括清查作業進行之範圍、數量、時程、人力、清查方式，以及預期達成之目標與成效；分期進行者，應敘明分期規劃實施範圍。

9.4.2 清查準備及執行

9.4.2.1 清查準備

清查計畫完成後，國家檔案管理人員應就當年度檔案清查範圍，由國家檔案資訊系統產出檔案清查清單，作為清查核對之依據。

9.4.2.2 清查執行

國家檔案管理人員依清查清單確認檔案已依檔號順序置放，如發現架上檔案有錯置者，應立即歸回正確位置；續依清查清單所載核對項目，就檔案實際狀況進行查檢，並檢視政治檔案是否內含檔案當事人之私人文書，如有，則於清單「檔案狀況」之「政治檔案含有私人文書」欄位註記(各類媒體檔案清查清單，詳如表 9-1 至 9-4)。

9.4.2.2.1 紙質類檔案

1. 查檢檔案原件、附件(如附件袋、非紙質附件)與清查清單所載之檔號、案名、數量等資訊是否相符，以及是否有「有檔無目」之情形。
2. 逐頁查檢檔案保存狀況，是否有蟲蛀、霉蝕、破損或散落等現象。
3. 查檢是否有機密檔案夾雜於一般檔案之案卷中。
4. 查檢政治檔案是否有檔案當事人之私人文書。
5. 如遇「有目無檔」之情形應即予確認是否為目錄有誤、借調中等原因。

9.4.2.2.2 攝影類檔案

1. 查檢檔案原件與清查清單所載之檔號、案名、數量等資

訊是否相符，以及是否有「有檔無目」之情形。

2. 查檢檔案保存狀況，是否有發霉、斑點、氧化變質、變形捲曲、皺褶、破損斷裂、污損、水漬、褪色褪像等現象。
3. 查檢是否有機密檔案夾雜於一般檔案之中。
4. 查檢政治檔案是否有檔案當事人之私人文書。
5. 使用各式檔案之讀取設備，逐捲查檢檔案之可讀性。
6. 如遇「有目無檔」之情形應即予確認是否為目錄有誤、借調中等原因。

9.4.2.2.3 錄影(音)帶類檔案

1. 查檢檔案原件與清查清單所載之檔號、案名、數量等資訊是否相符，以及是否有「有檔無目」之情形。
2. 查檢檔案保存狀況，是否有發霉、斑點、氧化變質、變形捲曲、破損斷裂、刮痕、捲帶異常等現象。
3. 查檢是否有機密檔案夾雜於一般檔案之中。
4. 查檢政治檔案是否有檔案當事人之私人文書。
5. 使用各式檔案之讀取設備，逐捲查檢檔案之可讀性。
6. 如遇「有目無檔」之情形應即予確認是否為目錄有誤、借調中等原因。

9.4.2.2.4 電子媒體類檔案

1. 查檢檔案原件與清查清單所載之檔號、案名、數量等資訊是否相符，以及是否有「有檔無目」之情形。
2. 查檢檔案保存狀況，是否有發霉、斑點、刮傷、變形捲曲、破損斷裂、無法讀取等現象。
3. 查檢是否有機密檔案夾雜於一般檔案之中。
4. 查檢政治檔案是否有檔案當事人之私人文書。
5. 使用各式檔案之讀取設備，逐一查檢檔案之可讀性。
6. 如遇「有目無檔」之情形應即予確認是否為目錄有誤、借調中等原因。

9.4.2.3 清單註記

檔案清查後，依清查結果於清查清單之「檔案狀況」欄位進行註記；有異常狀況或發現政治檔案內含檔案當事人之私人文書，應併同於清查清單之「檔案狀況之擬處或說明」欄位註記相對應之處置方式，俾進行後續處置。

9.4.3 統計與清查報告

9.4.3.1 清查結果統計

檔案清查完畢後，應依各媒體類型進行清查結果統計，清查統計表詳如表 9-5 至表 9-8。

9.4.3.2 清查報告

完成清查統計後，依清查結果製作國家檔案清查報告書，其內容包括清查依據、清查時間、清查範圍、清查數量、清查結果(含說明蟲蛀霉蝕、破損、散落、發霉斑點、氧化變質、變形、捲曲、皺褶、政治檔案內含檔案當事人之私人文書等檔案數量)、後續處置與建議、附件、報告人員及報告時間等項目(詳如表 9-9)，並陳報權責長官核閱。

9.4.4 後續處置

依清查報告書之後續處置與建議，針對如有目錄資訊與原件不符、保存狀況不佳致無法提供目錄查詢及開放應用、檔案遺失、含有機密檔案等檔案狀況，以及內含檔案當事人私人文書之檔案，分別進行適宜之處置。

9.4.4.1 檔案狀況處置

- 1.清查清單所列之檔號、案名、數量等編目資訊有誤，或有目無檔、有檔無目者，移由國家檔案描述人員進行目錄資訊維護。
- 2.紙質類、攝影類、錄影(音)帶類、電子媒體類檔案需修護者，分別依 10.4.1 至 10.4.4 規定辦理修護作業；如無法修護時，依 6.4.2.6.3 規定，應即查明原因簽請局長處理，並依據簽准結果註記於國家檔案資訊系統或另作成紀錄

備查。

3. 電子媒體類檔案需進行轉置或更新者，依 11.4.2 規定辦理後續轉置或更新作業。
4. 檔案經查證確定遺失者，應填具國家檔案遺失清單(詳如表 9-10)，並依 6.4.2.6.3 規定查明原因，簽請局長處理。
5. 清查出之機密檔案，依機密檔案管理辦法進行保存，並函請原移轉機關辦理密等檢討作業，目錄暫不對外提供查詢。

9.4.4.2 政治檔案內含私人文書處置

1. 辦理檔案清查時，如發現有政治檔案條例規定之私人文書，應依政治檔案內含私人文書返還辦法(簡稱本辦法)，以書面主動通知檔案當事人或其全體繼承人得向本局申請返還該文書或提供該文書複製品，書面通知應載明檔案當事人姓名、檔案名稱或內容要旨、檔號等資訊。
2. 檔案當事人或其繼承人得按前項書面通知或逕依本辦法規定向本局申請返還私人文書或提供該文書複製品。申請時應依本辦法以書面載明應記載事項及應檢附申請人身分證明文件影本(申請書參考格式如表 9-11)；有代理人者，應檢附代理人身分證明文件影本，委任代理並應檢附委任書，法定代理並應敘明其關係及檢附相關證明文件影本(參考格式如表 9-12)。如申請資料不完全者，本局應以書面通知申請人限期補正，屆期未補正或補正不完全者，駁回其申請。
3. 承辦人員應檢視申請資料是否完全，並確認返還私人文書或提供該文書複製品之範圍後，將准駁結果以書面通知申請人，駁回申請者，並應敘明理由。
4. 私人文書返還範圍如屬難以判定之特殊個案，為釐清該文書返還範圍，必要時，得邀請學者專家召開專案諮詢會議。

5.經本局同意返還之私人文書，申請人或其代理人應親自領取；至該文書複製品之提供，申請人或其代理人得選擇親自領取、郵寄或電子傳遞方式領取。承辦人員應核對領取人(申請人)身分證明文件，倘申請人委任代理人領取者，應核對代理人身分證明文件及委任書；申請人法定代理人領取者，應核對其法定代理相關證明文件，本局續依申請人書面同意複製留存該文書及開放應用(領取書參考格式如表 9-13、9-14)。

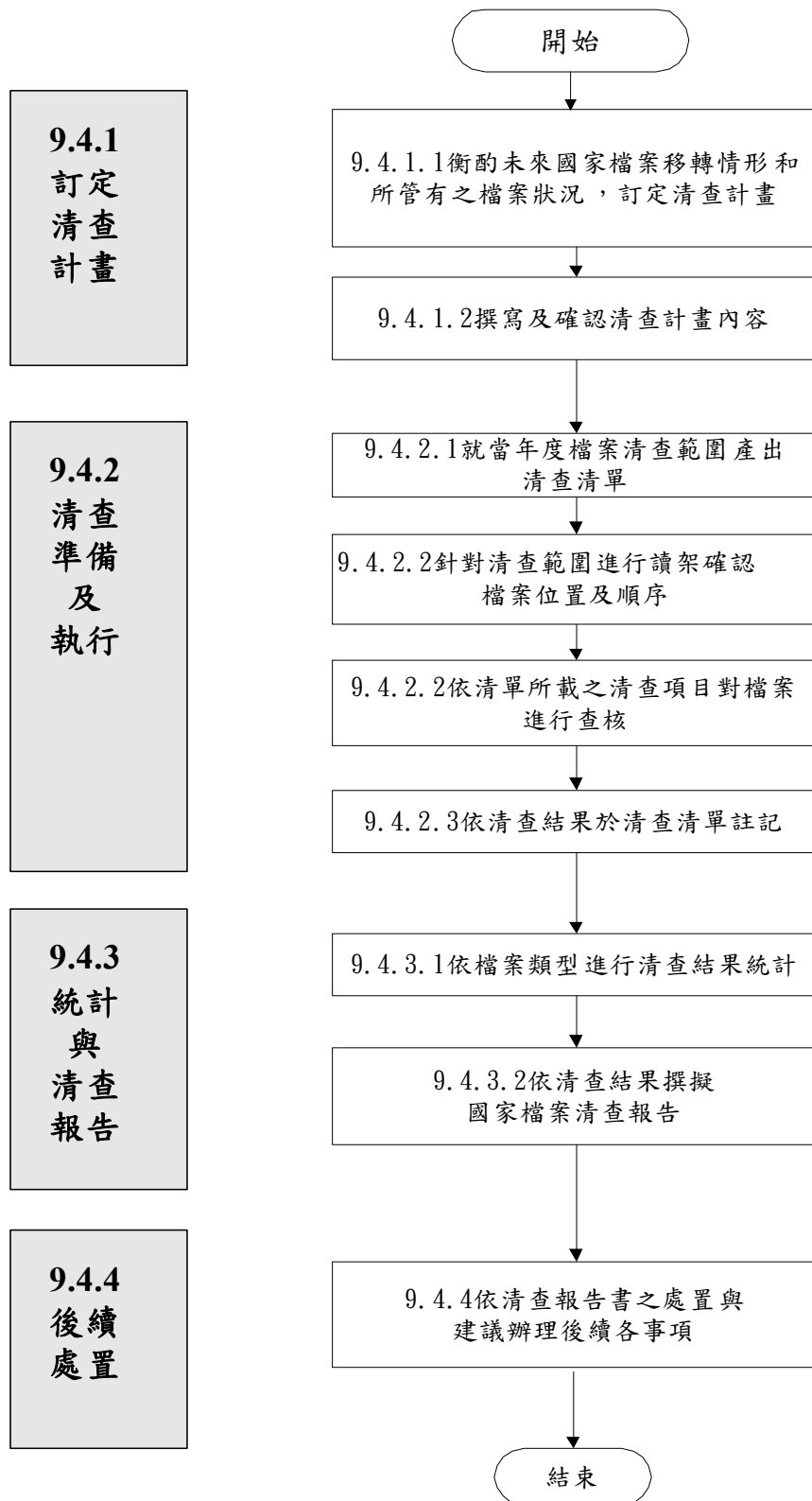


圖 9-1 檔案清查作業流程

表9-1 紙質類檔案清查清單

全宗號/名：

徵集批號：

項次	檔號	案名	清查日期	檔案狀況									檔案狀況之擬處或說明						
				正常	蟲蛀霉蝕	檔案破損	檔案散落	不在架上	遺失	含有機密檔案	政治檔案含有私人文書	其他	蟲蛀霉蝕裱褙	檔案破損裱褙	裝訂	不在架上說明	查明原因簽請權責長官處理	機密檔案目錄函請相關機關檢討	其他說明
1																			
2																			
3																			
4																			

表9-2 攝影類檔案清查清單

全宗號/名：

徵集批號：

項次	檔號	案名	清查日期	檔案狀況												檔案狀況之擬處或說明											
				正常	發霉 斑點	氧化 變質 褪色 褪像	變形 捲曲 皺褶	破損 斷裂	水漬 污損	無法 讀取	不在 架上	遺失	含有 機密 檔案	政治 檔案 含有 私人 文書	其他	除霉	氧化 變質 褪色 褪像 修護	變形 捲曲 皺褶 修護	破損 斷裂 修護	水漬 污損 修護	無法 讀取 修護	不在 架上 說明	查明 原因 簽請 權責 長官 處理	機密 檔案 目錄 函請 相關 機關 檢討	其他 說明		
1																											
2																											
3																											
4																											
5																											

表9-3 錄影(音)帶類檔案清查清單

全宗號/名：

徵集批號：

項次	檔號	案名	清查日期	檔案狀況												檔案狀況之擬處或說明										
				正常	發霉 斑點	氧化 變質	變形 捲曲	破損 斷裂 刮痕	捲帶 異常	無法 讀取	不在 架上	遺失	含有 機密 檔案	政治 檔案 含有 私人 文書	其他	除霉	氧化 變質 修護	變形 捲曲 修護	破損 斷裂 刮痕 修護	捲帶 異常 修護	無法 讀取 修護	不在 架上 說明	查明 原因 簽請 權責 長官 處理	機密 檔案 目錄 函請 相關 機關 檢討	其他 說明	
1																										
2																										
3																										
4																										
5																										

表9-4 電子媒體類檔案清查清單

全宗號/名：

徵集批號：

項次	檔號	案名	清查日期	檔案狀況											檔案狀況之擬處或說明								
				正常	發霉 斑點	刮傷	變形 捲曲	破損 斷裂	無法 讀取	不在 架上	遺失	含有 機密 檔案	政治 檔案 含有 私人 文書	其他	除霉 及髒 污	刮傷 修護	變形 捲曲 修護	破損 斷裂 修護	無法 讀取 修護	不在 架上 說明	查明 原因 簽請 權責 長官 處理	機密 檔案 目錄 函請 相關 機關 檢討	其他 說明
1																							
2																							
3																							
4																							
5																							

表 9-5 紙質類檔案清查統計表

全宗號/名：

徵集批號：

項次	檔號	案名	卷數	檔案狀況								
				正常	蟲蛀 霉蝕	檔案 破損	檔案 散落	不在 架上	遺失	含有 機密 檔案	政治檔案含 有私人文書	其他
1												
2												
3												
4												
5												
6												
總計												

表 9-6 攝影類檔案清查統計表

全宗號/名：

徵集批號：

項次	檔號	案名	數量	檔案狀況											
				正常	發霉 斑點	氧化 變質 褪色 褪像	變形 捲曲 皺褶	破損 斷裂	水漬 污損	無法 讀取	不在 架上	遺失	含有 機密 檔案	政治 檔案 含有 私人 文書	其他
1															
2															
3															
4															
5															
6															
總計															

表 9-7 錄影(音)帶類檔案清查統計表

全宗號/名：

徵集批號：

項次	檔號	案名	數量	檔案狀況											
				正常	發霉 斑點	氧化 變質	變形 捲曲	破損 斷裂 刮痕	捲帶 異常	無法 讀取	不在 架上	遺失	含有 機密 檔案	政治 檔案 含有 私人 文書	其他
1															
2															
3															
4															
5															
6															
總計															

表 9-8 電子媒體類檔案清查統計表

全宗號/名：

徵集批號：

項次	檔號	案名	數量	檔案狀況										
				正常	發霉 斑點	刮傷	變形 捲曲	破損 斷裂	無法 讀取	不在 架上	遺失	含有 機密 檔案	政治 檔案 含有 私人 文書	其他
1														
2														
3														
4														
5														
6														
總計														

表 9-9 國家檔案清查報告書

國家檔案清查報告書

一、清查依據：

二、清查時間：

三、清查範圍：

四、清查數量：

五、清查結果：

六、後續處置與建議：

七、附 件：

報告人員：

報告時間：

表 9-10 國家檔案遺失清單

製表日期： 年 月 日

序號	機關名稱	檔 號	案 名	遺失可能原因	處置與建議	備註
----	------	-----	-----	--------	-------	----

表 9-11 政治檔案內含私人文書返還申請書(參考格式)

政治檔案內含私人文書返還申請書			編號：	
姓名	出生年月日 身分證明文件字號	住(居)所	聯絡電話	
申請人：				
※代理人：				
與申請人之關係 ()				
※代理人如為法人、團體、事務所或營業所，其名稱及地址(管理人或代表人資料請填於上項代理人欄位)				
	檔 號	檔案名稱或內容要旨	檔案當事人 姓名	備 註
1				
申請類別、領取方式及領取人				
申請類別	領取方式	領取人		
<input type="checkbox"/> 原件 <input type="checkbox"/> 複製品	<input type="checkbox"/> 親領 <input type="checkbox"/> 郵寄(限複製品) <input type="checkbox"/> 電子傳遞(限複製品)	<input type="checkbox"/> 同申請人 <input type="checkbox"/> 同代理人 <input type="checkbox"/> 指定領取人()地址： 電子信箱：		
此致 國家發展委員會檔案管理局 <div style="display: flex; justify-content: space-between;"> <div style="width: 45%;"> 申請人簽章： <div style="border: 1px dashed black; width: 200px; height: 60px; margin: 10px auto;"></div> <div style="text-align: center;">(請簽章)</div> </div> <div style="width: 45%;"> ※代理人簽章： <div style="border: 1px dashed black; width: 200px; height: 60px; margin: 10px auto;"></div> <div style="text-align: center;">(請簽章)</div> </div> </div> <div style="text-align: right; margin-top: 20px;"> 申請日期： 年 月 日 </div>				

請詳閱後附填寫須知

填 寫 須 知

- 一、※標記者，請依需要加填，其他欄位請填具完整。
- 二、本申請書所稱之申請人係依政治檔案內含私人文書返還辦法所稱之檔案當事人或其繼承人；代理人係指意定代理人或法定代理人。
- 三、繼承人申請返還私人文書時，應由全體繼承人共同申請；申請提供該文書複製品時，得由任一繼承人申請。本項申請免收費用。
- 四、申請人請檢附身分證明文件(身分證或護照影本、最近6個月內申請之戶籍謄本(含記事)等足資證明申請人資格之文件)，代理人如係意定代理人，應檢附代理人身分證明文件影本及委任書；如係法定代理人，應敘明其關係，並檢具身分證明文件影本及法定代理相關證明文件。
- 五、證明文件在國外作成者，應經我國駐外使領館、代表處、辦事處或其他經外交部授權機構驗證；其在大陸地區或香港、澳門作成者，應經行政院設立或指定之機構或委託之民間團體驗證；其在國內由外國駐我國使領館或授權機構製作者，應經外交部驗證。
- 六、領取人並非申請人本人或申請人之原代理人時，仍應檢附領取人身分證明文件影本及委任書或法定代理相關證明文件，以查驗領取人身分。
- 七、申請書填具後，得以書面通訊或傳真方式送交國家發展委員會檔案管理局。

地址：○○市○○區○○路○○號○○樓。

電話：(○○)○○○○-○○○○。

傳真：(○○)○○○○-○○○○。

表 9-12 委任書(參考格式)

委 任 書

本人_____委任代理人_____辦理下列事宜(請勾選)

☐申請私人文書返還。

☐領取私人文書(含複製品是否由檔案局留存及開放應用)。

☐申請案聯繫及公文送達事宜。

此致

國家發展委員會檔案管理局

委任人(即申請人)(簽名或蓋章):

身分證明文件字號:

聯絡電話:

通訊住址:

受任人(即代理人)(簽名或蓋章):

身分證明文件字號:

聯絡電話:

通訊住址:

中 華 民 國 年 月 日

表 9-13 政治檔案內含私人文書原件返還領取書(參考格式)

政治檔案內含私人文書返還領取書

(一式二聯，一聯由申請人或其代理人留存，一聯由國家發展委員會檔案管理局留存)

☐法定代理人

申請人_____ ☐委任代理人_____領取下列文書，並與國家發展委員會檔案管理局約定以下事項：

一、如有冒領情事願負法律上責任。

二、返還文書之複製與開放應用條件：

返還文書 基本資料					複製品留存及 開放應用 (勾選填如下)		
序 號	全宗名／檔號 案名／案由	文書 類型	數 量	備 考	同 意		不 同 意
					開放應用 起始日期 年 月 日 (填列如下)	留存及應用 方式 1.檔案局留存 2.閱覽抄錄 3.複製 (選擇如下)	
1							

此致

國家發展委員會檔案管理局

申 請 人(身分證明文件字號)：

代 理 人(身分證明文件字號)：

中 華 民 國 年 月 日

表 9-14 政治檔案內含私人文書複製品領取書(參考格式)

政治檔案內含私人文書複製品領取書

(一式二聯，一聯由申請人或其代理人留存，一聯由國家發展委員會檔案管理局留存)

☐ 法定代理人

申請人_____ ☐ 委任代理人_____ 領取下列文書複製品，並與
國家發展委員會檔案管理局約定：如有冒領情事願負法律上責任。

複製品文書基本資料				
序號	全宗名／檔號 案名／案由	文書類型	數量	備考

此致

國家發展委員會檔案管理局

申 請 人(身分證明文件字號)：

代 理 人(身分證明文件字號)：

中 華 民 國 年 月 日

第 10 章 保存維護

10.1 範圍

針對紙質類、攝影類、錄影(音)帶類、電子媒體類等媒體型式之國家檔案，分別進行保存與修護作業，包括入庫前置作業、檔案保存狀況檢視與註記、修護準備作業、修護處理、更新註記、複製及轉製(置)等事項。

10.2 主要適用法令

機關檔案保管作業要點

10.3 作業原則

10.3.1 檔案之保存環境，應妥善採取防光、防熱、防潮、防蟲菌及防污染等措施，避免導致檔案之受損，並應符合本手冊第 3 章典藏空間建置有關國家檔案庫房建置之相關規定。

10.3.2 國家檔案應依紙質類、攝影類、錄影(音)帶類、電子媒體類等媒體型式特性，進行適當之保存與修護作業，並應注意保存狀況及期限，必要時應進行複製、轉製(置)。

10.3.3 錄影(音)帶類及電子媒體類中屬磁帶或硬碟媒體檔案之保存，應遠離外來磁場，如鄰近電器用品等，或帶有磁場之場所。

10.3.4 檔案基底材，如為醋酸纖維素酯材質之膠片者，若長期處於高溫高溼環境下，易引發醋酸綜合症(簡稱醋酸症)，因醋酸症具有感染特性，不宜與未罹患醋酸症之膠片併同存放，應個別密封隔離或單獨存放於另一個典藏空間。

10.3.5 國家檔案修護前，應檢視其保存狀況後註記說明；必要時，得委請專業人員修護。

10.3.6 國家檔案之修護，應配合清查作業，擬定中長程修護計畫。

10.3.7 檔案修護優先順序原則如下：

1. 依移轉性質區分：配合政策或專案移轉之檔案優先修

護，如 228 事件檔案、美麗島事件檔案及重大政治事件等主題性檔案優先。

- 2.依使用者需求區分：有檔案展覽、檔案研究、檔案調閱率較高或其他特殊應用需求者優先。
- 3.依檔案受損程度區分：檔案保存狀況屬第 1 級及第 2 級者優先修護；但嚴重受損之檔案暫不修護，妥善保存於適當容具，俟完成修護技術鑑定及作業成本評估後再行處理。
- 4.依檔案移轉機關區分：中央部會層級機關優先，同層級者，以檔案應用需求高低、次依移轉時間先後依序進行。
- 5.依檔案重要性區分：機關核心業務檔案優先。
- 6.依讀取設備區分：非紙質類檔案因相關設備過時淘汰不易取得者優先。

其中，國家檔案原件檢調經檢視檔案狀況，案卷有破損情形達 50%以上或有國家檔案應用需求者優先進行修護，並依送件先後順序登錄排入緊急修護期程，以評估修護數量及所需時間。

10.4 處理步驟

作業流程，詳如圖 10-1。

10.4.1 入庫前置作業

檔案入庫前宜先檢視，並依 6.4.1.2 之相關規定辦理。

10.4.1.1 紙質類檔案

檔案入庫前，應辦理除蟲菌作業，以燻蒸法和低溫法為主，其處理步驟如下：

- 1.燻蒸法：在真空或密閉空間中，使用含化學成分之燻蒸劑進行除蟲菌。燻蒸時可將檔案置放於箱中，再移入燻蒸室(車)進行燻蒸，作業時須預留適當空間，避免擺放過

於擁擠。在燻蒸室內進行時，應有施作後之排氣措施。

2.低溫法：將檔案裝入聚乙烯塑膠袋密封；或將檔案先放入紙箱或收納箱，次將箱子放入聚乙烯塑膠袋密封，再放入攝氏零下 20 度至 30 度之冷凍櫃至少 7 日。第一輪冷凍結束，將冷凍櫃關機回復至室溫後，進行換庫，將檔案移至另一攝氏零下 20 度至 30 度之冷凍櫃，再次執行低溫冷凍至少 7 日；第二輪回溫結束後，再取出檔案，去除塑膠袋，並清除蟲屍，最後將檔案入庫上架保管。

10.4.1.2 攝影類檔案

- 1.檔案入庫前宜先檢視，發現有發霉及媒材變質者，應隔離另行放置。
- 2.檔案入庫時已附有容具者，應確認其材質是否符合規定；如不符合規定，應更換適當材質。
- 3.發現照片有蟲蛀，儘速進行低溫冷凍除蟲作業。

10.4.1.3 錄影(音)帶類檔案

- 1.檔案入庫前宜先檢視，發現有發霉劣化者，應隔離另行放置。
- 2.檔案入庫前，應從頭慢速轉帶一次，並轉回起頭點；轉帶後，應俟散熱完全後再放入容具中收藏。
- 3.檢查並關閉防誤抹孔。

10.4.1.4 電子媒體類檔案

檔案入庫前宜先檢視，如發現有發霉者，應隔離另行放置。

10.4.2 檔案保存狀況檢視與註記

檔案入庫後，應逐卷檢視本文及附件(包含紙質大圖、攝影類、錄影(音)帶類及電子媒體類等附件)保存狀況，並將其結果登錄於國家檔案保存狀況檢視清單(詳如表 10-1 及 10-2)。另，應依 9.4.2.2 作業相關規定，定期查檢是否有蟲蛀、破損、散落、霉蝕、刮傷、斑點、氧化變質、變形捲

曲、褪色、破損斷裂、刮痕、齒孔毀損等狀況及非紙質類檔案之可讀性，於目錄中註記檢視狀況並依檔案受損程度進行修護。

10.4.3 修護準備作業

1. 檔案修護前，應將檔案劣化狀況、數量及修護處置建議等註記於修護登錄表(詳如表 10-3)。
2. 依本手冊第 9 章檔案清查作業之清查結果，視受損程度選定適當修護方法。

10.4.4 修護處理

檔案如有受損致無法修護之情形者，應依 6.4.2.6.3 之規定辦理。

10.4.4.1 紙質類檔案

1. 檔案破損、脆裂、散落者，應進行修護處理，並視其劣化狀況擬定修護方法。
2. 使用之修護用紙須符合長久保存之特性，採用弱鹼或中性、無紙瘤且纖維組成均勻之紙張。
3. 修護黏著劑可選用去除筋質之小麥澱粉與純水調製而成之漿糊或甲基纖維素等。
4. 檔案破損可選用小托方式予以加固，並宜以飛托法為主，其作業方式如下：
 - (1) 編碼：同一案卷如未編寫連續頁碼時，則以 6B 鉛筆於每頁正面下方依序編寫頁碼，使檔案經拆揭裱褙完成後能正確依序排列。
 - (2) 拆卷：使用剪刀(或刀子)、拔釘器、尖嘴鉗等工具，進行去除書釘、銅釘或裝釘線等拆卷處理；並利用竹起子、小鑷子、針錐等特殊拆揭工具，將黏著部分小心謹慎拆揭。
 - (3) 掇拾及清潔：依照原始檔案內容，小心掇拾拼齊，並

進行附加物(如膠帶)移除及乾式清潔。

- (4)固色及清洗：修護前應對可能暈水之字跡加以固色，並視情況以純水予以清洗。
- (5)整平及修補：將檔案整平，並在不影響檔案文字的原則下，於破損處補紙，或以頂條在脆弱處給予補強。
- (6)托心：於檔案四周襯貼邊條後，將上好漿糊之修護紙，以圓棒輕輕捲起，配合乾刷之使用，將整張覆背紙托裱在檔案背面，並予刷平。
- (7)上板：取一張啟口紙黏貼在長邊中間，並將檔案、裱褙紙，連同墊紙輕輕挑起，一起平貼在晾乾板上。
- (8)陰乾：取下墊紙後，於啟口紙處吹入些許空氣，使檔案與牆面分離，等待陰乾。
- (9)下板：檔案陰乾後，以竹起子自啟口紙下隙縫插入，慢慢將檔案撥開拆下。
- (10)方裁：將檔案平鋪在裁板上修邊裁齊。

5.檔案如遇水損，應依下列原則處理：

- (1)視情況採用風乾、抽氣除溼、冷凍常壓乾燥、真空加熱乾燥及冷凍真空乾燥等方法。
- (2)需以雙手謹慎持拿泡水檔案，或在檔案上覆蓋塑膠片或化纖紙再提起檔案，以免撕裂。
- (3)如檔案存放於保護卷盒或紙袋中，應先將檔案取出，並移至乾燥區平放在穩固的支撐板上，再依照檔案順序放置，以免錯亂。
- (4)如水損檔案量多且空間、時間有限，則將泡水檔案以 1 至 2 公分厚度分開，於檔案上下置放吸水紙加速乾燥，並蓋上壓克力板壓乾整平。
- (5)吸水紙可選用無色無紋樣之白報紙、棉紙、宣紙或紙巾。

(6)如遇書寫顏料會暈染之檔案，必須以攤平方式讓檔案乾燥，且避免在此類檔案上疊放其他檔案。

(7)泡水檔案應避免日曬，日光雖可殺菌，惟會加速檔案材質老化，且日曬如未完全乾燥，則造成檔案外乾內濕，在日曬高溫下，反而使黴菌更容易於內頁滋生；為加速泡水檔案乾燥，可配合使用除溼機等抽氣設備進行乾燥處理。

6. 裝訂

(1)檔案裝訂依下列規定辦理：

- ①檢視確認案件上加附之金屬物，應去除完妥。
- ②每卷左右底三面對齊，檔案厚度以 3 公分為原則。
如有一卷拆成多冊情形，則於各冊卷首影印原封面併同裝訂，依序加註相關資訊，並修正國家檔案資訊系統相關資訊。
- ③裝訂線上有字跡者加邊托裱。
- ④裝訂時應依該案卷原始順序排列，以結實及整齊為原則，不得掉頁、倒頁、壓字、損壞檔案或妨害閱讀。
- ⑤於檔案封面及封底加裝無酸紙，以棉線繩材質裝訂。

(2)檔案附件依下列規定辦理裝訂：

- ①檔案附件之裝訂，以與原件裝訂為原則。
- ②檔案附件如難以併同原件裝訂，應於附件適當位置標記移轉機關名稱、檔號及案名後另行存置，並於檔案目錄註記相關資訊，同時將附件另存紀錄表(詳如表 10-4)插入檔案原件中。

(3)檔案裝訂後，依 6.4.2.4 之規定上架。

10.4.4.2 攝影類檔案

1.檔案有發霉、氧化變質、變形捲曲皺褶、破損斷裂、污

損、水漬、褪像、醋酸症等受損或無法讀取現象，應進行清潔、修護等作業。其受損情形及處置方式如下：

(1) 齒孔損毀

若發現 1 至 3 個齒孔損毀，可用修補齒孔膠帶接妥。

若較多齒孔損毀，則用縮水程度相同的另一段影片之齒孔黏接。

(2) 褪色、斑點、氧化變質及水漬

發現此類劣化現象時，宜儘速進行複製或數位轉製處理。

(3) 發霉

先隔離發霉檔案，並移至較低溫乾燥的環境，俟黴菌乾化且粉粒化後，避開藥膜並以細毛刷輕輕刷除或以超細纖維布輕拭。電影片可使用超音波清潔機洗去黴害，以三聚甲醛包真空包裝，並換上化性穩定的片盒。

(4) 醋酸症

電影片宜採用膠片清潔劑，擦拭去除表面塑化劑結晶或酸液，並經過至少 1 天抽氣釋酸後，併同分子篩放入密閉性較佳的鋁箔包裝袋後真空封裝，再另外放置隔離，避免繼續劣化或交互污染其他電影片。另，分子篩應定期更換。

(5) 污損

視髒污程度，避開藥膜並以超細纖維布輕拭，或以棉花棒沾些許膠片清潔劑進行局部清潔；污損程度較低的髒污、油漬，可使用超音波清潔機清除。

2. 檔案如遭遇水損，應依下列原則處理：

(1) 檔案結構含片基、感光乳劑層與影像材料，其材質雖比較不怕浸水，但為避免感光乳劑層脫膠，其搶救時間以不超過 3 天為原則。

(2)處理方法以風乾為優先，冷凍次之，但不宜使用冷凍真空乾燥法，以避免析出水彩或膠彩等成分，造成檔案受損。

(3)檔案如置於容具或裝框者，應打開後取出檔案，放在清水中清洗，再將檔案懸掛在繩上靜待風乾。

(4)檔案風乾時應避免碰觸它物，以防止沾黏現象。

3. 裝訂

照片及底片等檔案，必要時可進行裝訂作業。如需裝訂成冊時，得參照 10.4.4.1 之紙質類檔案裝訂相關規定辦理。

10.4.4.3 錄影(音)帶類檔案

1.檔案有發霉、氧化變質、變形捲曲、破損斷裂、刮痕等受損或無法讀取等狀況，應進行清潔、修護等作業。其受損情形及處置方式如下：

(1)黏化症候群

如發現有因水解反應而造成磁帶沾黏、磁粉掉落等劣化現象，可採電烤法祛除磁帶中過剩的水分，以改善磁帶沾黏情形。

(2)發霉

發現有霉蝕、斑點狀況，先隔離發霉檔案，並移至較低溫乾燥的環境，俟黴菌乾化且粉粒化後，以細毛刷輕輕刷除錄影(音)帶外盒(殼)或以超細纖維布輕拭磁帶。

(3)絞帶

若絞帶長度僅數公分長，不致影響內容者，可將絞帶所產生的皺褶處剪掉，並用專用修護膠帶予以黏合。

(4)斷帶

使用專用修護膠帶予以黏合。

(5)捲帶異常

若磁帶有緊帶、鬆帶、擠帶及空洞等情形，可利用迴帶機迴帶數次，或拆開外殼重新繞捲。

2.檔案如遭遇水損，應依下列原則處理：

(1)檔案於乾燥處理時切忌溫度變化差異過大，故以風乾法為宜，不得冷凍或真空處理，以避免對受損檔案造成二次傷害。

(2)檔案如置於保護盒中，應取出檔案。

(3)為免污泥刮傷摩擦，應以淨水沖洗泥漿，再將檔案直立風乾。

(4)為避免靜電傷害，勿使用吹風機等直接乾燥，但可利用除濕機和風扇等協助，在完全乾燥前不得捲帶或倒帶。

10.4.4.4 電子媒體類檔案

1.光碟受損時，應進行修護處理。其受損情形及處置方式如下：

(1)發霉

隔離發霉檔案，並以超細纖維布輕拭。

(2)刮傷

細微之刮傷可在光碟片資料面上的刮痕處塗一層保護劑，再以軟質布在刮痕處細細研磨，待其較平整後，再利用保護劑將刮痕填平，以恢復光碟資料正常的反射功能。資料面刮痕較深，或細微刮痕以保護劑處理後仍無效者，可利用 CD 翻新處理器(或稱 CD 修護機)進行修補或重行製作。

(3)資料面髒污

為除去光碟表面灰塵等污染物，可使用軟質織布擦拭，由中心部位以放射方向向外圍拂拭，避免用同心

圓方向擦拭之，以免磨損電子媒體。

2.磁帶受損時，依 10.4.4.3 錄影(音)帶類檔案修護處理之規定辦理。

3.硬碟受損時，應委請具精密修復儀器之專業廠商處理。

4.檔案如遭遇水損，應依下列原則處理：

(1)處理過程與錄影(音)帶類檔案類似，於取出檔案後先行沖洗泥土，並浸泡清水後，再以蒸餾水沖洗，以避免硬水水垢殘留。

(2)為避免刮傷檔案表面，應使用平滑的棉布或海綿，由上往下壓輕輕將檔案拭乾。

10.4.5 更新註記

檔案完成修護，應於目錄中將 10.4.2 毀損程度之註記予以更新。

10.4.6 複製及轉製(置)

1.為妥善永久保存檔案，紙質類檔案宜依 8.4.1 及 8.4.2 之相關規定，以微縮或數位方式進行複製儲存。

2.攝影類及錄影(音)帶類檔案得評估採取數位或其他方式轉製儲存，並依 8.4.1 之相關規定辦理。

3.電子媒體類檔案經檢視(測)有媒體劣化、媒體過時或檔案格式過時等情形時，應依完整性、真實性及可用性原則評估擇選適當之媒體材質及檔案格式，辦理複製或轉置作業。

10.4.7 其他注意事項

10.4.7.1 紙質類檔案

1.拿取時應配戴手套，並禁止飲食，避免手汗及油垢髒污紙張，及形成水漬、污漬。取用後應清潔手部，減少危害健康的毒素進入人體。

2.檔案使用時應輕緩翻閱、不持拿檔案受損處且不強力翻

摺無法開卷舒展之紙張，避免檔案產生折角、撕裂或脫落。

- 3.如需抄寫檔案內容時，應避免直接於原件頁面上抄寫，避免產生印跡或墨水暈染。

10.4.7.2 攝影類檔案

- 1.拿取檔案時，應配戴棉質或尼龍手套，接觸時以邊緣部分為限，避免於檔案上留下指印或刮傷。
- 2.放入儲存櫃前應逐步回溫；取出後，亦同。
- 3.電影片放置於片盒，應以水平放置方式置放在片架上，相同規格之片盒應堆疊一起；若為不同規格，以最大片盒放置底部，越小片盒依次往上堆疊為原則。
- 4.電影片應採用適當尺寸及安全塑膠材質之片心，其捲片方式會因用途有所不同，電影底片捲片方式為光面朝內，藥膜面朝上；拷貝片為避免藥膜面明膠吸附過多落塵，影響放映品質，捲片方式為光面朝上，藥膜面朝內。

10.4.7.3 錄影(音)帶類檔案

- 1.拿取時應配戴手套，注意避免碰觸磁帶表面。
- 2.放入儲存櫃前應逐步回溫，取出後，亦同。
- 3.檔案應避免不當之疊放，以防造成磁帶邊緣損傷、變形，甚至危及磁帶上之內容。
- 4.檔案每年應定期迴帶一次。
- 5.檔案使用之讀取設備，應定期清滌磁頭，以減少磁帶磨損。

10.4.7.4 電子媒體類檔案

- 1.電子媒體類檔案之保存，應考量其日後讀取檔案所需之閱聽環境，如讀取設備、閱覽程式、操作方法及維修管道等資訊；必要時，應同步保存閱聽作業環境所需之軟硬體設備及相關作業手冊。

- 2.磁性電子媒體保存與使用時，應遠離高磁場強度之環境或物體，並選擇適當溫溼度之環境，以避免因磁場干擾或材質快速劣化而致使檔案資料無法正確讀取。
- 3.使用電子媒體時，應注意檔案讀取設備對媒體或檔案資料可能造成之危害，如媒體掉落、線路錯接、電流過大、電壓過高、惡意軟體、人為(故意或疏失)破壞、資料外洩等問題，並採取必要的防護措施。
- 4.應避免使用清潔劑擦拭電子媒體。
- 5.光碟片置於電腦讀取使用後應即取出，避免長時間置於光碟機中。
- 6.避免用鉛筆及原子筆直接書寫於光碟面上，宜使用電子媒體專用書寫筆書寫或採用專用光碟標籤套印後黏貼，且須注意勿刮傷或撕掉光碟面原有之標籤。
- 7.拿取光碟片時，應配戴棉質或尼龍手套，避免留下指印或刮傷。

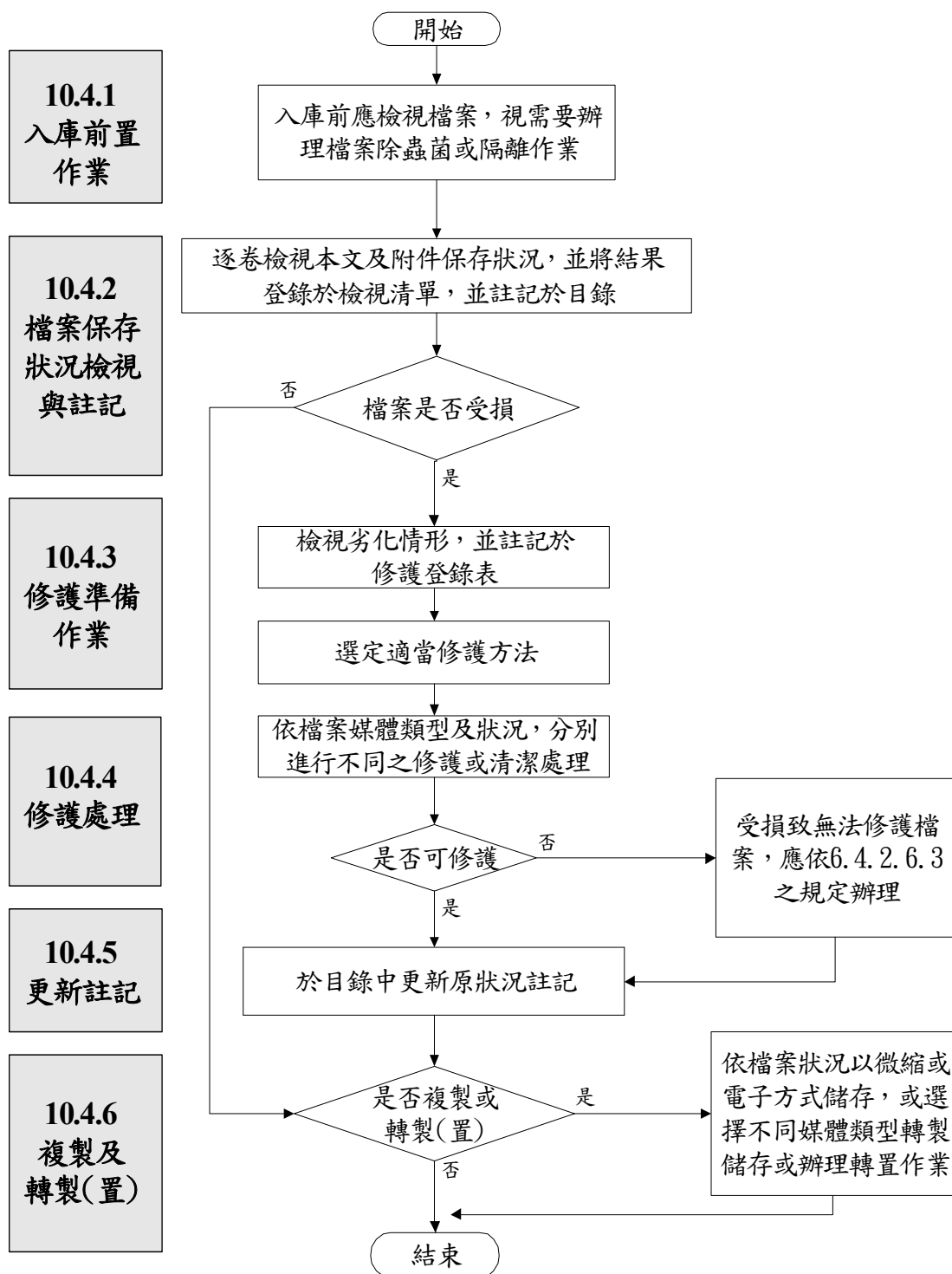


圖 10-1 檔案保存修護作業流程

表 10-3 修護登錄表

修 護 登 錄 表				
登錄日期：				
檔號				
案名/案由				
移轉機關				
檔案來源	<input type="checkbox"/> 1.移轉 <input type="checkbox"/> 2.捐贈 <input type="checkbox"/> 3.受託保管 <input type="checkbox"/> 4.收購			
媒體型式	<input type="checkbox"/> 紙質類檔案	檔案狀況	<input type="checkbox"/> 1.蟲蛀霉蝕 <input type="checkbox"/> 2.檔案破損 <input type="checkbox"/> 3.檔案散落	
	<input type="checkbox"/> 攝影類檔案		<input type="checkbox"/> 1.蟲蛀霉蝕、斑點 <input type="checkbox"/> 2.氧化變質、褪色、褪像 <input type="checkbox"/> 3.變形捲曲、皺褶 <input type="checkbox"/> 4.破損斷裂 <input type="checkbox"/> 5.水漬、污損 <input type="checkbox"/> 6.無法讀取	
	<input type="checkbox"/> 錄影(音)帶類檔案		<input type="checkbox"/> 1.霉蝕、斑點 <input type="checkbox"/> 2.氧化變質 <input type="checkbox"/> 3.變形捲曲 <input type="checkbox"/> 4.破損斷裂、刮痕 <input type="checkbox"/> 5.捲帶異常 <input type="checkbox"/> 6.無法讀取	
	<input type="checkbox"/> 電子媒體類檔案		<input type="checkbox"/> 1.霉蝕 <input type="checkbox"/> 2.刮傷 <input type="checkbox"/> 3.變形捲曲 <input type="checkbox"/> 4.破損斷裂 <input type="checkbox"/> 5.無法讀取	
數量				
現況與劣化情形描述				
修護建議				
交付修護	年 月 日	修護完畢	年 月 日	
修護結果				
備 註				

表 10-4 附件另存紀錄表

國 家 檔 案 附 件 另 存 紀 錄 表			
機關名稱			
檔 號			
案 名			
原 文 存 放 處		附 件 存 放 處	
庫房編號 (架位)		庫房編號 (架位)	
卷 數		附件型式	
		數量	
		備註	

第 11 章 電子檔案管理

11.1 範圍

國家檔案以電子形(型)式管理時，應用資訊技術處理之方法及程序。

11.2 主要適用法令

11.2.1 檔案電子儲存管理實施辦法

11.2.2 文書及檔案管理電腦化作業規範

11.3 作業原則

11.3.1 定義

1. 電子檔案：指電腦可處理之文字或非文字資料，且符合檔案法及相關法令規定者。
2. 詮釋資料(metadata)：指用以描述與檔案有關之資料背景、內容、關連性及資料控制等相關資訊。
3. 封裝檔：指將電子檔案與其詮釋資料及驗證檔案真實性、完整性之資訊，以包裹方式儲存之檔案。

11.3.2 完整性及真實性原則

電子檔案(包含本文、附件、各層級簽核者憑證公鑰、簽核意見、簽體)及其詮釋資料應併同封裝，以驗證完整性及真實性。其中封裝檔格式應依文書及檔案管理電腦化作業規範規定辦理。

11.3.3 電子檔案儲存格式及媒體原則

電子檔案儲存格式及媒體應依文書及檔案管理電腦化作業規範之附錄 8 電子檔案格式表及附錄 10 電子媒體規格表規定辦理。儲存媒體之保存環境應符合本手冊第 3 章典藏空間建置規定。建置檔案管理系統時，得視檔案重要或使用頻率，分別採用線上(on-line)、半離線(near-line)、離線(off-line)等儲存技術。

11.3.4 技術鑑定與轉置原則

- 1.辦理電子檔案技術鑑定時，應對電子檔案所面臨的軟硬體技術問題及所需成本，就其保存年限、移轉時間、移轉技術及轉置(migrate)等事項提出建議。
- 2.辦理電子檔案轉置作業時，應由檔案典藏組會同文書檔案資訊組辦理電子檔案技術鑑定作業。
- 3.辦理電子檔案製作或轉置時，正版應採光碟、硬碟或數據資料磁帶(LTO)等媒體儲存，供長期保存。
- 4.電子檔案得視需要將文字檔、圖片檔、工程圖檔及文字影像檔等列印成紙本、轉製(convert)成微縮片或以其他型式保存。

11.3.5 稽核與安全要求

- 1.電子檔案管理系統應具驗證查驗功能，提供儲存媒體有效性檢查，確保電子檔案之真實性與完整性。
- 2.電子檔案管理系統應具稽核紀錄功能，提供記錄電子檔案異動事項，其應載事項及欄位依文書及檔案管理電腦化作業規範辦理。
- 3.電子檔案資料於網際網路應用時，應加密傳輸，如屬文字影像檔應加採浮水印之防偽處理。

11.4 處理步驟

11.4.1 電子檔案匯入

作業流程詳如圖 11-1。

11.4.1.1 前置作業

本段檢核項目包含掃毒、儲存格式、媒體及封裝。

- 1.機關移轉原生形式電子檔案至本局，可透過電子檔案線上移轉(送)系統或離線方式交付，檔案徵集組應依本手冊第 5 章檔案徵集之檔案點交相關規定，將電子檔案移交檔案典藏組保管。

- 2.檔案典藏組將紙質類、攝影類、錄影音帶類等非原生形式電子檔案轉製成電子檔案，電子檔案檔名依文書及檔案管理電腦化作業規範之附錄 11 機關電子檔案統一命名原則規定命名，並以光碟、硬碟或數據資料磁帶(LTO)等媒體儲存。
- 3.機關移轉之電子檔案掃毒時如有發現病毒，則退回原移轉機關；檔案典藏組轉製之非原生形式電子檔案掃毒時如有發現病毒，則洽請文書檔案資訊組協助處理。

11.4.1.2 進行電子檔案匯入

1.上傳指定檔案

- (1)電子儲存媒體放置前，檔案典藏組應事先掃毒，如發現病毒，則依 11.4.1.1 第 3 點辦理。
- (2)確定無電腦病毒，且採離線媒體時，由檔案典藏組，將媒體掛載於工作電腦，或採連線匯入後，將檔案上傳至系統主機設定之暫存區，再至系統之上傳檔案功能選取欲上傳之檔案，後續由系統自行建立匯入排程作業。
- (3)如為少量電子檔案異動時，可即時透過系統之數位檔案調整功能，上傳電子檔案。

2.匯入檔案

- (1)系統透過排程程式自動比對全宗號、年度號、分類號等資訊，並於檔案數量、名稱及格式檢核通過後匯入。
- (2)匯入失敗之影像檔(重覆、命名錯誤、目錄無法對應等)應由系統產出錯誤清單，於查明原因並修正後，再依前述「上傳指定檔案」步驟重行上傳。

11.4.1.3 查驗與處理

檔案典藏組藉由輸入全宗號及檔號，系統可產生複製品數量統計表、有目錄無影像清單、數位影像件(頁)數統計表、數位影像卷(頁)數統計表、數位影像案(頁)數統計表等統計

報表，以供查驗匯入數量之正確性及做為重新匯入影像檔之參考。

11.4.2 電子檔案儲存媒體及系統轉置

作業流程詳如圖 11-2。

11.4.2.1 前置作業

1.擬定媒體清查計畫

檔案典藏組應擬定媒體清查計畫，定期辦理清查作業。依據計畫核定之年度清查範圍產出清單，擇選適當之軟硬體設備(如 Nero 光碟檢測軟體、HD Tune 硬碟檢測等工具)進行評估，逐一檢視媒體之可讀性。

2.技術鑑定

檔案典藏組會同文書檔案資訊組就電子檔案所面臨之軟硬體技術問題及所需成本，並就其軟體格式、讀取軟體名稱、適用系統名稱、適用硬體型式、保存年限、移轉時間、移轉技術及轉置等事項進行分析，提出建議。必要時，技術鑑定得委由具專業技術能力之廠商辦理。

3.評估標準

為評估電子檔案儲存媒體轉置時機，DVD 光碟片以國際標準 ISO/IEC-29121:2021 為評估標準；硬碟檢測以有無磁軌損壞情形為評估標準。

4.統計與清查報告

(1)媒體清查完畢後，應就結果進行統計並製作清查報告陳核。

(2)電子媒體如有壞軌或錯誤率過高情形，應即時辦理轉置。

5.後續處置

有媒體轉置需求時，應確定檔案轉置之範圍與數量，簽請局長核准後為之。

11.4.2.2 媒體轉置

1. 建置媒體轉置環境

轉置作業計畫經奉核後，由檔案典藏組會同文書檔案資訊組依據轉置需求，擇選適當之舊媒體讀取及新媒體寫入設備，如軟式磁碟機、光碟機、燒錄機、LTO 磁帶機等硬體設備，以及作業系統、燒錄軟體、備份軟體、驅動程式等軟體工具，建置媒體轉置環境。

2. 媒體轉置測試

由檔案典藏組會同文書檔案資訊組以測試資料與媒體測試轉置作業，先行驗證轉置之可行性。

3. 執行媒體轉置

媒體轉置作業由檔案典藏組辦理。必要時，請文書檔案資訊組協助處理，或委由具專業技術能力之廠商或人員辦理。

4. 查驗

媒體完成轉置後，應注意電子檔案之完整性，並依下列規定進行查驗工作：

(1) 委外辦理時，應依委外契約之品質要求進行查驗。除廠商本身之品管檢查外，應嚴謹督導查驗工作，並參與定時、定量查驗，或為一定比率之抽驗，以維護品質；或由委外廠商提供符合品質規定之相關證明。

(2) 查驗時，應逐案檢視，如有缺漏或錯誤，應重新轉置。

5. 調卷

檔案無法於同一電子媒體型式進行轉置時，得調閱原件重新製作電子影音檔案，完成後應由庫房管理人員確認還卷數及內容進行還卷程序，並依本手冊第 6 章入庫管理入庫典藏。

11.4.2.3 媒體銷毀

完成轉置後之電子媒體，應予銷毀。銷毀之電子檔案或媒

體經檔案典藏組確認後，交由文書檔案資訊組負責執行，銷毀程序如下：

- 1.依下列媒體類型選擇銷毀方法：
 - (1)磁性媒體：可採物理破壞或消磁法處理。
 - (2)非磁性媒體：可採物理破壞處理。
- 2.執行銷毀作業。
- 3.檢驗：應確認已銷毀電子媒體無讀寫功能。

11.4.2.4 系統轉置

1.系統分析及設計

轉置作業計畫經奉核後，由文書檔案資訊組辦理需求訪談，確認細部需求，並辦理系統分析及設計作業。

2.系統開發及建置

文書檔案資訊組依系統分析及設計結果，展開系統開發及建置作業。

3.系統測試及功能確認

系統開發及建置初步完成後，由文書檔案資訊組測試系統穩定性，檔案徵集組、檔案典藏組及應用服務組確認系統功能之正確性。

4.原有檔案目錄匯入

由文書檔案資訊組負責將原有檔案目錄匯入新系統。

5.原有電子檔案匯入

由文書檔案資訊組負責將原有電子檔案匯入新系統。

6.查驗

系統完成轉置後，應注意轉置後之完整性，並依下列規定進行查驗工作：

- (1)委外辦理時，應依委外契約之品質要求進行查驗。除廠商本身之品管檢查外，應嚴謹督導查驗工作，並參與定時、定量查驗，或為一定比率之抽驗，以維護品質；或由委外廠商提供符合品質規定之相關證明。

(2)查驗時，應檢查系統輸出資料之正確性，如有缺漏或錯誤，應重新辦理程式設計或匯入資料。

7.系統上線

系統功能及資料內容經檢驗無誤後，由文書檔案資訊組負責辦理新舊系統切換作業，啟用新系統並停用舊系統。舊系統應持續保留 1 年，並由文書檔案資訊組辦理完整備份，記錄軟硬體配置情形，以應日後不時之需。

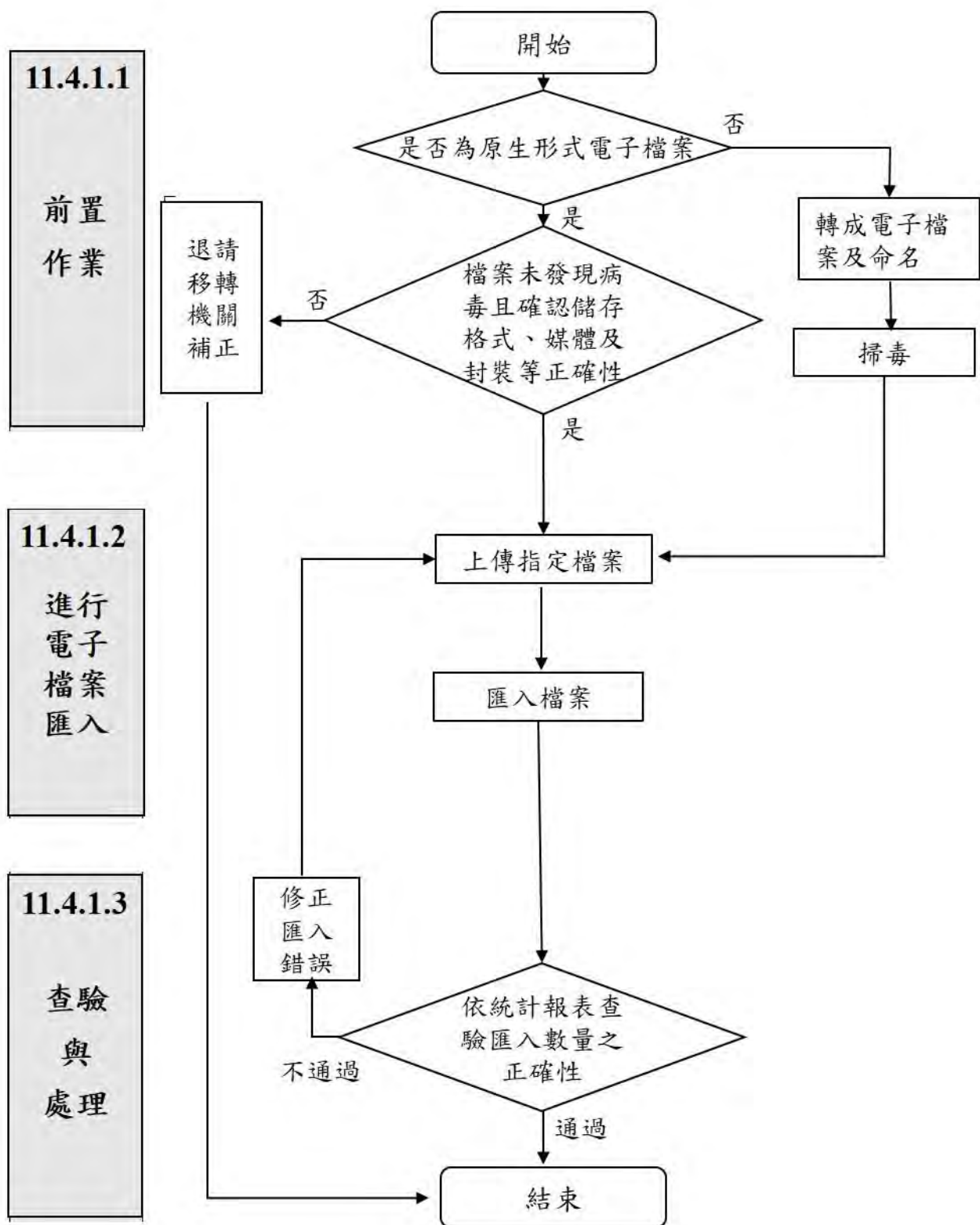


圖 11-1 電子檔案匯入作業流程

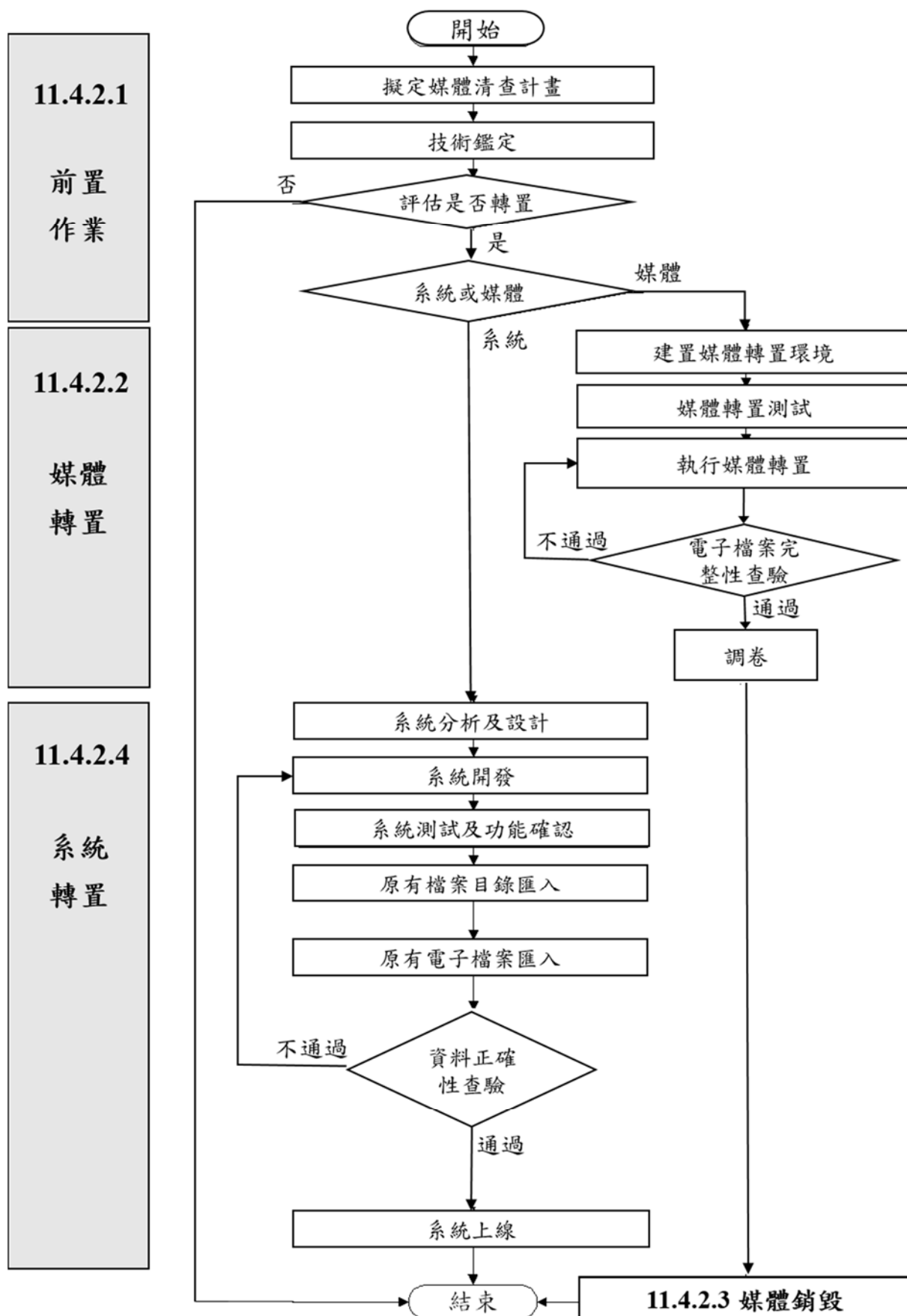


圖 11-2 電子檔案儲存媒體及系統轉置作業流程

檔案應用篇

第 12 章 目錄公布

12.1 範圍

檔案經徵集點交成為國家檔案至其目錄公布之相關作業，包含前置作業與檔案目錄稽核，以及檔案目錄公布、再修正與統計事項。

12.2 主要適用法令

12.2.1 個人資料保護法

12.2.2 機密檔案管理辦法

12.2.3 國家檔案開放應用要點

12.3 作業原則

12.3.1 資訊正確透明原則

國家檔案目錄資訊除機密檔案目錄外，以全數公布為原則，俾提供民眾查詢使用。

12.3.1.1 案名、案情摘要或案由等目錄欄位出現錯字、漏字、亂碼，或語句明顯不全、標點符號有誤等情形時，將造成檔案目錄資訊公布不全、不正確，為維護檔案目錄檢索之效益，應將錯誤處修正為正確資訊。

12.3.1.2 國家檔案目錄公布欄位如下：

- 1.案卷層級：基本公布欄位包括檔號、全宗名、案名、檔案起迄日期、檔案產生者、媒體型式、數量及典藏位置等項，其他公布欄位包括案情摘要、主題、相關資料、徵集時間、附註、檔案典藏機關及數位化資訊等項。
- 2.案件層級：基本公布欄位包括檔號、全宗名、案名、案由、文件產生日期及檔案產生者等項，其他公布欄位包括主題、媒體型式、數量、附註、檔案典藏機關及數位化資訊等項。

12.3.1.3 檔案目錄公布前，檔案典藏組應確認案卷及案件層級基本公布欄位資訊有無缺漏，再進行目錄稽核。

12.3.1.4 為充分公開資訊屬案卷層級檔案目錄，則提供該目錄之查詢及顯示；屬案件層級檔案目錄，除提供該目錄之查詢及顯示外，亦利用系統功能自動進行同一案卷層級資料之統整，同時提供案卷及案件層級欄位內容之查詢及顯示。

12.3.2 保護法益原則

為確保國家檔案目錄公布內容之妥適性，針對檔案目錄可能有涉及公共利益及個人隱私之欄位資料進行內容妥適性稽核，以維護公共利益及第三人正當權益。

12.3.2.1 機密檔案目錄不予公布，其餘公布之國家檔案目錄內容應注意有無法令明定應保密事項之適用，例如證人保護法、兒童及少年福利與權益保障法、性侵害犯罪防治法、國家情報工作法等，檔案目錄各項欄位著錄時，不應將該保密事項編製於目錄。

12.3.2.2 法令未明定保密義務規定，惟為祛除特定個人、法人與團體對於檔案目錄著錄內容公布可能產生之疑慮，例如：個人姓名或機關團體名稱與「詐欺」、「恐嚇」、「瀆職」、「貪污」、「叛亂」、「偽造文書」、「收賄」、「違法吸金」等不名譽用語同時出現於「案情摘要」或「案由」等檔案目錄欄位時，基於維護第三人正當權益或公共利益，除「案名」尊重來源單位原則不予調整外，其餘檔案目錄內容，修正時仍應考量檔案目錄檢索效益之衡平性。

12.3.2.3 個人資料保護法第2條第1款所列之個人資料(自然人之姓名、出生年月日、國民身分證統一編號、護照號碼、特徵、指紋、婚姻、家庭、教育、職業、病歷、醫療、基因、性生活、健康檢查、犯罪前科、聯絡方式、財務情況、社會活動等)同時出現於目錄資訊，基於維護個人隱私及兼顧檔案目錄檢索效益，以保留姓名為原則，移除其他個人資料，

避免直接或間接識別該特定個人。

12.3.3 掌握時效原則

為提高國家檔案目錄公布之及時性，國家檔案經 12.4 作業完成，並稽核目錄資訊妥適性無虞者，檔案目錄即開放查詢。

12.4 處理步驟

12.4.1 前置作業

國家檔案徵集點交後，編有電子目錄者，由檔案徵集組點收完竣後，匯入國家檔案資訊系統，並由檔案典藏組依 6.4.1.1 及 6.4.1.2 之規定完成檔案目錄接收、檔案保存狀況檢視及註記；至已完成移歸點交之國家檔案，如未具電子目錄者，則由檔案典藏組進行原始編目、檔案保存狀況檢視及註記。

12.4.2 檔案目錄稽核

12.4.2.1 檔案目錄稽核項目

登錄國家檔案資訊系統，針對檔案目錄可能有涉及公共利益及個人隱私之欄位資料，包括案情摘要、案名、案由、主題及附註等欄位，依 12.3.1 及 12.3.2 之原則進行內容妥適性稽核。另，如其他公布欄位著錄有相關資訊時，進行目錄稽核作業時亦將併同檢視。

12.4.2.2 檔案目錄稽核結果處理

檢視檔案目錄結果，倘無影響公共利益或第三人正當權益之虞者，則列為可開放查詢目錄；如有影響公共利益或第三人正當權益之虞者，則由檔案典藏組修正檔案目錄，其修正完成之目錄，即列為可開放查詢目錄，惟尚需符合 12.4.3.1 目錄公布條件始可公布目錄。

12.4.3 檔案目錄公布、再修正與統計

12.4.3.1 檔案目錄公布

- 1.檔案保存狀況屬第 1 級、第 2 級之紙質類檔案及屬第 1 級之非紙質類檔案，於修護後並符合 12.4.3.1 第 2、3 或 4 點者始公布其目錄。

- 2.應用限制為「全部開放」之檔案，目錄全部公布。

- 3.應用限制為「限制開放」之檔案，由檔案典藏組完成數位化及由應用服務組完成預審作業或依 13.5.3 辦理政治檔案當事人主動通知後，原則於移歸後 1 年內公布其目錄。

- 4.應用限制為「不開放」之檔案，在開放條件成就並符合 12.4.3.1 第 2 或 3 點者始公布其目錄。

12.4.3.2 經開放查詢之國家檔案目錄，公布於「國家檔案資訊網」，方便民眾不受時間及地點限制，隨時透過該單一窗口進行查詢服務。

12.4.3.3 已公布之檔案目錄如有下列情形之一者，由檔案典藏組將該筆檔案目錄限制檢索或重新修正：

- 1.檔案經清查或辦理檢調應用作業過程中，發現有尚未完成解密程序之機密檔案。

- 2.檔案經清查或辦理檢調應用作業過程中，發現有符合 6.4.1.2.1 保存狀況屬第 1 級、第 2 級之檔案。

- 3.檔案目錄經特定個人、法人或團體要求更正或補充內容資訊時。

檔案經完成解密、修護或目錄修正作業，且相關目錄資訊更新完成後，即可公布目錄。

12.4.3.4 定期統計國家檔案目錄公布數量及國家檔案資訊網使用人次，並彙整陳報權責長官核閱。

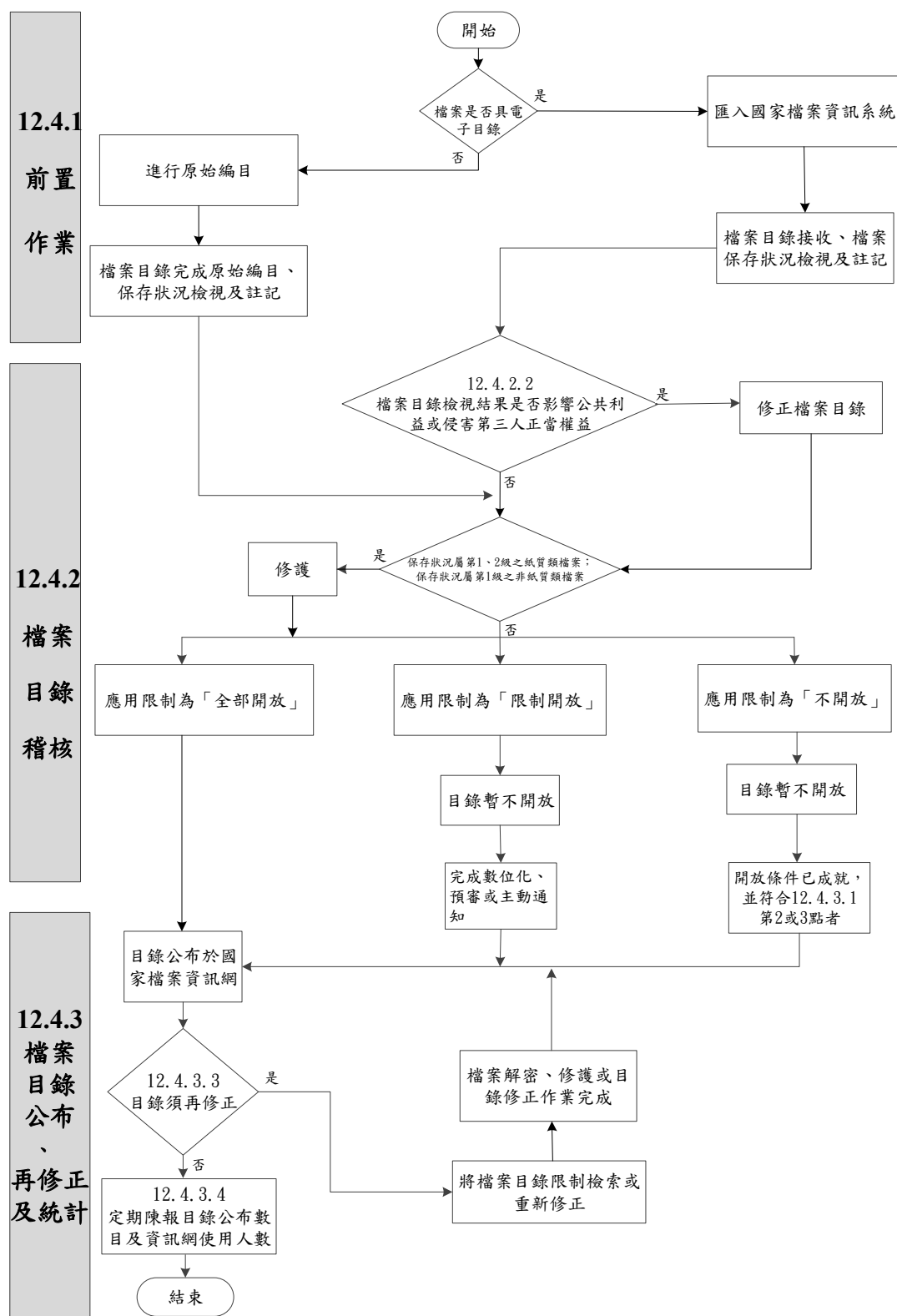


圖 12-1 目錄公布作業流程

第 13 章 開放應用與主動通知

13.1 範圍

本局受理民眾申請閱覽、抄錄或複製國家檔案及准駁提供應用之相關作業與程序，包括諮詢服務、檔案資訊查檢工具提供及電子影音檔案公開上網、應用申請服務、應用註記與統計，以及主動通知政治檔案當事人，與受理加註補充意見附卷或檔案開放應用意見申請。

13.2 主要適用法令

13.2.1 政府資訊公開法

13.2.2 個人資料保護法

13.2.3 國家機密保護法

13.2.4 行政程序法

13.2.5 政治檔案條例

13.2.6 檔案閱覽抄錄複製收費標準

13.2.7 國家檔案開放應用要點

13.2.8 國家發展委員會檔案管理局國家檔案閱覽中心使用須知

13.2.9 政治檔案加註補充意見附卷申請作業要點

13.3 作業原則

13.3.1 便捷應用原則

為促進檔案之開放與運用，檔案提供應用之各項作業程序應儘量簡化，提高檔案提供效率，縮短准駁時間以資便民。

- 1.本局公開上網免費提供應用之電子影音檔案，民眾得自行下載，無須申請。
- 2.已完成開放處理之檔案，例如經本局完成檢視及准駁處理、108年起經檔案移轉機關註記「全部開放」或符合政治檔案條例第 8 條第 4 項所定屆滿 70 年之國家檔案，提供應用方式如下：
 - (1)屬臨櫃申請者，以現場即時提供應用為原則。
 - (2)非屬臨櫃申請者，另行約定日期提供應用；如檔案已數位化且

需複製者，原則於收訖相關費用之日起 3 個工作日內提供。

3. 非屬本局公開上網或已完成開放處理之國家檔案，採個案准駁方式處理，原則於受理之日起 15 個工作日內，作成至少 5 卷檔案之准駁決定。
4. 屆滿 30 年之國家檔案，除有下列情形之一者外，申請人(代理人)經保密具結，本局應依申請人(代理人)需求於指定場所先提供閱覽、抄錄檔案內容，俟提出複製申請時，再就限制應用事項予以分離處理。
 - (1) 機密檔案。
 - (2) 檔案當事人或其繼承人表示不予公開之私人文書。
 - (3) 非屬政治檔案，經移轉機關表示有嚴重影響國家安全、利益或對外關係推動之虞。
 - (4) 屬政治檔案，內容含有政治檔案條例第 8 條第 6 項所列，情報機關未經檔案當事人同意而應用保防、偵防、安全管制等措施，秘密取得其家庭關係、伴侶關係、性別關係、涉個人私生活領域之逐字轉譯監聽(視)紀錄或其他高度個人隱私。
5. 國家檔案因原件修護、數位化、展覽、機關檢調或其他情形暫無法提供應用時，應通知申請人(代理人)理由及得以應用檔案之時間，該申請案予以結案，以利申請人(代理人)提出下一次申請。申請人(代理人)對於待修護及數位化之檔案有使用需求者，需於接獲國家檔案應用通知書(簡稱應用通知書)翌日起 15 日內通知本局，俾利檔案典藏組分配修護或數位化作業資源。
6. 本局委託他機關(構)代管或以契約委請他機關(構)辦理開放應用之國家檔案，為便捷檔案應用，逕由前開機關(構)參照國家檔案開放應用要點之規定受理閱覽、抄錄及複製之准駁。

13.3.2 衡平公益與第三人正當權益保護原則

國家檔案開放應用，應依檔案法、政治檔案條例與其他相關法律之規定，秉持「最大開放，最小限制」原則辦理。國家檔案內容樣態繁多，其中不乏涉及第三人識別個資、病歷、財產等隱私或涉及著作權等資料。隱私權為憲法第 22 條所保障之基本人權，公權力依

法不得予以侵害，檔案內容如有涉及個人隱私情形，為維護第三人正當權益，依法採「分離原則」處理，以衡平民眾知的權利與個人隱私；又，涉及著作權之內容，僅提供閱覽抄錄，如為已公開發表之著作，於合理使用範圍內可提供部分複製。

1. 辦理國家檔案應用申請案件之准駁，應依國家檔案應用之相關法令辦理，並注意有無侵害公共利益、個人隱私或第三人之正當權益，於提供應用時審慎審酌，並提示申請人(代理人)應用檔案時，應依相關法律規定使用之(如涉及個人隱私、營業秘密、著作權事項，應依個人資料保護法、營業秘密法、著作權法及其相關規定辦理)。
2. 前開國家檔案應用之相關法令，依檔案法第 1 條第 2 項「本法未規定者，適用其他法令規定」及第 3 章「應用」章之規定辦理，亦即除檔案法、政治檔案條例及其相關法令外，仍有政府資訊公開法、個人資料保護法、國家機密保護法、著作權法等法律之適用。國家檔案應用個案准駁處理例示如表 13-1。
3. 有關屬政治檔案者，因其係於特定時空背景產生之紀錄，內容呈現之視角廣度與深度不一，亦可能隨時空演變或有新佐證資料而持續累積變化，本局應於國家檔案資訊網(Archives Access Service, 簡稱 A⁺)及國家檔案閱覽中心(簡稱閱覽中心)增設提示說明，提醒使用者運用檔案時宜衡酌檔案產生背景、脈絡，結合更多元資料相互考證。
4. 政治檔案內容含有政治檔案條例第 8 條第 6 項所定涉高度個人隱私者，應主動通知檔案當事人或其繼承人優先近用檔案、得申請加註補充意見附卷，及檔案當事人得表示開放應用意見等權利。

13.3.3 服務資源平衡原則

國家檔案申請案處理期限應符合檔案法、國家檔案開放應用要點規定，至民眾閱覽、取件之程序規範，應考量有效分配行政資源，以衡平服務量能與兼顧民眾申請應用權益。

1. 每一國家檔案應用申請案件，以 10 卷為上限，惟申請已完成開放處理檔案、檔案當事人或其繼承人申請其所涉案件之檔案、檔

案目錄卷數有異動者，不在此限。

2. 本局依申請人(代理人)標示優先順序，分批准駁及通知；如未標示者，則依國家檔案應用申請書(簡稱申請書，中英文版如表 13-2)後附申請清單之項次分批准駁及通知，並於每 15 個工作日內，作成至少 5 卷檔案之准駁決定。
3. 申請人(代理人)未於本局應用通知書送達翌日起 30 日內完成國家檔案閱覽或取件，且未通知本局延期，或其延期期限逾第 1 次應用通知書送達翌日起 60 日者，該申請案視為結案，如仍有檔案應用需求，應重新填具申請書。

13.3.4 使用複製品原則

國家檔案之應用，以提供複製品為原則；有使用檔案原件之必要者，申請人(代理人)應於申請書載明事由。

13.3.5 使用者付費原則

國家檔案應用收費係屬規費法明定之使用規費，為推廣國家檔案應用及減輕使用者負擔，收費標準之設計，以使用者付費原則就複製或加值使用檔案進行收費，並以成本回收為計費原則，以適當反映政府服務成本。依規費法訂有檔案閱覽抄錄複製收費標準(簡稱收費標準)，並依規定至少每 3 年定期檢討一次。

1. 依收費標準規定，閱覽、抄錄國家檔案，免收費用；符合政治檔案條例第 13 條規定之檔案當事人或其繼承人，複製檔案得免收一次費用；其餘複製或加值使用之收費標準依前開規定辦理。
2. 申請複製檔案，依收費標準規定收費，如需提供電子儲存媒體交付者，收取耗材費；需提供郵寄服務者，其郵遞費以實支數額計算，並依收費標準規定每次加收處理費。
3. 申請加值使用國家檔案，非商業使用，依收費標準辦理；商業使用，依收費標準之 2 倍收取。

13.4 受理應用

作業流程，詳如圖 13-1。

13.4.1 諮詢服務

- 13.4.1.1 為提高服務品質與效率，閱覽中心服務人員應依使用者需求提供

本局相關資訊、國家檔案館藏介紹、協助查找檔案、受理國家檔案申請應用、轉介其他機關(構)服務、檔案應用相關法規說明及檔案目錄查詢說明等。

13.4.1.2 服務人員應接受諮詢者現場、電話或網路等各種管道諮詢，並儘可能即時提供協助。遇有無法立即處理之問題，應先留下諮詢者姓名與聯絡資訊，並於次日起 5 個工作日內回覆。非屬本局業務職掌之問題，應適時轉介其他機關(構)處理。

13.4.1.3 檔案當事人對政治檔案內容中與其個人相關資料敘述認有錯誤或不完整者，得申請加註補充意見附卷；就涉高度個人隱私者得表示開放應用意見。分依 13.6 及 13.7 相關規定辦理。

13.4.2 檔案資訊查檢工具提供及電子影音檔案公開上網

為便利民眾確定所需要之國家檔案，除公布國家檔案目錄外，本局並編製人名索引、檔案內容分析等工具，及辦理電子影音檔案預審作業，於 A⁺公開上網，以利使用者能從不同方式查詢所需檔案資訊。

13.4.2.1 人名索引編製

13.4.2.1.1 本局依主題檢視相關國家檔案內容，著錄所載之人名及事件、時間、地名等資訊，編製主題人名索引外，並依政治檔案條例第 8 條規定，就政治檔案之判決書、起訴書等司法文件及表冊(單)，逐頁檢視並著錄所載之檔案當事人姓名(化名、代號)、所在司法文書字號、表冊名稱等編製人名索引；屬同條例第 8 條第 6 項所定檔案內容之受監控當事人，另著錄所載年籍資料、所屬社會團體、學校或專案名稱等資訊。

13.4.2.1.2 人名索引編製完成並經檢視無誤，如該人名非屬 13.5.1 應主動通知對象，且該檔案目錄已公布者，定期於 A⁺公布並提供查檢。

13.4.2.2 內容分析編製

13.4.2.2.1 政治檔案已完成數位化者，逐頁檢視並分析其所涉案件審判過程、文件性質等屬性後，著錄類目名稱、檔號及該頁影像編號等；如屬自白書、筆錄、書信等，另須著錄所載檔案當事人及其親屬、證人等人名。

13.4.2.2.2 檔案內容分析完成並經檢視無誤，屬檔案目錄已公布者，定期將內容分析結果公布於 A⁺提供查檢。

13.4.2.3 電子影音檔案預審

13.4.2.3.1 為促使國家檔案更加開放，經本局逐頁檢視已完成數位化之檔案有無涉及智慧財產權及法令限制開放應用等事項，並就涉及限制開放應用之範圍，進行遮掩、抽離等預審處理。

13.4.2.3.2 完成預審處理並經檢視無誤，屬檔案目錄已公布者，定期於 A⁺將電子影音檔案公開上網，提供民眾免費瀏覽及下載等服務。

13.4.3 應用申請服務

13.4.3.1 查檢作業

13.4.3.1.1 申請閱覽、抄錄或複製檔案，得請民眾透過 A⁺先行閱覽、抄錄或複製已公開上網之電子影音檔案，或查詢目錄、利用人名索引或內容分析等檔案資訊查檢工具，及參閱國家檔案專題目錄或清單等，確定所需要之檔案清單後提出申請。

13.4.3.1.2 申請閱覽、抄錄或複製檔案，應請申請人(代理人)填具申請書。申請人(代理人)可於 A⁺查詢目錄後產製線上申請書，或依需要直接套印；亦可至閱覽中心索取或透過網路下載列印申請書後填寫。承辦人員應查核申請書是否載明下列事項：

1.申請人之姓名、出生年月日、電話、住(居)所、身分證明文件字號；如係法人或其他設有管理人或代表人之團體，其名稱、事務所或營業所及管理人或代表人之姓名、出生年月日、電話、住(居)所。

2.檔案當事人申請應用其本人相關之國家檔案，應查核有無附當事人身分證明文件影本；其死亡或失蹤時，其繼承人申請檔案當事人相關之國家檔案，應併附身分關係證明文件影本。另，外籍人士申請應用國家檔案時，應併附居留證或護照等相關證明文件影本，必要時，應提具該國法令有無限制中華民國國民申請應用該國政府資訊之相關證明資料，俾利確認雙方是否有平等互惠規定。

3.有代理人者，其姓名、出生年月日、電話 住(居)所、身分證明

文件字號；如係意定代理者，並應提出國家檔案應用申請委任書(如表 13-3)；如係法定代理者，無須提出委任書，惟應敘明其關係，並檢具相關證明文件影本。

4.申請項目。

5.檔案名稱或內容要旨。

6.檔號。

7.申請目的。

8.勾選是否同意以申請書所列電子信箱收受應用通知書。

9.勾選是否同意保密具結申請閱覽、抄錄屆滿 30 年之國家檔案，其中申請閱覽、抄錄屆滿 30 年之政治檔案，得免勾選。

10.勾選檔案閱覽、抄錄或複製品取件方式。

11.有使用檔案原件之必要者，其事由。

12.申請日期。

13.4.3.1.3 申請人(代理人)於紙本申請書簽名後，得採親自持送或以郵寄、傳真或掃描影像檔後以電子郵件傳送等方式，送交本局、委託代管或以契約委請辦理開放應用之他機關(構)提出申請；持有自然人憑證之申請人(代理人)，亦可透過 A⁺以線上方式提出申請。

13.4.3.1.4 申請加值使用國家檔案，應填具國家檔案加值使用約定書(如表 13-4)，於紙本約定書簽名後，以正本提出申請。

13.4.3.2 准駁及回復

13.4.3.2.1 承辦人員應依據申請書所載事項，確認其正確性；如有誤繕者，應以另紙方式補正檔號、檔案名稱或內容要旨等相關資料；如有漏填者，「檔號」或「檔案名稱或內容要旨」任一資訊已填具，應秉持為民服務精神，協助查明或確定需求範圍。

13.4.3.2.2 申請案件如有不合規定或資料不全者，應通知申請人(代理人)7 日內補正；屆期不補正或不能補正者，得駁回申請。如有補正資料者，自受理申請人(代理人)補正之日起算申請案件處理期限。

13.4.3.2.3 承辦人員辦理申請案件准駁方式如下：

1.申請案件屬已完成開放處理之檔案，例如經本局完成檢視及准駁處理、108 年起經檔案移轉機關註記「全部開放」或符合政治

檔案條例第 8 條第 4 項開放條件者，應依 13.3.1 第 2 點、第 5 點及下列規定辦理：

- (1)有電子影音檔案者，應透過國家檔案資訊系統或本局雲端儲存空間設定瀏覽及下載權限，並提供申請人(代理人)應用。
- (2)無電子影音檔案、連結有誤或缺漏，或所需解析度或影音類檔案規格有別於國家檔案資訊系統提供者，應填具國家檔案調案單，向檔案典藏組辦理調案。
- (3)依申請人(代理人)需求申請檔案原件數位化者，請檔案典藏組優先進行緊急數位化，並依收費標準規定收費。另申請人(代理人)自行翻拍檔案原件者，免收取複製費用。

2.申請非屬前開已完成開放處理之檔案者，應依 13.3.1 第 3 點至第 5 點、13.3.2、13.3.3 及下列原則進行個案准駁：

- (1)有電子影音檔案者，應於國家檔案資訊系統進行檔案影像檢視、註記准駁內容等准駁事宜。
- (2)未有電子影音檔案者，經檢視檔案保存狀況及內容經准駁可提供者，則提供檔案原件應用。

3.政治檔案之申請應用依政治檔案條例第 8 條及第 9 條規定辦理。就政治檔案當事人或其繼承人申請應用該當事人所涉檔案，應優先進行准駁，並續依前開第 1 點、第 2 點為之。完成准駁後，就政治檔案內含私人文書者併同提供開放應用意見書(如表 13-5)、告知得申請加註補充意見附卷；如內含第 8 條第 6 項所定涉高度個人隱私者，告知檔案當事人得表示開放應用意見，相關意見如獲回復或附卷申請經核准則註記於國家檔案資訊系統。

13.4.3.2.4 申請加值使用國家檔案者，承辦人員應依據約定書所載事項，並依收費標準所訂之「檔案複製」及「加值使用」兩種服務類型，辦理以下事項：

- 1.經數位化重製之國家檔案複製品，如屬無著作權適用之公文書，視為本局同意申請人(代理人)使用該重製檔案，依「加值使用」類型處理。

2. 非屬前開公文書之複製品者，例如私人文書(包含私人書信、日記、遺書、手稿、照片、錄影音等)、報章專論、自傳，因涉及第三人著作權利，本局無權同意加值使用；惟釐清著作權利後，處理方式如下：

(1)權利可知悉者，請申請人(代理人)逕洽著作財產權人後，依「加值使用」類型處理；申請人(代理人)為著作財產權人及其繼承人，依「檔案複製」類型處理。

(2)權利可知悉但未取得授權，或權利不明者：依「檔案複製」類型處理。

3. 申請人(代理人)自行翻拍國家檔案之公文書，免收「檔案複製」及「加值使用」費用。

13.4.3.2.5 承辦人員應就申請案件之准駁結果，擬妥應用通知書及准駁表(如表 13-6、13-7)，依本局分層負責明細表簽陳權責長官批示，檔案有經核准加註補充意見附卷者，其附卷意見應併同提供應用。應用通知書或准駁表應載明下列事項：

1. 檔案應用准駁之意旨：辦理依據、提供應用之決定，或無法提供應用之決定及其原因。
2. 檔案應用方式、時間及處所：應用方式係指提供檔案原件或電子影音檔案等複製品供閱覽、抄錄或複製之取件說明；應用時間係指提供檔案應用服務之時間；應用處所係指申請人(代理人)到場使用檔案之地點。
3. 檔案應用注意事項及收費標準：說明檔案應用之相關規定，及檔案複製、加值使用等之收費標準與郵寄服務之相關費用。
4. 應攜帶之相關證明文件：如應用通知書及身分證或護照、居留證等身分證明文件

13.4.3.2.6 申請案件之准駁結果，得以書面通訊或電子傳遞等方式通知申請人(代理人)。

13.4.3.3 準備檔案

13.4.3.3.1 承辦人員應就已完成開放處理或准駁同意提供之應用項目準備檔案，並備妥國家檔案應用簽收單(如表 13-8、13-9)。

13.4.3.3.2 申請人(代理人)應用檔案當日，承辦人員應將備妥之檔案原件或複製品併同申請書、國家檔案應用簽收單放置一處待用。臨櫃申請者，如需應用已完成開放處理之檔案，以現場即時提供應用為原則，依本局分層負責明細表規定由承辦人員擬妥准駁表及前開簽收單後，逕予提供複製品。

13.4.3.3.3 經本局同意加值使用所提供之複製品，其加值使用格式為解析度 300DPI 之「圖像資料」、正版格式之「電子影音檔案」(專指影音類檔案)；本局複製品無加值使用格式，且申請人(代理人)可接受既有格式時，以該格式提供，均不加本局浮水印。

13.4.3.4 應用檔案及收費

13.4.3.4.1 同意線上瀏覽或下載檔案者，申請人(代理人)接獲本局應用通知書後，即可自行登入 A⁺或依本局通知之雲端儲存空間路徑瀏覽電子影音檔案，或於繳費後下載檔案。

13.4.3.4.2 申請人(代理人)進入閱覽中心及應用檔案時，應請其遵守檔案法及閱覽中心使用規定等。應用檔案有使用錄影器材或其他未列於國家發展委員會檔案管理局國家檔案閱覽中心使用須知(簡稱閱覽中心使用須知)所列物品之必要者，應經事先許可。為閱覽中心進出管制，應請申請人(代理人)出示閱覽證，俾利當日進出。閱覽證之核發方式如下：

- 1.首次到訪者，應出示有效身分證明文件，並提供姓名、聯絡電話、身分證字號或護照或居留證號碼(後 5 碼)及到訪目的等資訊，經服務人員確認後核發閱覽證。
- 2.曾到訪者，得逕洽服務櫃檯辦理，或自行使用於櫃檯與資訊檢索區之電腦，利用姓名或聯絡電話等資訊查得個人資料，點選並儲存當次到訪目的後，由服務人員列印閱覽證。

13.4.3.4.3 閱覽中心提供之服務設備、輔具、文具及物品，使用原則如下：

- 1.服務設備、輔具、文具及物品，以先到先用原則使用。
- 2.禁止攜入之物品，應請申請人(代理人)存放在寄物櫃或自行保管處理，且於當日離開時取回。
- 3.本局提供之電腦、相機、翻拍架、擴視機及耳機等設備，使用

- 時限為 2 小時。若無其他申請人(代理人)等候，得續為使用。
- 4.未經許可，不得安裝非本局提供或許可之文件、軟體或程式。
 - 5.使用閱覽中心提供之透明置物袋、相機、耳機、輪椅、透明壓條、鉛筆及未用完之空白紙張，應於每日離開前交還服務櫃檯或歸放至原位置。

13.4.3.4.4 申請人(代理人)至閱覽中心應用檔案之規範如下：

- 1.瀏覽電子影音檔案者，應於指定位置使用本局提供之電腦設備或自行登錄 A⁺瀏覽電子影音檔案。
- 2.使用檔案原件者：
 - (1)應於指定位置使用檔案原件，以利服務人員隨時察看應用原件情形。
 - (2)視需要佩戴口罩、手套，並應使用無橡皮擦之鉛筆。每次取件以 5 卷為原則，用畢並經服務人員清點無誤後，始得繼續調閱其他檔案原件。
 - (3)使用本局所提供之紙籤標記需複製之檔案，不得以迴紋針、橡皮筋、自粘紙條或其他類似方法加以標記。
 - (4)以「先閱覽、抄錄，後複製」方式應用檔案者，如有翻拍需求，應使用本局提供之設備，並於翻拍完竣後將電子檔案交付本局進行准駁處理。
 - (5)檔案原件應用完竣或離開閱覽中心者，離開前應將檔案原件交還服務人員保管。
- 3.不得有妨礙其他使用者之行為，進入閱覽中心攜帶物品及使用檔案注意事項，請依閱覽中心使用須知規定辦理。
- 4.申請人(代理人)以「先閱覽、抄錄，後複製」方式應用檔案，如有違規使用個人設備拍攝檔案內容者，承辦人員應辦理下列事項：
 - (1)第 1 次違規：鎖定電腦螢幕或取回檔案原件，並要求申請人(代理人)立即停止及刪除已拍攝檔案內容後，做成書面紀錄(如表 13-10)，請其簽名確認。申請人(代理人)配合辦理前開事項後，本局再次提供電子影音檔案或原件予申請人(代理人)續

用。

(2)第 2 次違規：1 年內再違反者，於前開紀錄表做成第 2 次違規紀錄，並停止提供電子影音檔案或原件應用，另函知申請人(代理人)，其自第 2 次違規日起 1 年內暫停以保密具結方式申請閱覽、抄錄國家檔案。

13.4.3.4.5 檔案原件或檔案複製品交付申請人(代理人)使用，其於確認數量及可讀性無誤後，應請其於國家檔案應用簽收單簽名。

13.4.3.4.6 複製或加值使用國家檔案，依收費標準規定辦理；現場複製提供檔案者，應請申請人(代理人)確認檔案之可讀性及數量，並於國家檔案應用簽收單簽名，服務人員收取複製費用後，將檔案複製品併同收據交付申請人(代理人)。

13.4.3.4.7 申請人(代理人)自行翻拍檔案全案或全卷之電子檔，得徵詢其同意，或以專案合作方式取得電子檔案，經承辦人員檢視品質足堪使用者，於完成開放處理後公開上網或提供檢調應用。

13.4.3.4.8 申請人(代理人)依應用通知繳付檔案複製或加值使用費、電子儲存媒體等耗材費、處理費及郵資等費用後，承辦人員應開立收據。

13.4.3.4.9 複製檔案提供郵寄服務者，承辦人員應將收據及檔案複製品併同寄交申請人(代理人)。

13.4.3.4.10 承辦人員應將所收費用併同收據存根定期辦理款項繳庫事宜。

13.4.3.5 還卷

13.4.3.5.1 申請人(代理人)於閱覽中心依規定應用檔案完畢，應將檔案原件或檔案複製品交還服務人員。

13.4.3.5.2 檔案應用完畢，服務人員應當場檢視申請人(代理人)歸還檔案之完整性，如有污損、破壞等違反檔案法第 20 條之不當使用情形，依檔案法第 26 條規定，服務人員得停止其閱覽或抄錄，並於國家檔案應用簽收單註記；其涉及刑事責任者，移送檢察機關偵辦。

13.4.3.5.3 申請人(代理人)應用檔案均應於當日歸還。服務人員經點收確認無訛後，應於國家檔案應用簽收單註記還卷；如有未能於當日應用檔案完畢者，應註記續閱。

13.4.3.5.4 申請案件辦理准駁及應用過程中，借調之檔案原件或影像光碟，

應每日辦理還卷。

13.4.4 應用註記及統計

13.4.4.1 為提供申請案件准駁之參考，承辦人員於申請案件准駁完竣後，應以「卷」或「件」為單元，將准駁決定、應用限制、數量、提供型式及完成核定時間等准駁結果資訊註記於國家檔案資訊系統。

13.4.4.2 為瞭解檔案應用成效，承辦人員應依申請書、准駁結果、國家檔案應用簽收單及違規紀錄等資料做成應用紀錄。另，應定期彙整統計檔案申請應用人次、申請案准駁情形、年齡、職業、居住地等背景資料、申請目的、申請人(代理人)滿意度調查及諮詢服務紀錄等項目，做成報告及公開於本局全球資訊網。

13.5 主動通知政治檔案當事人

作業流程，詳如圖 13-2。

13.5.1 確認應主動通知對象

就政治檔案條例第 8 條第 6 項所定檔案內容載有下列檔案當事人受長期監控事實，且涉有高度個人隱私紀錄者，予以錄案列為應主動通知對象：

1. 案卷中有檔案當事人之個人動態表、佈建偵防表、調查專報、研析報告等文件，可查閱載有當事人被佈建長期監偵之事實。
2. 案卷中載有檔案當事人被監聽或跟監之紀錄，且其為主要被監控者。

13.5.2 請戶政機關查復主動通知地址

列為應主動通知對象之檔案當事人，如所涉政治檔案載有聯絡方式或年籍資料者，簽陳應用服務組組長批示後，函請戶政機關查復該檔案當事人或其繼承人有效地址；惟其身分屬足資辨識或眾所周知，且其聯絡地址具體可得者，本局逕納入主動通知對象，必要時再請戶政機關協查。查無有效寄送地址致通知顯有困難者，以公告代之。

13.5.3 辦理主動通知

郵寄政治檔案當事人優先申請應用檔案通知書(如表 13-11，簡稱主動通知書)予應主動通知對象，通知其可優先免費閱覽、抄錄及

複製相關檔案、得加註補充意見附卷及表示開放應用意見；主動通知書寄出當日，另將通知顯有困難者之名單公告於 A⁺政治檔案應用專區及本局全球資訊網最新消息。

13.5.4 公布檔案目錄及人名索引

主動通知書寄出或公告 6 個月後，於 A⁺公布當次應主動通知對象之相關檔案目錄及人名索引，並開放檔案應用申請。檔案目錄及人名索引未公布期間，本局應協助檔案當事人查找並受理其檔案之申請應用。

13.6 受理政治檔案加註補充意見附卷申請

作業流程，詳如圖 13-3。

13.6.1 查檢作業

政治檔案當事人或其繼承人申請政治檔案加註補充意見附卷，應請申請人(代理人)填具政治檔案加註補充意見附卷申請書及附卷意見(簡稱附卷申請書，如表 13-12)併附證明文件(得以具結書為之)。附卷申請書採親自或委由代理人持送，或交付郵寄送本局。承辦人員應查核附卷申請書是否載明下列事項：

- 1.申請人填具其身分為檔案當事人或繼承人、姓名、出生年月日、身分證明文件字號、住(居)所及電話、附卷檔案資料、附卷理由、附卷意見之證明文件或具結書、附卷意見等，並簽章。
- 2.檔案當事人申請附卷者，應查核有無附當事人身分證明文件影本；當事人如死亡，由其繼承人申請附卷者，應查核死亡證明書、除戶證明，以及與當事人身分關係等證明文件。
- 3.如有委任之情形，申請人應勾選委任代理人辦理相關事宜，代理人填寫其姓名、出生年月日、身分證明文件字號、住(居)所及電話，並簽章。
- 4.申請人(代理人)所填附卷意見之內容，應與檔案內容中當事人個人資料相關，提供具體之陳述意見，不得涉及誹謗、侮辱或冒犯他人之用語，或揭示第三人可識別資訊。

13.6.2 准駁及回復

- 13.6.2.1 承辦人員應依據附卷申請書所載事項，確認其正確性；如有誤繕

者，應以另紙方式補正全宗(機關)名、檔號。

13.6.2.2 承辦人員應查檢申請人(代理人)所填附卷意見之內容，是否與檔案內容中當事人個人相關，並提供具體之陳述意見，不得涉及誹謗、侮辱或冒犯他人之用語，或揭示第三人可識別資訊。

13.6.2.3 申請案件如有不合規定或資料不全者，應通知申請人(代理人)7日內補正；屆期不補正或不能補正者，得駁回申請。如有補正資料者，自申請人(代理人)補正之日起算准駁期間。

13.6.2.4 承辦人員應於受理申請附卷之日起30日內，為准駁之決定，並以書面通知申請人(代理人)；其駁回申請者，應敘明理由。申請案件所附佐證資料經影印後，其原件併同上開准駁通知返還申請人(代理人)。

13.6.3 歸檔及附卷註記

13.6.3.1 申請案件結案後，承辦人員將附卷申請書正本，併同核准之附卷意見影本或駁回之附卷意見正本及佐證資料影本，送交秘書室歸檔。

13.6.3.2 核准之附卷意見正本送交檔案典藏組併入政治檔案原件，並由檔案典藏組於國家檔案資訊系統之案件或案卷項下補註附卷資訊，嗣將併附附卷意見提供應用。

13.7 受理加註政治檔案內含高度個人隱私開放應用意見申請

作業流程，詳如圖 13-4。

13.7.1 查檢作業

- 1.未屆滿70年之政治檔案，屬政治檔案條例第8條第6項所定範圍，其內容因載有涉及檔案當事人高度個人隱私紀錄而限制開放應用者，該檔案當事人得依政治檔案條例第9條規定表示同意開放應用意見(同意開放意見書如表13-13)；非屬政治檔案條例第8條第6項所定範圍，惟檔案當事人就內容敘述認有涉其高度個人隱私者，亦得個案申請不同意開放應用(不同意開放意見書如表13-14)。
- 2.檔案當事人(代理人)得填具政治檔案未屆滿70年內含高度個人隱私同意開放意見書或不同意開放意見書，不同意開放應用者並應檢附不同意開放應用之檔案清冊後，親自或委由代理人持送，亦

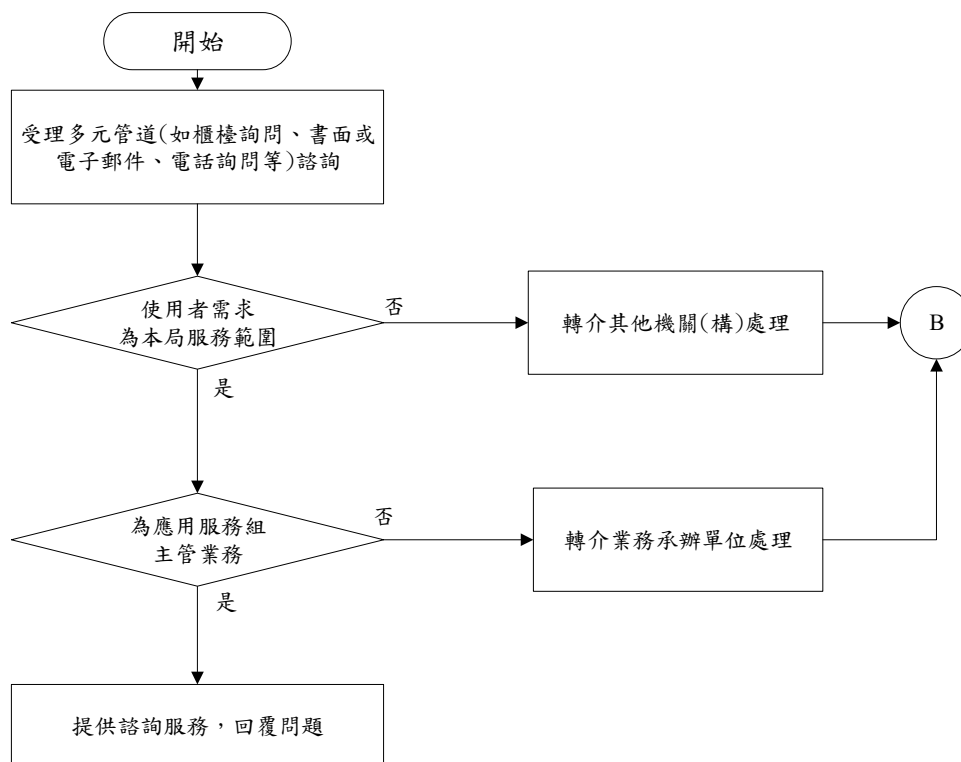
得交付郵寄、傳真或電子郵件送本局。承辦人員應查核意見書是否載明下列事項，並確認正確性：

- (1)檔案當事人之姓名、出生年月日、身分證明文件字號、住(居)所及電話、同意開放應用意見等，並簽章。
- (2)如有委任之情形，當事人應勾選委任代理人辦理相關事宜，代理人填寫其姓名、出生年月日、身分證明文件字號、住(居)所及電話，並簽章。
- (3)受理案件如有不合規定或資料不全者，應通知檔案當事人(代理人)7日內補正；屆期不補正或不能補正者，得不受理該案件。

13.7.2 歸檔及開放意見註記

本局受理案件後，承辦人員查核相關證明文件無誤，於國家檔案資訊系統註記該檔案當事人相關檔案之開放應用意見，並將意見書正本歸檔。

13.4.1 諮詢 服務



13.4.2 檔案 資訊 查檢 工具 提供 及 電子 影音 檔案 公開 上網

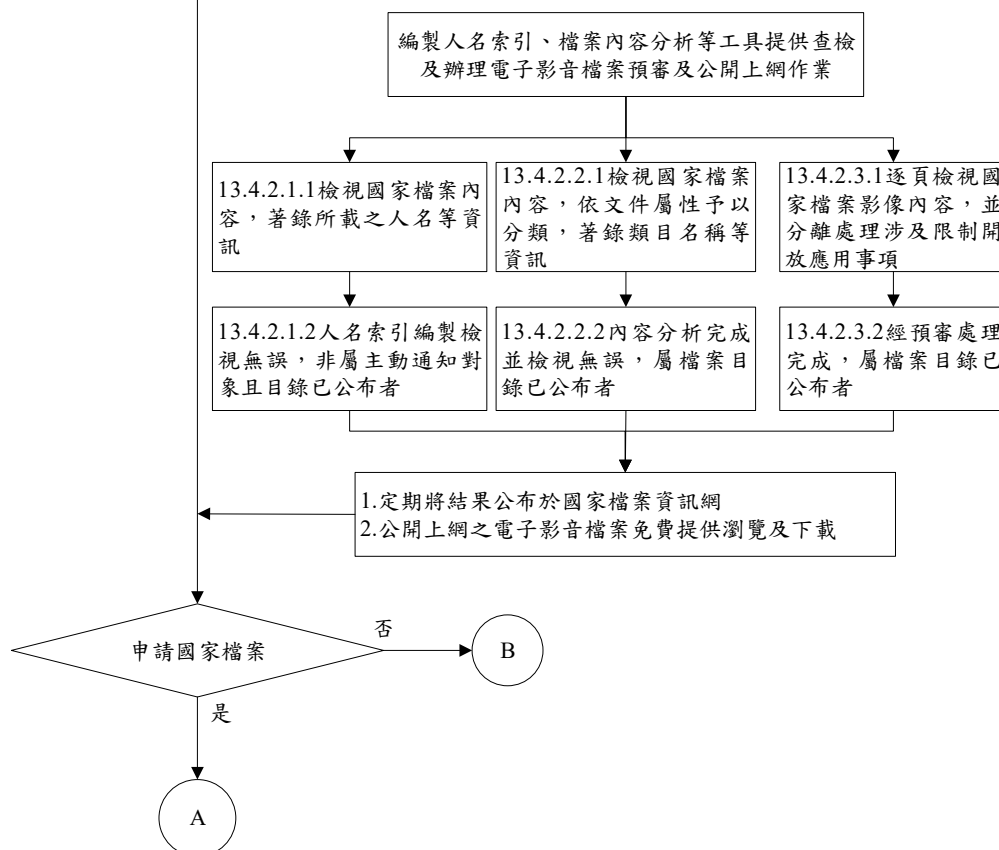


圖 13-1 受理應用作業流程

13.4.3.1 查檢 作業

13.4.3.2 准駁 及 回復

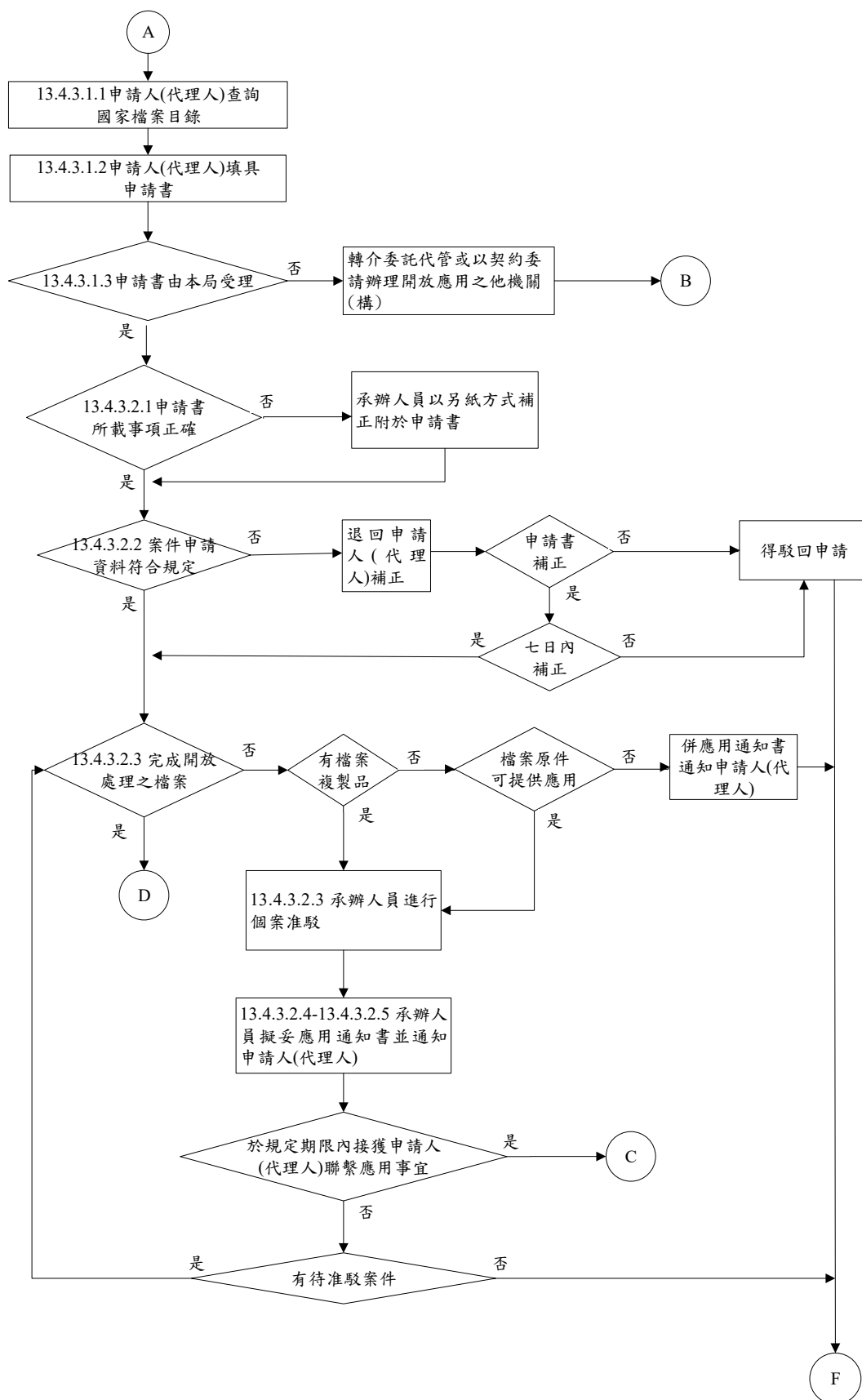


圖 13-1 (續 1)

13.4.3.3 準備 檔案

13.4.3.4 應用 檔案 及 收費

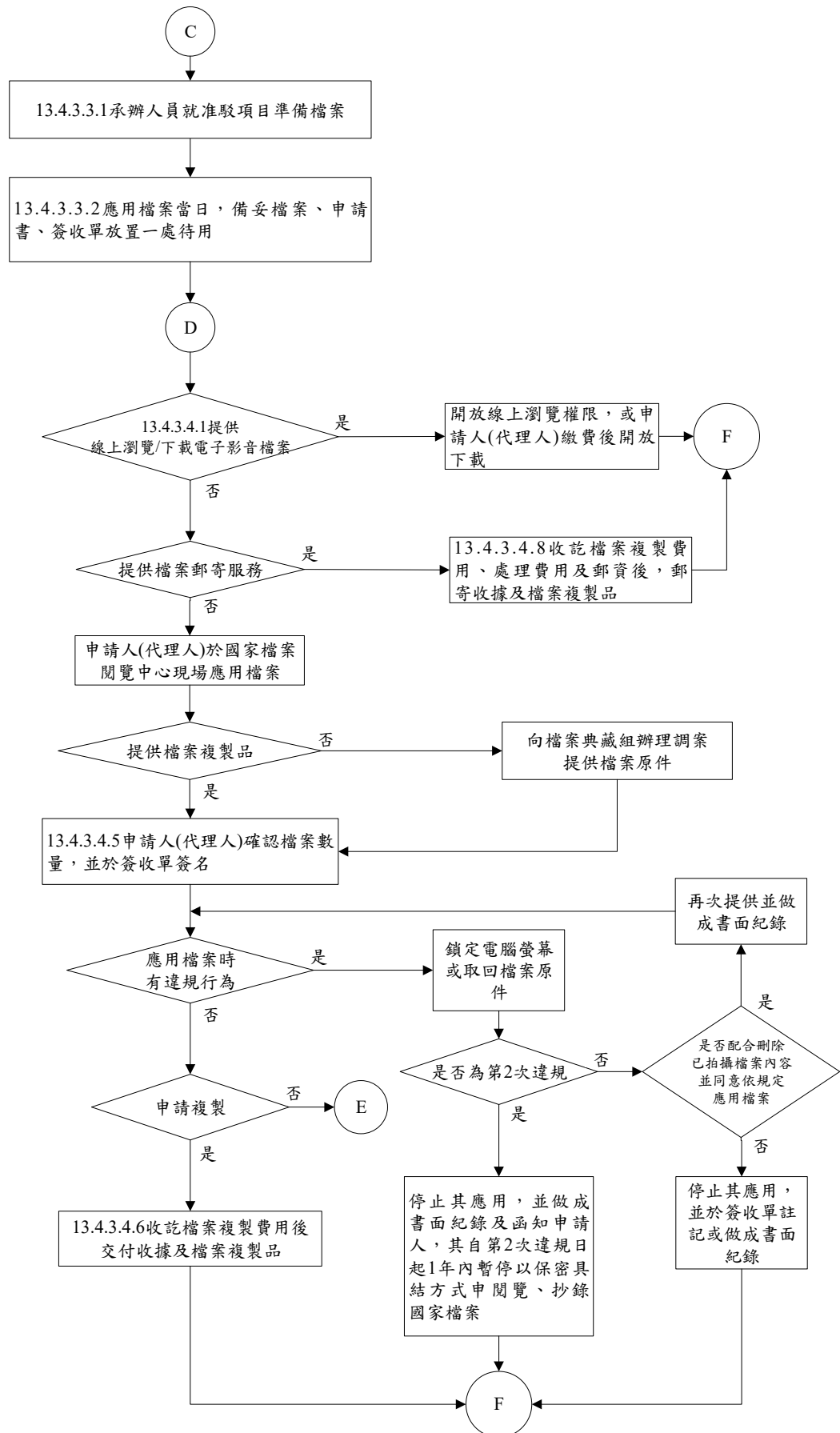
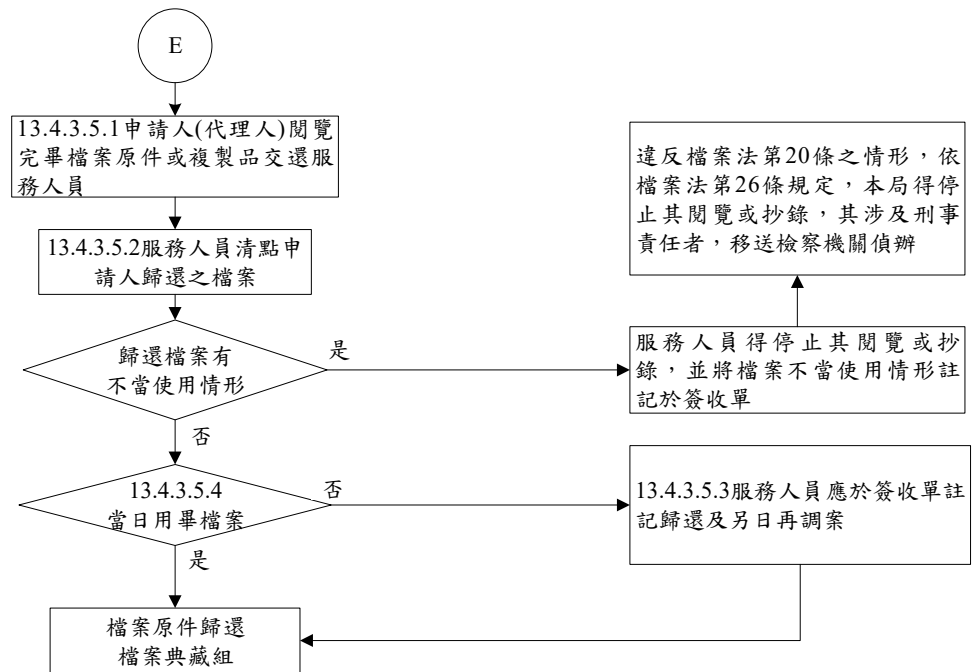


圖 13-1 (續 2)

13.4.3.5 還卷



13.4.4 應用 註記 及 統計

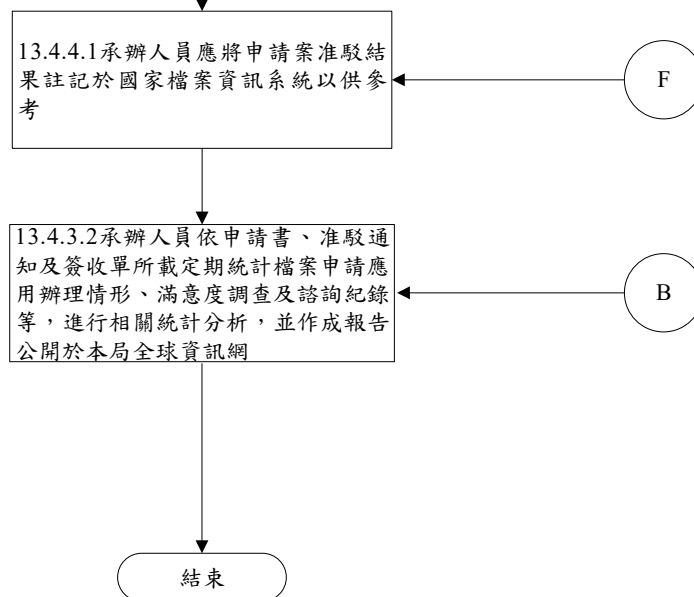


圖 13-1 (續 3)

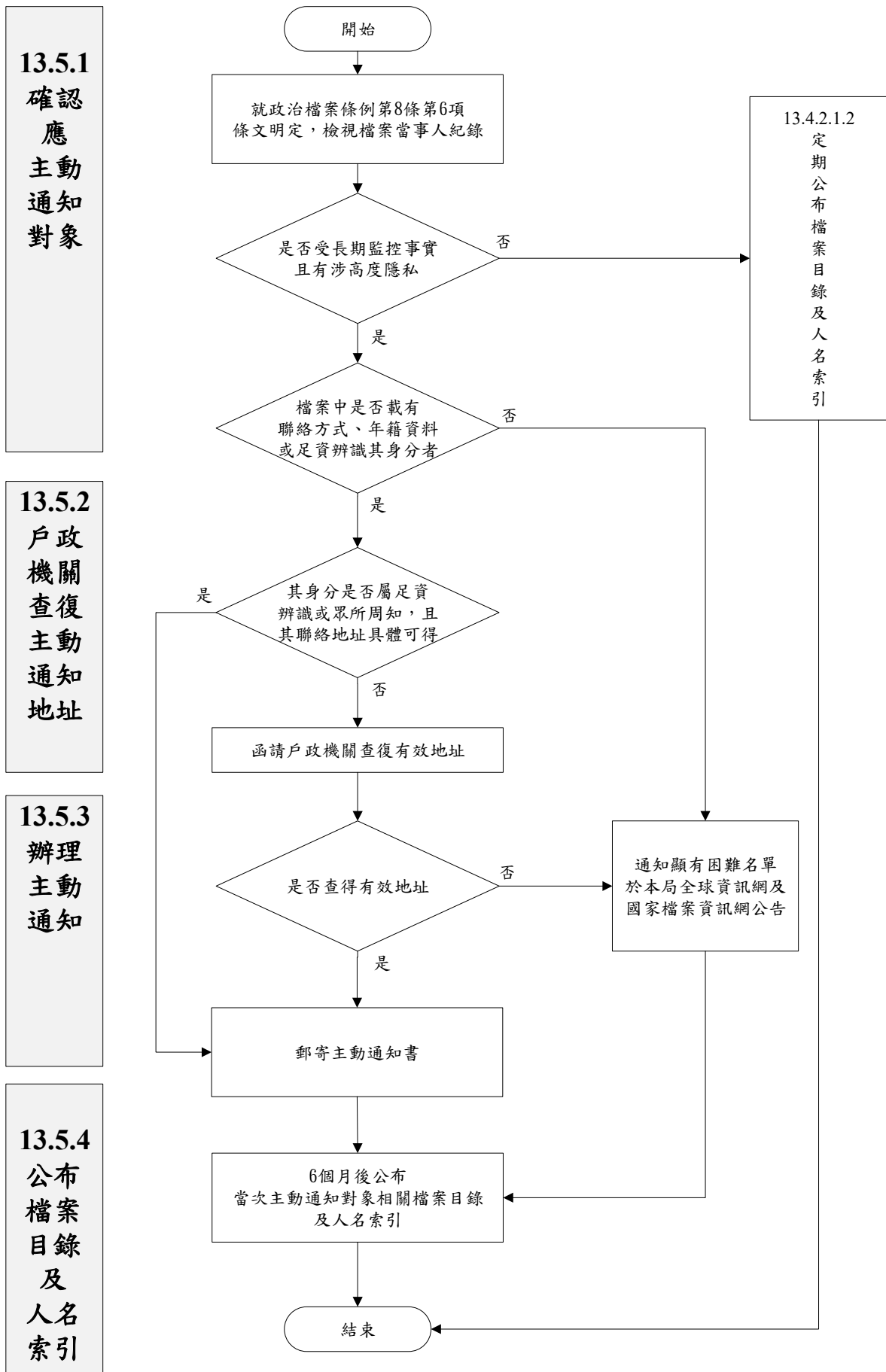


圖 13-2 主動通知政治檔案當事人作業流程

13.6
受理
加註
補充
意見
附卷

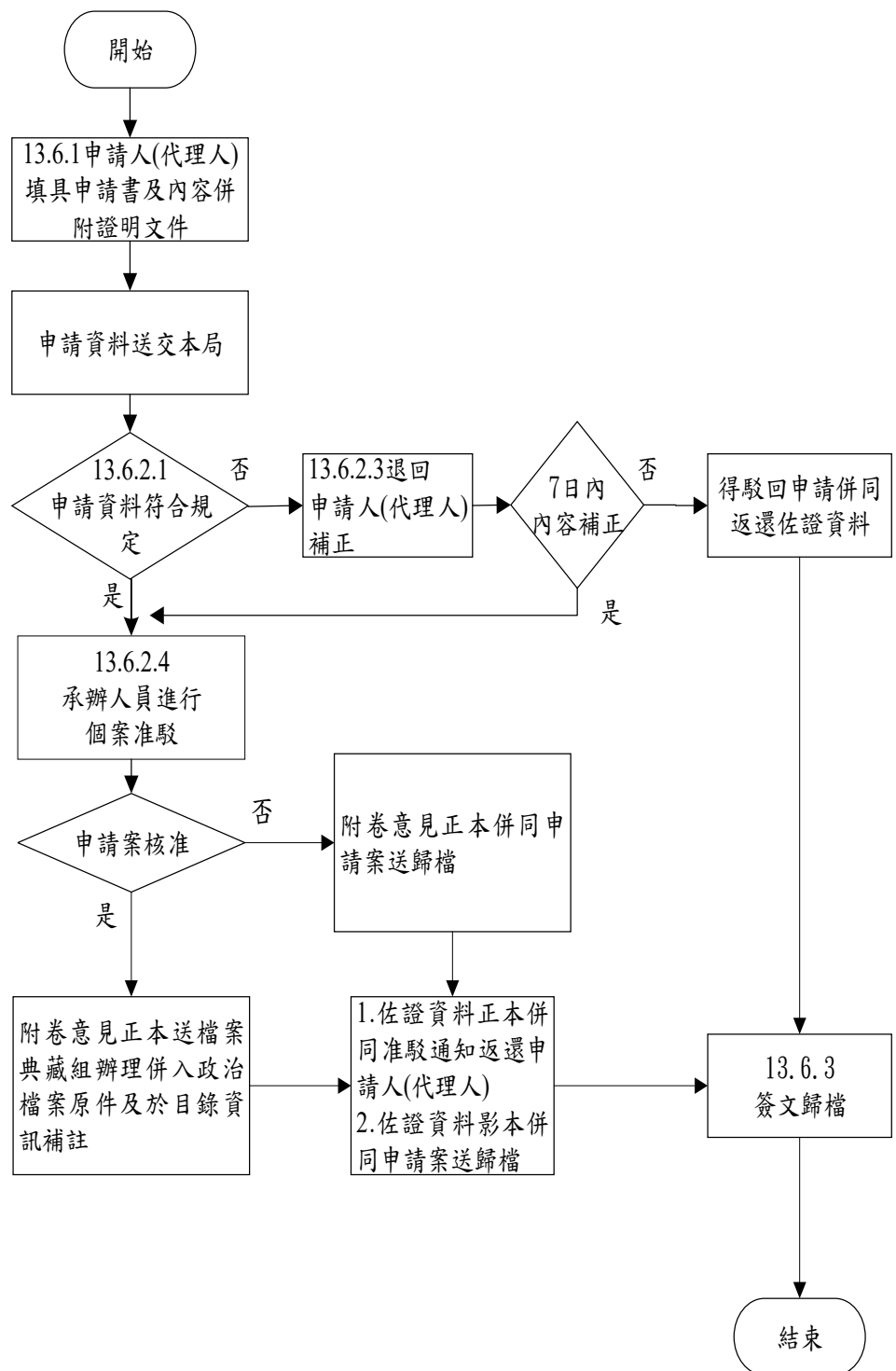


圖 13-3 受理政治檔案加註補充意見附卷申請作業流程

13.7 受理加註政治檔案內含高度個人隱私開放應用意見

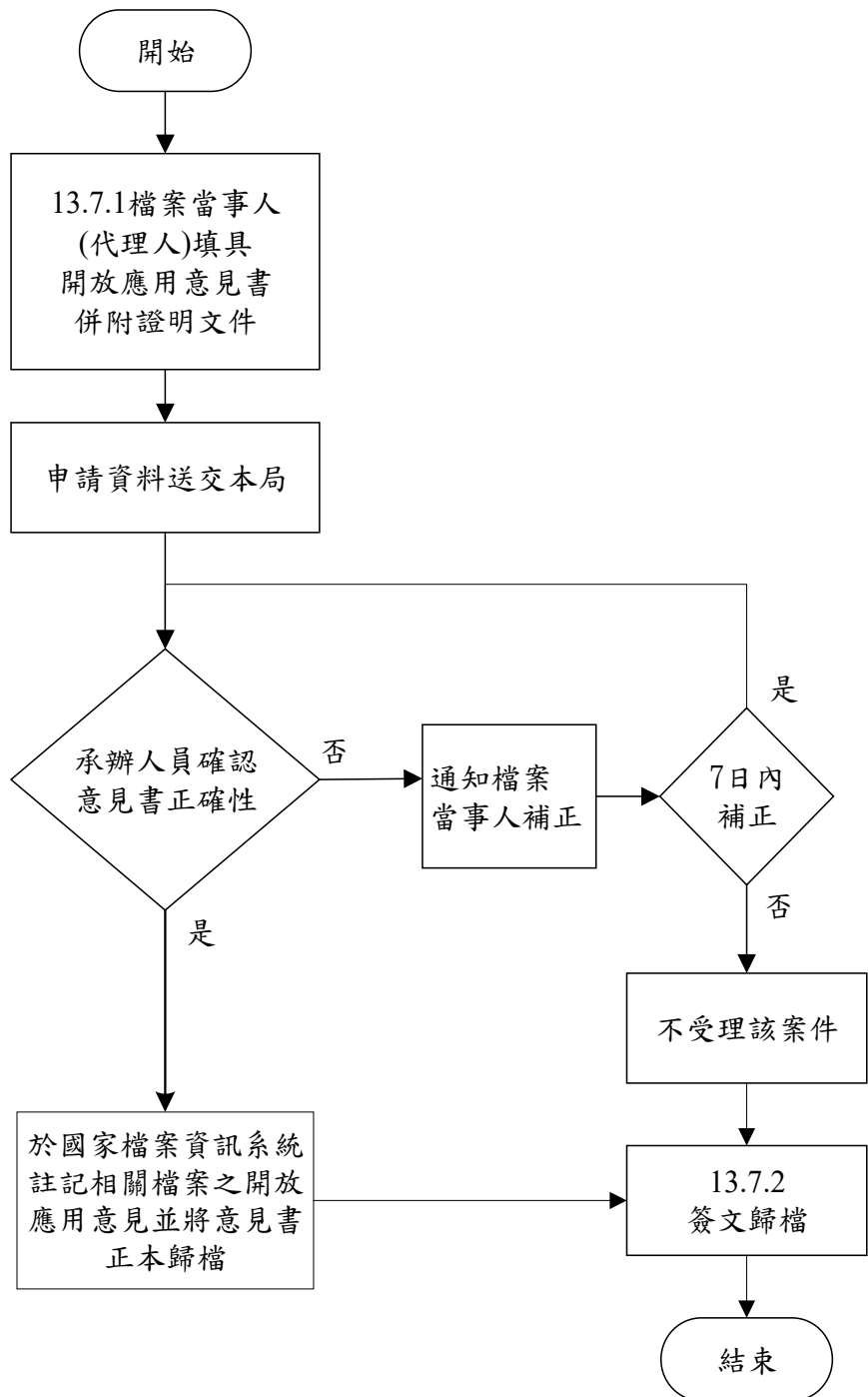


圖 13-4 受理加註政治檔案內含高度個人隱私開放應用意見
作業流程

表 13-1 國家檔案應用個案准駁處理例示

一、一般國家檔案

序號	檔案內容類型	未屆滿 30 年 檔案處理情形	屆滿 30 年檔案處理情形		法令依據
			未保密具結	保密具結	
(一)	機密檔案，尚未解密者	不提供應用			1.檔案法第 18 條第 1 款、第 6 款 2.政府資訊公開法第 18 條第 1 項第 1 款
(二)	經移轉機關表示有嚴重影響國家安全、利益或對外關係推動之虞者。	不提供應用			國家檔案開放應用要點第 8 點
(三)	涉及個人隱私： 1.具體識別個資如病歷、醫療、基因、指紋、身分證字號、護照號碼、兵籍號碼、出生月日、鄉(鎮、市、區)以下地址、地號、金融帳號、電話、個人照片、體格檢查表、診斷證明書、死亡證書等內容 2.人事資料：如履歷、自傳等	1.除下列情形之一外，應遮掩足資識別個人之資料： (1)身故者之指紋、身分證字號、護照號碼、兵籍號碼、出生月日、個人照片 (2)公司行號、團體機構、政府機關、學校、已不存在之地址及屬日據時期樣態之地址。 (3)公司行號、團體機構、政府機關、學校或已無法通訊之電話 2.涉及身分證明文件(如身分證、護照、戶籍謄本等)、病歷證明文件(體格檢查表、診斷證明書、死亡證書等)及詳細履歷、自傳等予以抽離	於本局提供閱覽、抄錄；如有複製檔案內容需求，依左列原則辦理		1.檔案法第 18 條第 5 款、第 7 款 2.政府資訊公開法第 18 條第 1 項第 6 款 3.個人資料保護法第 2 條第 1 款
(四)	涉著作權者 如書刊、剪報等已公開之著作或私人書信、日記、手稿、照片及其他與公權力行使無關之文書等	1.私人書信、日記、手稿、照片及其他與公權力行使無關之文書不提供應用 2.屬偵查、司法訴訟或監察案件之證據等涉及公權力行使之文書，得於遮掩足資識別個人之資料或血型等基因資料後提供閱	1.除當事人或繼承人表示不予公開之私人文書外，餘均同意閱覽、抄錄，但不得複製 2.屬偵查、司法訴訟或監察案件之證據等涉及公權力行使之文書，提		1.檔案法第 18 條第 7 款 2.政府資訊公開法第 18 條第 1 項第 6 款

序號	檔案內容類型	未屆滿 30 年 檔案處理情形	屆滿 30 年檔案處理情形		法令依據
			未保密具結	保密具結	
		覽、抄錄，但不得複製 3. 已公開之著作或公文中引述私人文書內容，遮掩足資識別個人之資料或血型等基因資料後提供應用		供閱覽、抄錄，但不得複製 3. 已公開之著作或公文中引述私人文書內容，提供閱覽、抄錄，如有複製需求，就足資識別個人之資料或血型等基因資料分離處理後提供應用	
(五)	涉及證人、告發人或陳情人之姓名等	抽離或遮掩證人、告發人或陳情人之姓名、身分證字號及鄉(鎮、市、區)以下地址	姓名不遮掩，僅遮掩出生月日、鄉(鎮、市、區)以下地址、身分證字號等足資識別個人之資料	於本局提供閱覽、抄錄；如有複製檔案內容需求，依左列原則辦理	1. 檔案法第 18 條第 7 款 2. 政府資訊公開法第 18 條第 1 項第 6 款 3. 證人保護法第 3 條、第 15 條

備註：上開所列 30 年之年限計算，以該檔案全案中文件產生日最晚者為計算基準。

二、政治檔案

序號	檔案內容類型	非檔案當事人		檔案當事人	法令依據
		未滿 30 年	屆滿 30 年	未滿 70 年	
(一)	私人文書 指政治檔案中之私人書信、日記、遺書、手稿、照片、錄音、錄影、電磁紀錄及其他與公權力行使無關之文書或未公開發表著作等。但不包括與政府機關(構)往來之文書及偵查、司法訴訟或監察案件之證據	不提供應用	1.經檔案當事人或其繼承人表示不予公開之私人文書，不提供應用 2.檔案內容涉其他第三人之私人文書，除經檔案當事人或其繼承人表示不予公開者外，餘得於本局閱覽、抄錄，惟不提供複製	1.檔案當事人之資料全部提供閱覽、抄錄或複製 2.檔案內容涉其他第三人之私人文書，除經檔案當事人或其繼承人表示不予公開者外，餘得於本局閱覽、抄錄，惟不提供複製	政治檔案條例第 8、9 條
(二)	涉及個人隱私者： 1.具體識別個資者，如病歷、醫療、基因、指紋、身分證字號、護照號碼、兵籍號碼、出生月日、鄉(鎮、市、區)以下地址、地號、電話、自然人照片、金融帳戶(號)等 2.人事資料，如履歷、自傳等 3.情報機關應用保防、偵防、安全管理等措施，未經檔案當事人同意而蒐集取得其高度個人隱私，如： (1)家庭關係：如夫妻失合、親子不睦、家庭糾紛、家暴、亂倫等 (2)伴侶關係：如交	1.公務員、證人、檢舉人及消息來源之姓名化名、代號及職稱，得提供應用 2.身故者之指紋、身分證字號、護照號碼、兵籍號碼、出生月日、照片等，得提供應用 3.涉具體識別個資及人事資料者，分離處理後提供閱覽、抄錄或複製： (1)指紋、身分證字號、出生月日、鄉(鎮、市、區)以下地址、電話號碼、個人照片等遮掩處理 (2)身分證明文件、戶籍謄本、病歷證明文件、人像指紋表、詳細履歷、自傳等抽離處理 (3)涉檔案當事人高度個人隱私，除有下列情形之一，得提供閱覽、抄錄或複製外，	1.涉具體識別個資及人事資料者，於本局提供閱覽、抄錄；分離處理後提供複製。 2.涉檔案當事人高度個人隱私者，依左列原則分離處理	1.檔案當事人之資料全部提供閱覽、抄錄或複製 2.檔案內容涉及其他第三人個人隱私者，依左列原則分離處理	政治檔案條例第 8、9、11 條

	<p>往關係複雜、感情糾葛、婚外情等</p> <p>(3)性別關係：性傾向或性別認同等</p> <p>(4)涉及私領域之監聽紀錄：如私宅電話之監譯報告等</p>	<p>應經分離處理後提供：</p> <p>①檔案當事人死亡</p> <p>②檔案當事人書面同意提供</p> <p>③申請人取得檔案當事人同意提供之書面文件</p>			
(三)	<p>涉及依兒童及少年福利與權益保障法及性侵害犯罪防治法應予保護之未成年人、性侵被害人等之資訊</p>	<p>1.分離足資識別其身分如當事人及其親屬之姓名、身分證字號、鄉(鎮、市、區)以下地址等資訊後提供閱覽、抄錄或複製</p> <p>2.涉及刑事案件、少年保護事件之未成年人，渠有罪判決暨其刑之宣告，倘經公告撤銷，可提供姓名</p>	<p>1.於本局提供閱覽、抄錄</p> <p>2.檔案內容涉及足資識別其身分如當事人及其親屬之姓名、身分證字號、鄉(鎮、市、區)以下地址等資訊，依左列原則分離處理</p>	<p>1.檔案當事人之資料全部提供閱覽、抄錄或複製</p> <p>2.檔案內容涉及其他第三人資訊者，於本局提供閱覽、抄錄，如有複製需求，就涉及足資識別其身分如當事人及其親屬之姓名、身分證字號、鄉(鎮、市、區)以下地址等資訊，依左列原則分離處理</p>	<p>政治檔案條例第8、9條、兒童及少年福利與權益保障法第69條、性侵害犯罪防治法第15條</p>
(四)	機密檔案未經解密，全數不提供應用				政治檔案條例第8、9條
(五)	非機密檔案，於檔案屆滿70年全數提供閱覽、抄錄或複製				政治檔案條例第8、9條

備註：

- 1.上開所列70年、30年之年限計算，以該檔案全案中文件產生日最早者為計算基準。
- 2.檔案當事人依政治檔案條例第3條規定，指政治檔案中遭逮捕、調查、偵查、起訴、通緝、審判、執行或其他未經司法程序而受公權力侵害之人，例如二二八事件因鎮壓而致生命、身體或財產受損者；亦包含在未知悉之情形下，遭情報機關長期間進行具目的性及計畫性之監聽或佈建等調查蒐證作為，並經轉譯紀錄留存於檔案者。

表 13-2 國家檔案應用申請書

編號(檔案局填寫)：

總計 頁，第 頁

姓名	出生年月日	身分證明文件字號	住(居)所、電子信箱及聯絡電話
申請人： <input type="checkbox"/> 外籍人士，國籍：_____ (請附居留證或護照影本)	年 月 日		地址： 電話： e-mail： <input type="checkbox"/> 本人同意以電子信箱收受國家檔案應用通知書
代理人： 與申請人之關係 ()	年 月 日		地址： 電話： e-mail： <input type="checkbox"/> 本人同意以電子信箱收受國家檔案應用通知書
法人、團體、事務所或營業所名稱： 地址： (管理人或代表人資料請填於上項申請人欄位)			
申請人職業： <input type="checkbox"/> 公 <input type="checkbox"/> 教 <input type="checkbox"/> 軍警 <input type="checkbox"/> 工商 <input type="checkbox"/> 服務業 <input type="checkbox"/> 自由業 <input type="checkbox"/> 學生 <input type="checkbox"/> 其他：(<input type="checkbox"/> 研究人員、 <input type="checkbox"/> 退休、 <input type="checkbox"/> _____)			
申請目的： <input type="checkbox"/> 歷史考證 <input type="checkbox"/> 學術研究 <input type="checkbox"/> 事證稽憑 <input type="checkbox"/> 業務參考 <input type="checkbox"/> 權益保障 <input type="checkbox"/> 個人或關係人(姓名：_____)資料查詢(<input type="checkbox"/> 證明文件併附，並依政治檔案條例第 13 條規定，使用免費複製國家檔案之權利。) <input type="checkbox"/> 加值使用(須另提出加值使用約定書) <input type="checkbox"/> 其他(請敘明)：			
申請事項(請擇一)： <input type="checkbox"/> 1.申請閱覽、抄錄，採(請擇一)： <input type="checkbox"/> 親臨； <input type="checkbox"/> 線上方式進行。 (1)申請標的須經審核後提供閱覽、抄錄或自行翻拍；尚未完成數位化之檔案，如須以線上方式進行者，須俟檔案局完成數位化後再提出申請。 (2)申請標的如產生日期屆滿 30 年者，申請人經保密具結後，即可親臨國家檔案閱覽中心先行全數閱覽、抄錄(含原件及電子影音檔案)，再依需求申請複製或自行翻拍。 <input type="checkbox"/> 本人同意就符合條件之標的申請保密具結，並親臨閱覽、抄錄(不得採線上方式進行)，並對所知悉之檔案內容，依相關法律保護規定使用之。(詳見填寫須知六) <input type="checkbox"/> 2.申請複製，須經審核後由檔案局提供國家檔案複製品： (1)複製型式(可複選)：紙本(<input type="checkbox"/> 黑白、 <input type="checkbox"/> 彩色)；電子影音檔案(<input type="checkbox"/> 200dpi 以下、 <input type="checkbox"/> 201dpi 以上) (2)取件方式(請擇一)： <input type="checkbox"/> 親臨(<input type="checkbox"/> 自備儲存媒體)； <input type="checkbox"/> 線上取件； <input type="checkbox"/> 郵寄(電子影音檔案採 <input type="checkbox"/> 隨身碟 80 元/個 <input type="checkbox"/> 光碟 10 元/張) (3)尚未完成數位化之檔案，如須以線上或郵寄取件者，須俟檔案局完成數位化後再提出申請。 <input type="checkbox"/> 收據資訊需開立抬頭、統一編號如下：			
本次申請國家檔案計 項，詳附件國家檔案應用申請清單。 國家檔案以提供複製品應用為原則，如有使用原件之必要，請於清單該項次之備註欄敘明理由。			
此致 國家發展委員會檔案管理局 申請人簽章： 代理人簽章： 申請日期： 年 月 日			

請詳閱後附填寫須知

填 寫 須 知

- 一、代理人如係意定代理者，請檢具委任書；如係法定代理者，請檢具相關證明文件影本。申請案件屬個人隱私資料者，請檢具身分關係證明文件。
- 二、外國人申請檔案應用，參照政府資訊公開法第 9 條第 2 項規定，以其本國法令未限制中華民國國民申請提供其政府資訊者為限。
- 三、為加速回復作業，請申請人(代理人)標示優先需求順序，檔案局將依標示順序分批處理。
- 四、申請人(代理人)應於檔案局通知書送達翌日起 30 日內依通知方式完成閱覽、抄錄或複製等取件事宜，如有展延期日之需要，應事先通知，展延期限不得逾第 1 次通知書送達翌日起 60 日；逾上開規定期限者，應重新提出申請。
- 五、閱覽、抄錄或自行翻拍國家檔案，免收費用。如需取得檔案局國家檔案複製品，依檔案局發布「檔案閱覽抄錄複製收費標準」之「檔案複製收費標準表」收費。
- 六、申請人(代理人)就申請標的屬屆滿 30 年仍有部分限制應用之國家檔案，得依國家檔案開放應用要點第 8 點規定經保密具結並親臨先行閱覽、抄錄，再依需求當場申請複製或自行翻拍，以減省複製成本，惟應遵守下列事項：
 - (一)申請複製之檔案內容，須經檔案局完成准駁處理後方得提供。
 - (二)尚未數位化之檔案，如有自行翻拍需求，應使用檔案局提供之設備拍攝，並交付檔案局進行准駁處理。如有違規使用個人設備拍攝檔案內容者，應依檔案局要求立即停止並刪除已拍攝檔案內容；如 1 年內再違反，申請人(代理人)自第 2 次違規日起 1 年內暫停以保密具結方式申請閱覽、抄錄國家檔案。
- 七、應用國家檔案所知悉或持有之國家檔案內容中，有依法規限制應用情形者，應依相關法律保護規定使用之，其後續任何揭露方式應無從識別第三人，並注意維護第三人正當權益。違反者，依有關法律處罰。
- 八、申請書填具後，得使用自然人憑證透過國家檔案資訊網線上傳送，亦可採書面通訊、傳真或掃描影像檔等方式送交檔案局國家檔案閱覽中心，地址：○○市○○區○○路○○號○○樓，電話：(○○)○○○○-○○○○，傳真：(○○)○○○○-○○○○，e-mail：service@archives.gov.tw。

QR Code

國家檔案應用申請說明

國家檔案應用申請清單

編號(檔案局填寫):

(總計 頁，第 頁)

申請人(代理人):

[illegible]

Application for Access to Archival Records

Application Form No.:

Page of

Name	Date of birth	ID number *Please read the instructions II	Address, phone number & email
Applicant: <input type="checkbox"/> Expat, Nationality: _____ (Please attach a photocopy of Alien Residence Certificate or passport)			Address: Phone: e-mail: <input type="checkbox"/> I agree to receive the Archives Application Notice by the email address.
Representative: Relationship with the applicant () *Please read the instructions I			Address: Phone: e-mail: <input type="checkbox"/> I agree to receive the Archives Application Notice by the email address.
Name of corporation, organization, firm, or business establishment: Address: (Please fill the administrator or representative's information in the Applicant field.)			
Applicant's occupation: <input type="checkbox"/> Government employee <input type="checkbox"/> School faculty or staff <input type="checkbox"/> Military/Police Officer <input type="checkbox"/> Industry/Commerce <input type="checkbox"/> Service industry <input type="checkbox"/> Self-employed <input type="checkbox"/> Student <input type="checkbox"/> Other: (<input type="checkbox"/> Researcher <input type="checkbox"/> Retired <input type="checkbox"/> _____)			
Purpose for application: <input type="checkbox"/> Historical research <input type="checkbox"/> Academic research <input type="checkbox"/> Search for evidence <input type="checkbox"/> Reference for business <input type="checkbox"/> Safeguard the rights of a person <input type="checkbox"/> Information search for the applicant or an associate (Name: _____, please attach documents to be evidence. <input type="checkbox"/> The applicant is also eligible for a fee waiver pursuant to Article 13 of Political Archives Act) <input type="checkbox"/> Value-added application (Please attach Archives Value-Added Utilization Agreement) <input type="checkbox"/> Other (please explain in details): _____			
Application (Single choice): <input type="checkbox"/> 1. Viewing and hand-copying by (Single choice): <input type="checkbox"/> visit on-site <input type="checkbox"/> view online (1) The applied items must be examined before the provision for viewing, hand-copying or taking photos by the applicant; for those undigitized archival records requesting for processing online, the application shall be submitted after the NAA completes the digitization. (2) If the applied items exist over 30 years, the applicant is allowed to view and hand-copy first by visiting the National Archives Access Center onsite once the pledge of confidentiality is completed. Then, the applicant can submit the application either for duplication or taking photos by himself/herself based on the request. <input type="checkbox"/> Pledge of Confidentiality: I hereby pledge to hold in confidence for the application, and agree to visit on-site to view and hand-copy (Online access is prohibited). For the contents I obtain, I will use them in accordance with related laws. (Please refer to Instruction VI) <input type="checkbox"/> 2. Duplication, the duplicates of the applied items will be provided by NAA after the examination. (1) Types of duplication form(s) (Multiple choices): hardcopy (<input type="checkbox"/> black and white <input type="checkbox"/> color); electronic (<input type="checkbox"/> the resolution below 200 dpi <input type="checkbox"/> the resolution above 201 dpi) (2) Obtaining methods (Single choice): <input type="checkbox"/> Pick up in person (<input type="checkbox"/> bring self-acquired storage device) <input type="checkbox"/> Online transmit <input type="checkbox"/> Postage (For providing electronic files: <input type="checkbox"/> NT\$80 per USB flash drive; <input type="checkbox"/> NT\$10 per CD-ROM) (3) For those undigitized archival records requested to obtain through online transmit or postage, the application shall be submitted after the NAA completes the digitization.			
<input type="checkbox"/> A receipt within the name of business entity and the Unified Business Number (as below) is required:			
There are _____ items of archival records applied in total. Please refer to the attached List of Applying Archival Records.			
Archival records should be provided as duplication in general. If the original is needed, please describe the reason in the note field regarding the item on the List of Applying Archival Records.			
Submitted to the National Archives Administration, National Development Council, Republic of China (TAIWAN)			
Applicant's signature:		Representative's signature:	Date:

Please read the instructions as attached.

Instructions for Filling out the Application Form

- I. An appointed representative should submit a letter of appointment; a statutory representative should submit photocopy (ies) of supporting documents. Where an application involves access to personal information, documents regarding the proof of relationship must be furnished.
- II. Expats may request for accessing archival records in accordance with the paragraph 2 of Article 9 of the Freedom of Government Information Law only when the laws of their countries do not restrict the nationals of the Republic of China from requesting government information of such country.
- III. To facilitate the application process, the applicant (representative) shall write down the sequence of priorities and the NAA will provide in batches based on the preferred order.
- IV. Starting from the day next after receiving the notice, the applicant (representative) shall complete the process of viewing, hand-copying or duplication of archival records within 30 days. If the postponement is needed, please inform the NAA in advance. The extended date should not exceed 60 days after the day next following the delivery of the first notice. The application should be resubmitted if it is expired.
- V. It is free of charge if the applicant only view and hand-copy the archival records; if the applicant would like to apply for duplication of the NAA's archival records, the charging fee will be calculated based on "The Table of the Fees for Duplicating Archives" of "Fee Standards for Viewing, Hand-copying or Duplication of Archives". Please refer to <https://www.archives.gov.tw/english/Publish.aspx?cnid=100218>
- VI. For archival records exist over 30 years yet are still partially subject to access restrictions, the applicant (representative) who agrees the pledge of confidentiality can view and hand-copy all items of applications on-site first, and apply duplication for required archival records to reduce the cost for duplication as set out in Article 8 of the Directions for Access to Archives by abiding matters below:
 1. The request for duplicating archival records will be provided after the NAA makes the access decisions.
 2. For the request of taking photos on the undigitized archives, the applicant shall use the equipment offered by the NAA and submit to the NAA for the final approval. If any form of violation regarding photographing archival contents within personal devices occurs, the applicant (representative) shall stop immediately upon the request of the NAA and destroy photos taken. If the same violation happens again within one year, the applicant (representative) shall be refrained from viewing and hand-copying archival records for one year from the date of violation.
- VII. When applying contents from archival records, the applicant (representative) shall follow legal regulations regarding information limited to some extent. Any disclosure shall not be related to the identification of any third party and be aware of protecting the third party's rights. Those who violate the rules will be fined based on related laws and regulations.
- VIII. After filling out the application form, the applicant may submit through A⁺ (<https://aa.archives.gov.tw>) via the Citizen Digital Certificate, written communications, Fax, or e-mail the scanned images to the Archives Access Center of the NAA. Address: ○○F, No. ○, ○○ Rd., ○○ Dist., ○○ City (Postal Code). Phone: 886-2-○○○○-○○○○, Fax: 886-2-○○○○-○○○○, E-mail: service@archives.gov.tw.

Attachment: List of Applying Archival Records

Application Form No.(assigned by the NAA): _____ (Page of)

Applicant (Representative): _____

Item No.	The sequence of priorities *Please refer to Instruction III	Item(s) of Application Please check the Archives Access service website (https://aa.archives.gov.tw) for the information. (If there are not enough columns below, please use the continuation page.)			
		Name of fonds	File number	Description or subject of content	Note
1					
2					
3					

表 13-3 國家檔案應用申請委任書

本人 _____ 委任代理人 _____ (請填列姓名)

☐ 本次

☐ 委任期間自民國○年○月○日起至○年○月○日止

一、代理下列事宜(請勾選)

- ☐ 申請應用國家檔案
- ☐ 應用(閱覽、抄錄或複製)國家檔案
- ☐ 申請加值使用國家檔案
- ☐ 領取檔案複製品
- ☐ 申請案聯繫及公文送達事宜

二、依政治檔案條例第 13 條規定，檔案當事人申請其所涉案件之政治檔案，同一檔案免收一次費用。如當事人已死亡，由其配偶或依民法第 1138 條各款規定之繼承人申請者，準用之。

☐ 本次使用免費複製國家檔案之權利。(符合前開規定者勾選)

此致 國家發展委員會檔案管理局

	委任人(申請人)	受委任人(代理人)
親筆簽名或蓋章		
國民身分證 或護照或居留證號碼		
通訊地址		
聯絡電話		

備註：1.併附委任人及受委任人之身分證明文件影本。

2.委任人若非檔案當事人，併附身分關係證明文件。

3.委任人應於委任書親筆簽名或蓋章(以親筆簽名為優先)，以示同意委託事項，並不得有偽簽、盜蓋等情事。

中 華 民 國 年 月 日

表 13-4 國家檔案加值使用約定書

立約定書人_____使用國家檔案☐圖像資料☐電子影音檔案(簡稱國家檔案)作為_____(著作-刊物或專案名稱等)之用途，同意依檔案法及其他相關法令規定使用約定如下：

一、加值使用內容：

(1)使用目的：☐商業使用☐非商業使用

(2)使用標的：檔案清單詳如附件，並依據相關規定支付費用(如後附收費說明)。

(3)使用類型：限於_____等用途使用。

二、使用範圍：不限定使用期間、地域於使用類型內進行重製、改作、編輯、發行及公開傳輸、公開展示等使用。並應標註檔案來源機關為國家發展委員會檔案管理局(簡稱檔案局)。

三、立約定書人同意簽署本約定，經檔案局函復同意者，本約定書(含附件)即視同契約書。

四、本約定書國家檔案之使用權利為非專屬性，不得讓予或繼承，亦不得轉讓使用權利予第三人。

五、立約定書人就使用標的之內容，不得有下列行為之一：

(1)違背國家法令。

(2)危害社會公序良俗。

(3)實際使用情形與申請使用類型之目的或用途不符。

(4)未標示檔案局為檔案來源出處。

(5)其他損害檔案局或第三人之權利。

六、立約定書人如有違反前點情形致損害檔案局或第三人之權利時，應自負一切法律責任。

此致 國家發展委員會檔案管理局

立約定書人[個人姓名、法人或團體、機關(構)名稱]：

(請簽章)

代表人*：

身分證字號(或統一編號)：

出生年月日：

住(居)所地址：

通訊地址[或法人、團體、機關(構)所在地]：

聯絡電話：

代理人：

中華民國 ○ 年 ○ 月 ○ 日

請詳閱後附填寫須知

填 寫 須 知

- 1.*標記者，若立約定書人為個人者則免填。
- 2.申請時，應併附身分證明文件或法人(團體)登記資料之影本。代理人如係意定代理者，請檢具委任書；如係法定代理者，請檢具相關證明文件影本。申請案件屬個人隱私資料者，請檢具身分關係證明文件。
- 3.外國人申請加值使用，參照政府資訊公開法第9條第2項規定，以其本國法令未限制中華民國國民申請提供其政府資訊者為限。另，申請時，應併附居留證或護照之影本。
- 4.機關(構)來函申請應檢附本約定書。
- 5.加值使用收費說明如下：

用 途 申 請 人 提 供 格 式 及 收 費			非商業使用		商業使用
			各級政府及 所屬機關、學校	其他法人、 團體或自然人	
提供格式/ 收費內容	圖像 資料	300dpi 圖像	<ul style="list-style-type: none"> 免收加值使用費 電子檔案複製費之收取依規定辦理 	加值使用費 換算成 A4 幅數，每幅五百十五元	加值使用費 換算成 A4 幅數，每幅一千零三十元
	電子 影音 檔案	影音檔		加值使用費 每分鐘二十元	加值使用費 每分鐘四十元

備註：

- (1)加值係指就既有之服務、產品或技術，利用新的方式加以修正，以創造更高的價值，其加值類型包含檔案展覽、網站加值、教育性加值(如教材、製作歷史影片教學)、影音類加值(如發行影音、VCD、DVD及紀錄片等)、出版品(如出版刊物、電子書及寫真立體模型書等)、與活動結合之加值(如檔案日/週/月、族譜活動)及其他加值(如應用程式軟體、遊戲與動畫、紀念品、桌上遊戲)等。
- (2)本收費表圖像資料係指紙質類檔案、攝影類檔案之數位檔及原生性電子類文字影像檔案；電子影音檔案係指經電子儲存之電影片、錄影音帶等影音檔案及原生性電子類影音檔案。
- (3)經收取加值使用費所提供之檔案複製品，均不加檔案局浮水印。
- (4)商業使用係以涉及販售行為，並以營利為主要目的；檔案局保有相關認定原則之權利。

申請加值使用檔案清單

項次	全宗名	檔號或影像檔名	案名(由)	檔案影像圖示

備註：請確認檔案清單，避免重複申請，並以檔號或影像檔名排序；另，請於來函時檢附可供編輯之文件電子檔。

表 13-5 政治檔案內含私人文書開放應用意見書

貴局典藏未屆滿七十年之政治檔案中，如含有☐本人(姓名：)
☐先人(姓名：)之私人文書，
 請依下列意見辦理。

檔案類型	內容說明	同意提前開放應用	不同意提前開放應用
私人文書	係指政治檔案內含之私人書信、日記、手稿、私人照片、錄音、錄影、電磁紀錄及其他與公權力行使無關之文書或未公開發表著作等	同意下列事項： <input type="checkbox"/> 閱覽、抄錄 <input type="checkbox"/> 複製 <input type="checkbox"/> 著作財產權專屬授權貴局	<input type="checkbox"/> 不同意

此致

國家發展委員會檔案管理局

☐當事人：(簽名蓋章)

☐繼承人：(簽名蓋章)

代理人：(簽名蓋章)

備註：

- 1.當事人應檢附相關之身分證明文件影本。
- 2.繼承人表示意見時，應由同為繼承之全體繼承人共同表示意見並檢附相關之身分證明文件。
- 3.如委任他人辦理者(代理人)，需檢附委任書及相關身分證明文件影本。

中華民國 年 月 日

表 13-6 國家檔案應用通知書(範例)

<p>○○○ ○○市○○區○路○號○○ 受文者：○○○ 君 (代理人○○○君) 發文日期：中華民國○年○月○日 發文字號：檔應(申)字第○○○○○○○○○○號</p>		<p>國家發展委員會檔案管理局 ○○○○○○ ○○市○○區○○路○○號○○樓 聯絡方式：承辦人○○○ 電話(○○)○○○○-○○○○</p>
<p>國家發展委員會檔案管理局 國家檔案應用通知書</p>		
申請書編號	○○○○○○	
申請日期、數量及准駁情形	<p>臺端申請應用國家檔案一案，本局准駁決定如下：</p> <p>一、依據臺端○年○月○日(○月○日收件、○月○日補正)國家檔案應用申請書辦理。(說明辦理依據)</p> <p>二、臺端申請之檔案計○案，業完成准駁○案在案，本次續理○案檔案，准駁表如附件，臺端申請之檔案，業已全部完成准駁。(敘明申請人申請總數、已完成准駁數量、待核復數量，以及相關應用附件)</p>	
取件說明	<p>為維護各申請人應用檔案權益及公平使用服務資源，請依下列方式辦理：</p> <p>一、請於本通知書送達翌日起 30 日內依通知方式完成閱覽、抄錄或複製等取件事宜，如有展延期日之需要，應事先通知；展延期限不得逾本通知書送達翌日起 60 日，逾期者，應重新提出申請書。</p> <p>二、採線上取件且同意以電子郵件收受本通知書者，本局將依准駁表，另以電子郵件通知應用事宜。(依申請人選擇取件方式說明取件事宜)</p> <p>三、如有其他需求或未盡事宜，請依聯絡方式逕洽本局承辦人員。</p>	
使用規範及其他說明	<p>一、使用檔案，請注意有無侵害公共利益、第三人隱私或正當權益；涉個人隱私者，未經檔案當事人同意，不得重製、散布、播送、交付、公然陳列或以其他方法供人閱覽；其保有、處理及利用應依相關法律規定辦理。如有該等情事，由應用者自負責任。</p>	

	<p>二、不服本處分者，得自本處分送達翌日起 30 日內，繕具訴願書逕送本局，並由本局函轉國家發展委員會提起訴願。</p>
--	---

表 13-7 國家檔案應用申請案件准駁表(範例)

○○○君(年月日)申請應用國家檔案案件准駁表

申請書編號：○○○○○第○批
申請批號：○○○○○○○○○-○○○-○

項次	全宗名	檔號	案名(由)	准駁決定	提供數量	備註
				全部提供	自行翻拍檔案影像○頁	
				全部提供	本局數位檔案影像○頁	
				暫無法提供	-	
				部分提供 遮掩涉及第三人之出生月日及兵籍號碼	本局數位檔案影像○頁	業經准駁
總計○案又○件		政治檔案：項次○				
提供應用說明		項次○至○可提供應用，共計○卷又○件，提供型式及數量如下所列。其中部分內容涉及第三人隱私，為維護第三人正當權益，依檔案法第 18 條第 7 款/政治檔案條例第 9 條第 1 項規定，予以分離處理。				
		本局數位影像：共○頁				
		自行翻拍影像：共○頁				
		檔案原件：共○卷又附件○袋(*下列說明依提供情況擇用) *項次○提供親臨保密具結閱覽、抄錄。 *項次○至○因尚未完成數位化，本局提供以下兩種應用方式： (1) 親至本局免費自行翻拍。 (2) 由本局進行數位化，將依「檔案閱覽抄錄複製收費標準」收費。本局依回復排入數位化期程並告知預計完成日期，請屆時另案提出申請。 請於本通知書送達翌日起 15 日內以電子郵件(service@archives.gov.tw) 回復應用需求。				
暫無法提供應用說明		項次○，檔案內容尚未解密，依檔案法第 18 條第 6 款，暫無法提供。				
費用及取件說明		1. 費用合計：檔案複製費用計新臺幣(以下同)○元整。(閱覽抄錄免費不再贅述) 2. 取件說明：(依實際狀況擇一填寫) (1) 親臨國家檔案閱覽中心(含保密具結閱覽、抄錄)：請於取件前 1 日完成預約，俾利本局備妥相關檔案。複製品取件者，建議自行攜帶儲存媒體，如使用本				

	<p>局耗材需另收耗材費(光碟 10 元/張；隨身碟 80 元/個)。</p> <p>(2) 郵寄：需另加耗材費○元、郵資○元及處理費 50 元，共計○元整。國家檔案複製費用繳款單如附件。繳費方式請參閱繳款單相關說明，擇一方式繳交費用。本局將於收訖費用後即郵寄複製品。</p> <p>(3) 線上取件(須繳費)：國家檔案複製費用繳款單如附件。繳費方式請參閱繳款單相關說明，擇一方式繳交費用。本局將於收訖費用後即提供應用方式說明。</p> <p>(4) 線上取件(無須繳費)：請登入國家檔案資訊網(或本局指定雲端路徑)，逕予線上閱覽抄錄或下載檔案。</p>
--	---

待准駁清單

項次	全宗名	檔號	案名(由)

注意事項及收費標準詳續頁說明

一、應用國家檔案應注意下列事項：

(一) 閱覽、抄錄或複製國家檔案，應於本局開放時間(週一至週五：上午 9 時至下午 5 時，下午 4 時 30 分停止提調檔案；國定例假日不開放)及場所(本局國家檔案閱覽中心)為之。到訪者，請攜帶有效身分證明文件(身分證、駕照、護照或居留證)。

(二) 閱覽、抄錄或複製國家檔案，應遵守本局有關規定，並不得有下列行為：

1. 添註、塗改、更換、抽取、圈點或污損檔案。
2. 拆散已裝訂完成之檔案。
3. 以其他方法破壞檔案或變更檔案內容。

(三) 為維護檔案原件安全，閱覽、抄錄檔案原件，每次取件以 5 卷為原則，用畢並經服務人員清點無誤後，始得繼續調閱其他檔案原件。

(四) 於本局國家檔案閱覽中心應用國家檔案，應依「國家發展委員會檔案管理局國家檔案閱覽中心使用須知」所列攜帶物品原則辦理，如有使用錄影器材或其他未列物品，應敘明理由，經本局同意後，始得攜入。

(五) 申請人(代理人)自行攜帶之電子儲存媒體，應先由本局完成電腦病毒掃描作業並確認無感染之虞，始得提供儲存交付國家檔案數位複製品之用。

二、閱覽、抄錄或自行翻拍國家檔案，免收費用；複製之收費標準依本局發布之「檔案閱覽抄錄複製收費標準」之「檔案複製收費標準表」收費。另，有關國家檔案複製費用繳費方式，請至國家檔案資訊網(<https://aa.archives.gov.tw>)首頁/使用說明/收費標準及繳費方式/國家檔案複製費用繳費方式說明項下查閱。

三、抄錄或複製國家檔案，如涉及著作權事項，應依著作權法及其相關規定辦理。

四、應用國家檔案而侵害他人之著作權或隱私權等權益時，由應用者自負責任。

五、本局國家檔案閱覽中心地址：○○市○○區○○路○○號○○樓，電話：(○○)○○○○-○○○○，傳真：(○○)○○○○-○○○○，e-mail：service@archives.gov.tw。

QR Code

本局地圖及交通資訊

表 13-8 國家檔案應用簽收單(一般申請)(範例)

共二聯(一聯由申請人(代理人)留存；一聯由國家發展委員會檔案管理局留存)承辦人員：

申請人：○○○君 代理人：○○○君			申請日期：○年○月○日 申請書編號：○○○○○○ 申請單號：		約定應用日期：○年○月○日		
項次	全宗名	檔號	案名	提供數量	應用方式	複製數量	金額
1	○○局	0041/3132204/204	○○叛亂案	○○頁	閱覽電子影音檔案	○○頁	○○元
2	○○局	0038/0520/2360.1	○○警戒計畫	○○卷	閱覽原件		
3	○○局	0038/541.1/4010	○○保衛方案	○○頁	複製電子影音檔案	__分__秒	○○元
本次提供應用檔案數量：○○案，計檔案影像○○頁及原件○○卷							
複製費用總計：複製費(○○元)+電子儲存媒體耗材費(○○元)+處理費(50 元)+郵資(○○元)=○○元							
收據編號：							
<p>※抄錄或複製國家檔案，如涉及著作權事項，應依著作權法及其相關規定辦理。</p> <p>※閱覽、抄錄或複製國家檔案所知悉或持有之檔案內容，應注意有無侵害公共利益、第三人隱私或正當權益，並依相關法律保護規定使用之，其後續任何揭露方式應無從識別第三人，並注意維護第三人正當權益。另，如有侵害他人之著作權或隱私權等權益情形，由應用者自負責任。</p> <p>※攜帶個人之可攜式電腦、平版電腦、照相機、具照相功能手機等器材須於櫃檯辦理登記；前述器材之照相功能僅供翻拍提供應用之檔案原件，不得影響其他使用者權益。</p> <p>※閱覽、抄錄或複製國家檔案，應遵守本局檔案閱覽、抄錄或複製有關規定，不得有破壞檔案或變更檔案內容之行為。</p> <p>※本次申請_____ (檔案當事人姓名)之檔案，依政治檔案條例第 13 條規定，複製國家檔案得免收費用。</p> <p>※申請人(代理人)已瞭解上開注意事項，且確認檔案數量及內容無誤。</p>							
簽名：				日期：			

表 13-9 國家檔案應用簽收單(保密具結)(範例)

共二聯(一聯由申請人(代理人)留存；一聯由國家發展委員會檔案管理局留存) 承辦人員：

申請人：○○○君 代理人：○○○君			申請日期：○年○月○日 申請書編號：○○○○○○ 申請單號：		約定應用日期：○年○月○日		
項次	全宗名	檔號	案名	提供數量	應用情形	需複製數量	備註 <small>(提出複製日期)</small>
1	○○局	0038/0520/2360.1	○○警戒計畫	○○卷	<input checked="" type="checkbox"/> 閱畢 <input type="checkbox"/> 續閱	○○頁	
2	○○局	0038/541.1/4010	○○保衛方案	○○頁	<input type="checkbox"/> 閱畢 <input checked="" type="checkbox"/> 續閱		
本次提供應用檔案數量：○○案，計檔案影像○○頁及原件○○卷。							
檔案複製需求： (1)複製型式(可複選)：紙本(<input type="checkbox"/> 黑白、 <input type="checkbox"/> 彩色)；電子影音檔案(<input type="checkbox"/> 200dpi 以下、 <input type="checkbox"/> 201dpi 以上) (2)取件方式(請擇一)： <input type="checkbox"/> 親臨(<input type="checkbox"/> 自備儲存媒體)； <input type="checkbox"/> 線上下載； <input type="checkbox"/> 郵寄(電子影音檔案採 <input type="checkbox"/> 隨身碟 <input type="checkbox"/> 光碟)							
複製費用總計：							
收據編號：							
※抄錄或複製國家檔案，如涉及著作權事項，應依著作權法及其相關規定辦理。 ※閱覽、抄錄或複製國家檔案所知悉或持有之檔案內容，應注意有無侵害公共利益、第三人隱私或正當權益，並依相關法律保護規定使用之，其後續任何揭露方式應無從識別第三人，並注意維護第三人正當權益。另，如有侵害他人之著作權或隱私權等權益情形，由應用者自負責任。 ※具拍照或錄影功能之可攜式電腦及平板電腦，同意由櫃檯服務人員遮蔽鏡頭，並不得攜帶具拍照或錄影功能之設備。有複製尚未數位化之檔案需求時，應使用本局提供之設備翻拍所需複製之檔案內容，並交付本局進行准駁處理，其中屬於全案或全卷翻拍之電子檔，且影像品質經本局檢視足堪使用者， <input type="checkbox"/> 申請人(代理人)同意本局於完成開放處理後公開上網或提供檢調應用(未勾選者視為不同意)。 ※如有違規使用個人設備拍攝檔案內容者，應依本局要求立即停止並刪除已拍攝檔案內容；如 1 年內再違反，申請人(代理人)自第 2 次違規日起 1 年內暫停以保密具結方式申請閱覽、抄錄國家檔案。 ※閱覽、抄錄或複製國家檔案，應遵守本局檔案閱覽、抄錄或複製有關規定，不得有破壞檔案或變更檔案內容之行為。 ※申請人(代理人)已瞭解上開注意事項，且確認檔案數量及內容無誤。							
簽名：				日期：			

表 13-10 「先閱覽、抄錄，後複製」應用檔案違規紀錄

申請人 (代理人)		
日期及 時間	第 1 次	第 2 次
	年 月 日	年 月 日
	時 分	時 分
違規 事由	<input type="checkbox"/> 未經檔案局許可，使用個人設備 拍攝檔案內容。 <input type="checkbox"/> 其他：	<input type="checkbox"/> 未經檔案局許可，使用個人設 備拍攝檔案內容。 <input type="checkbox"/> 其他：
檔案局 處理情形	1. 電子影音檔案處理情形： <input type="checkbox"/> 申請人(代理人)業依檔案局要求 立即停止拍攝，並刪除已拍攝檔 案內容；檔案局再次提供電子影 音檔案或原件。 <input type="checkbox"/> 申請人(代理人)業依檔案局要求 立即停止拍攝，但拒絕刪除已拍 攝檔案內容，爰檔案局不再提供 電子影音檔案或原件。 2. 其他：	1. 電子影音檔案處理情形： <input type="checkbox"/> 申請人(代理人)業依檔案局要 求立即停止拍攝，並刪除已拍 攝檔案內容。 <input type="checkbox"/> 申請人(代理人)業依檔案局要 求立即停止拍攝，但拒絕刪除 已拍攝檔案內容。 2. 自 年 月 日起至 年 月 日止 暫停以保密具結方式申請閱 覽、抄錄國家檔案。 3. 其他：
申請人 (代理人) 親筆簽名	本人已確認上述記載事項。	本人已確認上述記載事項。
檔案局人 員簽章		
備註		

表 13-11 政治檔案當事人優先申請應用檔案通知書

10658

○○市○○區○○路○○號

○○○ 先生 啟

郵件編號:332660-1-185918682

非本人或親友請勿開啟
如查無此通知書上的收件人
請忽略本通知，無須退回。

敬啟者，您好：

為促進政治檔案開放應用，並保障政治檔案當事人優先近用權益，本局依政治檔案條例第 8 條及第 9 條規定，就檔案所載內容進行人名索引編製及辦理主動通知。

從完成檢視的政治檔案中，發現部分檔案有過去的情報機關運用偵防措施，以計畫性及目的性且大規模監控蒐整人民言行活動而產生的相關紀錄，其中部分內容與您有關，考量您可能從未知悉，因此，經請戶政機關協助查詢地址後寄發本通知書。

您可優先免費閱覽、抄錄或複製相關檔案，如對檔案內容有陳述不同意見之需要，亦得申請加註補充意見附卷，並可針對檔案內含您個人高度隱私部分，表示是否開放他人應用的意見。如對各項申請程序或對本通知書有任何疑問，歡迎以本通知書背面電話聯繫本局諮詢服務窗口，將由專人為您服務。如您係代親屬開啟本通知書，敬請協助轉知或代為洽詢。

上述與您有關之檔案目錄與人名索引尚未公開，本局預定於 000 年 00 月開放於國家檔案資訊網(網址 <https://aa.archives.gov.tw>) 提供各界查詢並開放應用申請；其中屬產生未屆滿 70 年的檔案中，有關您高度個人隱私的部分，將予以局部遮掩或抽離，不會對外提供應用；倘若您願意在檔案屆滿 70 年以前公開，以促進檔案開放研究，請填寫所附之同意開放應用意見書後回復，或洽詢本局辦理。

敬祝 身體健康 闔府平安

國家發展委員會檔案管理局 敬啟

重要訊息

一、為什麼我會收到這份通知書？

考量政治檔案內容或有涉及個人高度隱私，如家庭關係、伴侶關係、性別關係或涉私領域之監譯紀錄等，為保障當事人之優先近用權，檔案局依據檔案內容所載可辨識之當事人年籍資料函請戶政機關協助查詢地址後寄發通知書，告知當事人除可優先且免費閱覽抄錄或複製相關檔案，亦具有申請加註補充意見附卷、表示涉高度個人隱私開放應用意見等權利。

二、收到本通知書後要做什麼？

如您需要申請相關檔案，請致電本局政治檔案應用諮詢服務窗口，將由專人為您服務或請直接掃描本頁下方 QR Code 依步驟及程序辦理。再次提醒，您可優先免費閱覽、抄錄或複製相關檔案；另如對檔案內容有陳述不同意見之需要，亦可申請加註補充意見附卷，或就涉高度個人隱私紀錄表達同意開放應用意見。

三、通知書上的收件人不居住於此，該如何處理？

如您是收件人之親友代為開啟本通知書，敬請協助轉達通知或代為洽詢；若您是繼承人，則可代為優先免費應用檔案並申請加註補充意見附卷。對於本通知書有任何疑問，歡迎聯繫本局政治檔案應用諮詢服務窗口。

國家發展委員會檔案管理局

政治檔案應用諮詢服務窗口

開放時間：週一至週五 9：00~17：00，國定例假日不開放

電話：(00) 0000-0000 分機 0000、0000、0000、0000、0000

傳真：(00) 0000-0000

E-mail：service@archives.gov.tw

國家檔案閱覽中心 (000000 00市00區00路00號00樓)

QR Code

國家檔案應用申請

QR Code

加註意見申請

※填寫須知

- 一、檔案當事人對檔案內容中與其個人相關資料之敘述認有錯誤或不完整者，得申請加註補充意見附卷。同一檔案當事人之附卷申請，以一案申請為原則。
- 二、申請人除檔案當事人外，如當事人死亡時，其配偶或依民法所定各順位之繼承人得為申請人。繼承人應提供死亡證明書、除戶證明或法院裁定之死亡宣告，以及與當事人身分關係等證明文件。
- 三、檔案當事人或其繼承人得委任第三人為代理人提出申請，並應勾選受委任辦理事項。
- 四、申請人(代理人)所填附卷意見之內容，應與檔案內容中當事人個人相關，提供具體之陳述意見，不得涉及誹謗、侮辱或冒犯他人之用語，或揭示第三人可識別資訊；如有侵害他人相關權益時，由申請人(代理人)自負責任。
- 五、申請人(代理人)檢附用以佐證附卷意見之相關證明文件，檔案局完成准駁後返還。
- 六、申請書及附卷內容填具後，併附相關證明文件，申請人(代理人)得親自持送，或以郵寄等方式向檔案局國家檔案閱覽中心提出申請，地址：
○○市○○區○○路○○號○○樓，電話：(○○) ○○○○-○○○○。
- 七、申請案件如有不合規定或資料不全者，應通知申請人(代理人)7 日內補正；逾期不補正或不能補正者，得駁回申請。
- 八、檔案局應於受理申請附卷之日起 30 日內，為准駁之決定，並以書面通知申請人(代理人)；其駁回申請者，並應敘明理由。申請人對於申請附卷之准駁決定不服者，得依法提起訴願及行政訴訟。
- 九、申請附卷經核准者，附卷意見併入政治檔案原件，提供閱覽、抄錄或複製，並於目錄資訊補註。

政治檔案加註補充意見附卷

編號：

/文號：

(由本局填寫)

申 請 人	<input type="checkbox"/> 檔案當事人 <input type="checkbox"/> 繼承人	
附卷檔案	檔案當事人姓名	
	全宗(機關)名	
	檔 號	(年度號/分類號/案次號)
※申請人同意遵循本要點第二點及第八點規定，填具以下附卷意見，並提供外界閱覽、抄錄或複製。 申請人簽章：_____		
附卷意見(本頁如不敷使用，請另紙填寫)		

**表 13-13 政治檔案未屆滿 70 年內含高度個人隱私
同意開放應用意見書**

編號： (由本局填寫)

檔案當事人姓名	出生年月日	身分證明文件字號
住(居)所及電話	地址： 電話：	
同意事項	就政治檔案中所含本人高度個人隱私內容，包含家庭關係、伴侶關係、性別關係或涉私領域之監譯紀錄，本人同意檔案局依相關法律規定分離處理本人之識別個資後，以下列方式提供第三人應用： <input type="checkbox"/> 僅供閱覽、抄錄 <input type="checkbox"/> 可供閱覽抄錄、複製及加值使用	
代理人姓名	出生年月日	身分證明文件字號
住(居)所及電話	地址： 電話：	
<input type="checkbox"/> 本人委任前開代理人辦理政治檔案未屆滿 70 年內含高度個人隱私開放應用意見表示。 此致 國家發展委員會檔案管理局 檔案當事人簽章： 代理人簽章：		
		申請日期： 年 月 日

※填寫須知：

- 一、依政治檔案條例規定，政治檔案至遲應於檔案屆滿 70 年提供閱覽、抄錄或複製，其年限之計算方式係以檔案全案中文件產生日最早者為計算基準，本意見書僅能就未屆滿 70 年之政治檔案表示開放應用意見。
- 二、檔案當事人得委任第三人為代理人提出意見表示。
- 三、開放應用意見書填具後，檔案當事人(代理人)得親自持送、傳真、郵寄或電子郵件等方式送交檔案局國家檔案閱覽中心，地址：○○市○○區○○路○○號○○樓，電話：(○○) ○○○○-○○○○，傳真：(○○) ○○○○-○○○○，e-mail：service@archives.gov.tw。

**表 13-14 政治檔案未屆滿 70 年內含高度個人隱私
不同意開放應用意見書**

編號： (由本局填寫)

檔案當事人姓名	出生年月日	身分證明文件字號
住(居)所及電話	地址： 電話：	
不同意事項	就政治檔案中所含本人高度個人隱私內容，包含家庭關係、伴侶關係、性別關係或涉私領域之監譯紀錄(詳後附不同意開放之檔案清單)，本人不同意檔案局提供第三人閱覽、抄錄、複製及加值使用。	
代理人姓名	出生年月日	身分證明文件字號
住(居)所及電話	地址： 電話：	
<input type="checkbox"/> 本人委任前開代理人辦理政治檔案未屆滿 70 年內含高度個人隱私開放應用意見表示。 此致 國家發展委員會檔案管理局 檔案當事人簽章： 代理人簽章：		
		申請日期： 年 月 日

※填寫須知：

- 一、依政治檔案條例規定，政治檔案至遲應於檔案屆滿 70 年提供閱覽、抄錄或複製，其年限之計算方式係以檔案全案中文件產生日最早者為計算基準，本意見書僅能就未屆滿 70 年之政治檔案表示開放應用意見。
- 二、檔案當事人得委任第三人為代理人提出意見表示。
- 三、不同意開放應用意見書填具後，應檢附不同意開放之檔案清單；檔案當事人(代理人)得親自持送、傳真、郵寄或電子郵件等方式送交檔案局國家檔案閱覽中心，地址：○○市○○區○○路○○號○○樓，電話：(○○) ○○○○-○○○○，傳真：(○○) ○○○○-○○○○，e-mail：service@archives.gov.tw

附件 不同意開放之檔案清單

項次	全宗名	檔號	案名(由)

第 14 章 檔案檢調

14.1 範圍

受理機關(構)因業務需要提出國家檔案檢調申請，以及檔案提供之相關作業及程序，包括具函申請、處理及函復、取件、還卷及展期、調案統計事項。

14.2 主要適用法令

14.2.1 行政程序法

14.2.2 政府資訊公開法

14.2.3 個人資料保護法

14.2.4 政治檔案條例

14.2.5 機密檔案管理辦法

14.2.6 國家檔案開放應用要點

14.2.7 機關檔案檢調作業要點

14.2.8 國家檔案專案借調處理原則

14.3 作業原則

14.3.1 機關(構)檢調包含機關(構)借調與調用，依行政程序法第 19 條規定，基於機關間行政協力，機關(構)檢調國家檔案(簡稱檔案)提供原則如表 14-1，並應注意如有 14.3.5 所列無法提供應用情形者，應依該規定辦理相關事宜。另，檢調之檔案數量過於龐大或特殊情形，可請檢調之機關(構)(簡稱調案機關)提供必要之人力或物力之協助。如有行政程序法第 19 條第 4、5 項規定，非本局權限範圍或依法不得為之，或如提供協助，將嚴重妨害本局職務之執行，或本局認有正當理由不能協助等情形，應拒絕提供。

14.3.2 公立研究機關(構)之法定職掌為研究、出版或展覽，得專案借調檔案，其提供原則同 14.3.1。惟屬該等機關(構)內部成員執行自身計畫或研究者，應採民眾申請應用檔案之方式

辦理。

14.3.3 檢調檔案時，得請調案機關先至本局國家檔案資訊網(簡稱A⁺)閱覽、抄錄或複製本局公開上網之電子影音檔案，或查詢所需檔案目錄後，使用A⁺提供之機關檢調申請功能確認申請需求，並標示需求之優先順序，且應避免重複申請。對於已公開上網之電子影音檔案，本局原則不再重複提供，惟如有較高格式或商業用途之加值使用等需求，仍應請調案機關提出申請。

14.3.4 檢調之檔案以提供複製品為原則。但有下列情形之一，得提供檔案原件：

- 1.檔案移轉機關(構)辦理機密檔案之解降密作業及有使用檔案原件之必要，經本局同意者。
- 2.非檔案移轉機關(構)檢調機密檔案，經函請檔案移轉機關(構)同意者。
- 3.檔案未完成數位化者。

14.3.5 檔案原件如因展覽、其他調案機關檢調、待修護、待數位化完竣方可提供等情形者，應將理由及預估得以應用之時間告知調案機關。如調案機關表示已無使用檔案需求，應告知檔案典藏組，俾利調配修護或數位化作業資源。

14.3.6 本局委託他機關(構)代管或委請他機關(構)辦理開放應用之檔案，逕由該等機關(構)受理檢調。

14.4 處理步驟

作業流程，詳如圖 14-1

14.4.1 具函申請

調案機關應備函提出請求，並載明下列事項：

- 1.機關(構)名稱。
- 2.檔案檔號或內容要旨。
- 3.檢調目的。

- 4.檢調期間。
- 5.如為依法有權調用機關(構)，應載明法律依據。
- 6.如為專案借調，應載明法令依據或法定職掌，並檢附研究專案計畫相關資料、保證知悉事項，以及至本局應用檔案人員名單(函稿參考範例如表 14-2)。
- 7.有使用檔案原件必要之事由。
- 8.檢調機密檔案，應載明承辦單位名稱、承辦人員姓名及有關聯絡方式。
- 9.有增值使用需求者，應依 13.4.3.1.4 規定檢附國家檔案增值使用約定書。

14.4.2 處理及函復

- 14.4.2.1 承辦人員應依據調案機關來函查檢應載事項是否完備；如有應補正事項，應先聯繫請其於接獲本局函復後 7 個工作日內補正，必要時得要求來函補正。
- 14.4.2.2 檢調檔案之提供，承辦人員依表 14-1 所列原則辦理；檔案如有限制提供之部分，應先予註記後，採「分離原則」，將不得提供部分予以抽離或遮掩處理，並製成決定清單(參考範例如表 14-3)，簽請應用服務組組長(簡稱組長)核定後函復提供。

14.4.3 取件

- 14.4.3.1 承辦人員應依 14.4.2 處理及函復核定結果情形準備檔案。
- 14.4.3.2 檢調之檔案經核准同意提供者，承辦人員應依下列規定辦理：
 - 1.檔案已完成數位化者，將檔案電子檔儲存於雲端儲存空間後，於函復提供線上下載方式，必要時提供可攜式儲存媒體設備。檔案影像應加註本局局徽浮水印及函復文號，以利識別。如檔案數量過於龐大時，得請調案機關提供可攜式儲存媒體設備、列印設備或耗材等物力之協助。

2.檔案未完成數位化者，調案機關應派員至本局閱覽、抄錄或複製檔案，並完成取件簽收單(格式如表 14-4)簽名。每次提供至多以 10 卷為原則。如有複製檔案需求，原則由調案機關指派人員自行翻拍，如因翻拍數量龐大無法於當日完成，承辦人員應於現場取件簽收單註記應用情形後，先辦理還卷，並與調案機關指派人員另行約定時間續行調閱。調案機關自行翻拍檔案全案或全卷之電子檔，經承辦人員檢視品質足堪使用者，應請其提供，於完成開放處理後公開上網或提供檢調應用。

3.專案借調檔案應依前 2 點之規定辦理取件事宜，如有複製檔案之需求，應提出複製範圍及數量，除自行翻拍之影像或申請目的涉屬具有落實人權或促進轉型正義政策相關性者得免費外，餘應依國家檔案開放應用要點規定繳納複製費用，如有屬非商業用途之加值使用需求，相同格式且已繳納複製費用者，免再收費 1 次。未曾繳納或申請複製較高格式者，應依前開要點規定繳納複製費用；屬商業用途者，應依檔案閱覽抄錄複製收費標準之 2 倍收取。本局原則於收訖費用後 5 個工作日內交付檔案複製品，並依程序辦理款項繳庫事宜。

14.4.3.3 檢調之檔案如經核准同意領取原件者，承辦人員應於約定日期前辦理調案，並通知調案機關至本局領取檔案原件。調案機關領取原件時，應與承辦人員共同於原件領取簽收單(格式如表 14-5)簽名。

14.4.3.4 檢調機密檔案如屬檔案移轉機關(構)申請者，依 14.4.3.3 規定辦理；如屬非檔案移轉機關(構)申請者，應由本局函詢檔案移轉機關(構)意見後，續依 14.4.3.3 規定辦理機密檔案提供事宜。

14.4.4 還卷及展期

14.4.4.1 檢調之檔案如提供檔案原件，應依原定歸還日期前還卷；

其來函未敘明調案期間者，原則於取件日起 3 個月內辦理還卷；無法依限歸還時，應於歸還日期前函請展期。

14.4.4.2 非機密檔案原件歸還時，應注意下列事項：

- 1.承辦人員及調案機關人員於國家檔案閱覽中心點收檔案數量及內容無誤後，雙方應於原件領取簽收單簽註還卷日期。
- 2.經簽陳組長後，應依規定程序辦理還卷。

14.4.4.3 機密檔案歸還時，應注意下列事項：

- 1.調案機關人員應與承辦人員約定還卷日期，並於機密檔案原封套簽章密封及加註還卷日期後，派員交還本局，至檔案複製品則由調案機關依機密檔案管理辦法第 16 條第 4 項規定視同原件妥善保管，無繼續使用之必要，應即銷毀。
- 2.承辦人員及調案機關人員應於國家檔案閱覽中心確認原機密檔案封套上的資料無誤後，雙方應於原件領取簽收單簽註還卷日期。
- 3.案經簽陳組長後，應依規定程序辦理還卷歸還。

14.4.4.4 非機密檔案原件之展期應簽陳組長核准，其展期日數不得超過借調期限；惟屬依法調用者，則依來函核准展延日期為限。展期屆滿前，調案機關仍需繼續使用時，應再申請展期，惟展期次數不得超過 3 次；超過 3 次，仍需使用檔案者，應先歸還檔案後，再依規定辦理檢調。

14.4.4.5 檔案移轉機關(構)借調機密檔案之展期，應簽陳組長核准，其展期日數不得超過借調期限。至非檔案移轉機關(構)檢調機密檔案之展期，應先函請檔案移轉機關(構)同意後，始可展延期限。

14.4.4.6 調案機關未依規定辦理展期或展期未經同意，承辦人員應定期辦理稽催至其還卷。

14.4.5 檢調統計

承辦人員應依調案機關來函、函復之提供清單及取件或領取簽收單製作調案紀錄(詳如表 14-6)，定期分析檢調類型(詳如表 14-7)、檢調情形(詳如表 14-8)及檢調目的等(詳如表 14-9)。

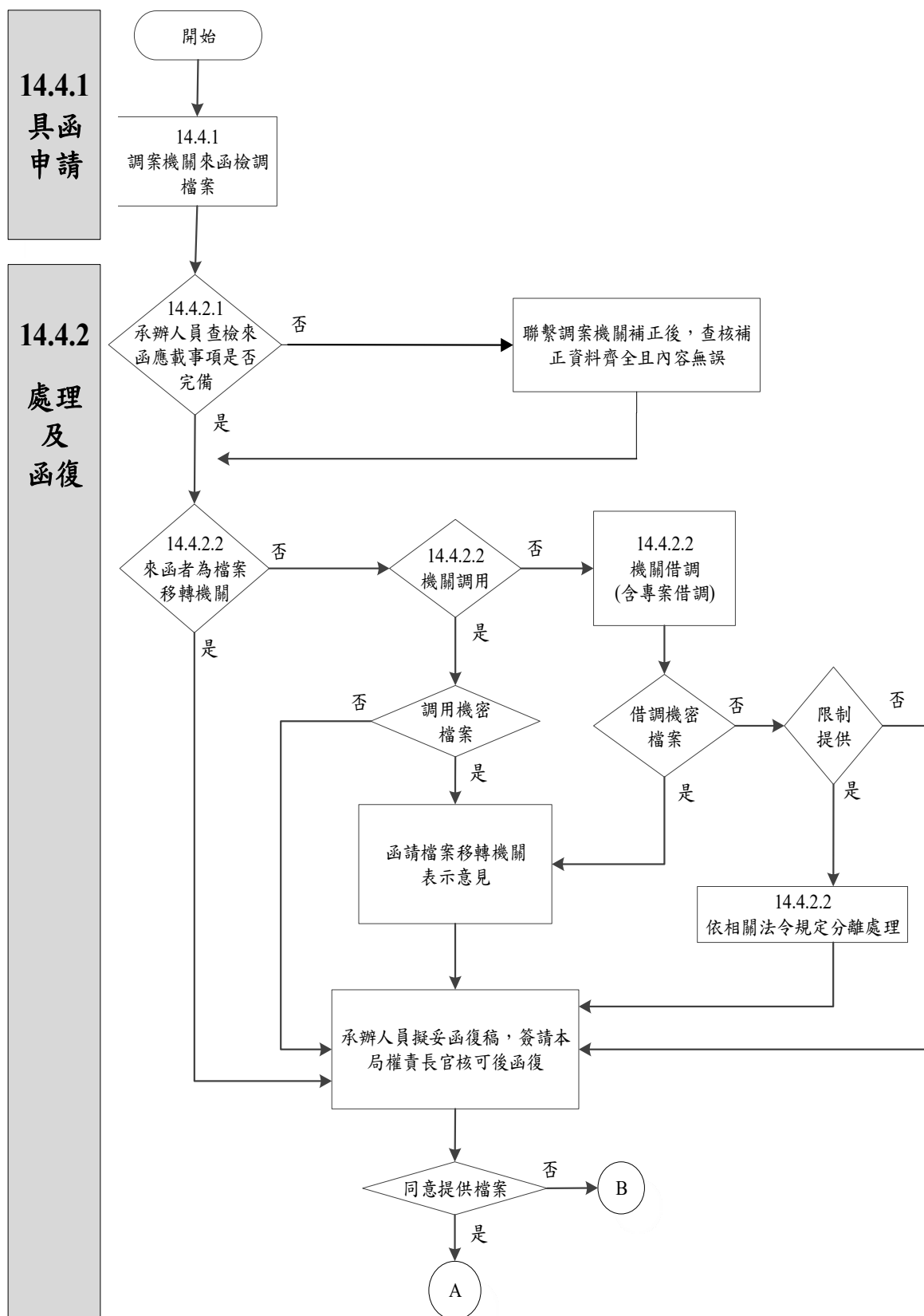


圖 14-1 檔案檢調作業流程

14.4.3
取件

14.4.4
還卷及展期

14.4.5
檢調統計

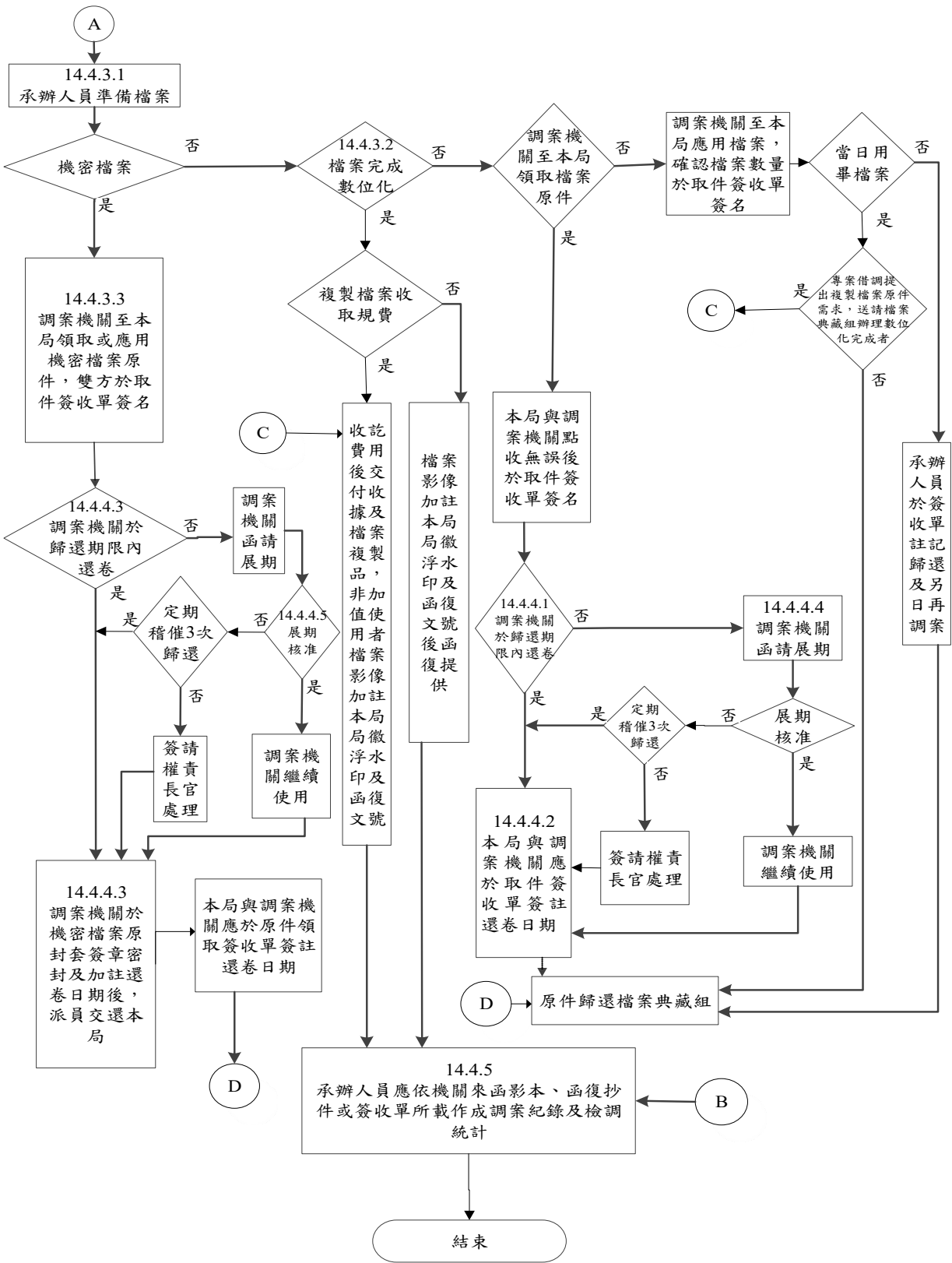


圖 14-1 (續 1)

表 14-1 國家檔案檢調提供原則

檢調目的	機關(構)類型 檔案類型	檔案移轉機關(構)		非檔案移轉機關(構)	
		機密檔案	非機密檔案	機密檔案	非機密檔案
調用		均予提供	均予提供	由本局函請檔案移轉機關(構)表示意見，俟該機關(構)函復後據以回復調案機關。	均予提供
借調非政治檔案		均予提供	均予提供	由本局函請檔案移轉機關(構)表示意見，俟該機關(構)函復後據以回復調案機關。	<ol style="list-style-type: none"> 1.調案機關之需求，符合機關(構)組織職掌及敘明借調目的，以提供為原則。 2.108 年起經檔案移轉機關註記「全部開放」之檔案，均予提供。 3.檔案有下列情形限制提供： <ol style="list-style-type: none"> (1)經移轉機關(構)說明公開檔案有嚴重影響國家安全、利益或對外關係之虞者，依檔案移轉機關(構)開放應用意見辦理。 (2)私人文書依檔案內當事人或其繼承人開放應用意見辦理，惟公文中引述私人文書內容，不予遮掩。

				(3)檔案內容涉及身分證明文件字號、出生月日、聯絡方式及指紋等一般個資，提供閱覽、抄錄或複製；惟專案借調申請檔案內容涉及病歷、體格檢查表、診斷證明書、死亡證書及血型等特種個資者，同意提供閱覽、抄錄，但未經檔案內當事人或其繼承人同意者，不得複製。
借調政治檔案	均予提供	均予提供	由本局函請檔案移轉機關(構)表示意見，俟該機關(構)函復後據以回復調案機關。	未屆滿70年之檔案內容涉及檔案當事人高度隱私未經其同意提供，或經檔案當事人或其繼承人表示不予公開之私人文書應限制提供。

表14-2 國家檔案專案借調申請函稿(參考範例)

主旨：為(目的)(例如為辦理「○○○計畫」、進行○○○專題研究等)，申請專案借調檔案，詳如說明，請查照。

說明：

一、機關(構)視需要自行敘明。

二、為(目的及法令依據或法定職掌)，請同意專案借調國家檔案計○案又○件(清單如附件 1)，本機關(構)並遵守下列事項：

(一)對於貴局提供之國家檔案，僅作為前開目的使用，因專案借調檔案所知悉之檔案內容，本機關(構)及使用檔案之相關人員，必依相關法律保護規定使用，並依法善盡保密義務(保密切結書如附件 2)。

(二)對於貴局提供之國家檔案，本機關(構)如有加值使用需求，將另函請貴局同意。

(三)如需公開涉個人隱私之檔案內容，將自行取得檔案內當事人或其繼承人之同意，並遵守相關法令規定，如違願負相關法律責任。

三、如需至貴局應用檔案及取件，本機關(構)將指派○○○前往辦理。

表 14-3

決定清單(參考範例)

(機關名稱)1120504 專案借調國家檔案
國家發展委員會檔案管理局決定清單(第 1 批)

序號	全宗名	檔號	案名(由)	決定情形	提供數量
1	○○○	○○○	○○○	全部提供內部參考	○卷
2	○○○	○○○	○○○	全部同意提供閱覽、抄錄	○頁
3	○○○	○○○	○○○	部分提供抽離診斷證明書	○頁
總計			檔案原件		○卷
			檔案影像		○頁

待決定清單

序號	全宗名	檔號	案名(由)

表 14-4 國家檔案檢調現場取件簽收單

國家發展委員會檔案管理局收執正本

申請案件編號：○○○○○

調案機關：

指派人員姓名：

檢調類型：☐專案借調☐借調☐調用

來文日期及字號：○年○月○日○字第○號

函復日期及字號：○年○月○日檔應字第○號

注意事項：

1. 本局提供之國家檔案，僅作為貴機關(構)○○○之用，閱覽、抄錄或複製國家檔案所知悉或持有之檔案內容，應依相關法律保護規定使用之，並請注意有無侵害公共利益、第三人隱私或正當權益，其後續任何揭露方式應無從識別第三人，並注意維護第三人正當權益。另，如有侵害他人之著作權或隱私權等情形，由應用者自負責任。
2. 本局函復同意「全部提供閱覽、抄錄」者，如有複製尚未數位化之檔案原件需求時，應於取件簽收單註記提出複製範圍及數量，並使用本局提供之設備翻拍所需複製之檔案內容，交付本局進行處理後另案函復提供，如有違規使用個人設備拍攝檔案內容者，應依本局要求立即停止並刪除已拍攝檔案內容。
3. 閱覽、抄錄或複製國家檔案，應遵守檔案法與本局有關規定，不得有破壞檔案或變更檔案內容之行為。

本次提供應用檔案數量：總計○案又○件，計檔案影像○頁、原件○卷(詳如下表)。

取件人已瞭解上開注意事項，且確認檔案數量及內容無誤：

簽名：

日期： 年 月 日

序號	全宗名	檔號	案名 (由)	決定 情形	提供 數量	應用情形	簽名/ 應用日期	原件 翻拍	備註 (還卷日期)
						<input type="checkbox"/> 閱畢複製____頁 <input type="checkbox"/> 續閱		<input type="checkbox"/> 全案翻拍 <input type="checkbox"/> 全卷翻拍	
						<input type="checkbox"/> 閱畢複製____頁 <input type="checkbox"/> 續閱		<input type="checkbox"/> 全案翻拍 <input type="checkbox"/> 全卷翻拍	
						<input type="checkbox"/> 閱畢複製____頁 <input type="checkbox"/> 續閱		<input type="checkbox"/> 全案翻拍 <input type="checkbox"/> 全卷翻拍	
						<input type="checkbox"/> 閱畢複製____頁 <input type="checkbox"/> 續閱		<input type="checkbox"/> 全案翻拍 <input type="checkbox"/> 全卷翻拍	

複製取件紀錄

序號	複製頁數	收費	費用(單位:元)	收據編號	確認複製品 可讀取及數量無誤 簽名/取件日期
		<input type="checkbox"/> 是 <input type="checkbox"/> 否			
		<input type="checkbox"/> 是 <input type="checkbox"/> 否			
		<input type="checkbox"/> 是 <input type="checkbox"/> 否			

表 14-5 國家檔案原件領取簽收單

共二聯(一聯調案機關收執、一聯國家發展委員會檔案管理局收執)

申請案件編號：○○○○○○

調案機關：								
來文日期及字號：								
國家發展委員會檔案管理局函復日期及字號：								
約定日期： 月 日								
序號	全宗名	檔號	案名(由)	數量	應還 日期	還卷 日期	展期 日期	備註
1								
2								
3								
4								
5								
總計								
			調案機關取件確認			調案機關還卷確認		
調案機關代表								
國 家 發 展 委 員 會 檔 案 管 理 局 承 辦 人 員								
<p>※檢調之檔案原件應妥善典藏及安全維護，請參酌國家檔案管理作業手冊第6章規定辦理。</p> <p>※取件人已瞭解上開事項，且確認檔案數量及內容無誤。</p> <p>簽名：</p> <p>日期： 年 月 日</p>								

表 14-6 國家檔案調案紀錄

申請 案件 編號	案名/案由	檔號	調案機關	來文日期 及字號	檢調類型	檢調 目的	檢調數量 案(件)	提供數量 案(件)

表 14-7 國家檔案檢調類型按月統計表

年度：

檢調類型 (單位:案(件))	1 月	2 月	3 月	4 月	5 月	6 月	7 月	8 月	9 月	10 月	11 月	12 月	總計
機關(構)調用													
機關(構)借調													
專案借調													
小計													

表 14-8 國家檔案檢調數量按月統計表

年度：

項目/計算單位	1 月	2 月	3 月	4 月	5 月	6 月	7 月	8 月	9 月	10 月	11 月	12 月	總計
機關(構)來函/案次													
申請檢調檔案/案(件)													
提供檢調檔案/案(件)													
無法提供檢調檔案/案(件)													
待決定檔案/案(件)													

表 14-9 國家檔案檢調目的按月統計表

年度：

目的 (單位:案(件))	1 月	2 月	3 月	4 月	5 月	6 月	7 月	8 月	9 月	10 月	11 月	12 月	總計
業務參考													
出版													
展覽													
研究													
辦理解降密													
其他													
小計													

第 15 章 檔案研究

15.1 範圍

以特定主題之檔案為標的，進行檔案內容研究之相關作業與程序，包含研究主題規劃、擬定檔案研究計畫、組成檔案研究團隊、檔案準備作業、審選檔案及撰擬研究成果、檔案研究成果審查及核定、檔案研究成果加值應用。

15.2 主要適用法令

國家檔案開放應用要點

15.3 作業原則

進行檔案研究時，有關研究主題之規劃與擇定，應考量公共面向及系統化原則；至進行檔案審選與研究成果撰擬時，應注意館藏代表、媒體多元、便於應用、學術倫理及客觀中立等原則。茲就各項作業原則說明如下：

15.3.1 公共面向原則

檔案研究主題之擇選，應考量社會大眾興趣、與民眾生活關聯性或研究參考價值，及現在、未來關切之重大議題，優先處理需求性較高或具共同性需求者。

15.3.2 系統化原則

- 1.對重大或範圍較廣之主題，應採前瞻性及系統性之規劃，分年、分階段執行，並建立主題檔案間之參照關聯。
- 2.檔案研究之執行，宜配合本局預定進行之計畫內容或活動主題，如：檔案展覽或教案編製等，及檔案移轉、編整之主題與期程進行評估，妥適規劃優先順序及期程。

15.3.3 館藏代表原則

檔案應依據本局典藏之國家檔案特色、數量及編整情況，優先審選內容具獨特性、發展性及影響廣泛性者，包含足以呈現關鍵政策、重要研發成就；能呈現社會與民生經濟

重大發展、特定事件歷程；或表徵特定機關、團體及個人之功能、社會地位及影響力等特性。

15.3.4 媒體多元原則

審選檔案時，除紙質類檔案外，與主題相關之特殊媒體，如照片、影音資料、文物或出版品等亦應納入。

15.3.5 便於應用原則

檔案審選時，應考量有利於後續公開出版、學習教材製作、紀錄片拍攝或文創產品開發等增值應用需要，並優先採用保存狀況較佳的檔案；檔案保存狀況不佳者，若極具歷史或研究意義，得由本局優先修復。

15.3.6 學術倫理原則

- 1.進行檔案研究時，應避免依法未能開放應用之機敏檔案，或涉及個人資料、隱私，及毀謗他人等內容。
- 2.檔案研究成果如有參考他人著作者，應遵守著作權法等相關規定，並提供參考資料來源；照(圖)片應註明出處、提供者或授權者及內容說明。

15.3.7 客觀中立原則

- 1.進行檔案研究時，須注意檔案內容發展之完整性及連續性，將各件檔案依主題加以串連，並注意其因果關係。
- 2.檔案研究須考量主題之整體性，避免擇選局部或單一事件檔案。遇有記述不同觀點而相互對立之檔案內容，應同時選錄，或就疑義予以考證後於研究成果說明。
- 3.研究成果應精確、詳盡並忠實呈現檔案原始內容，以維持客觀中立之立場，避免失真。

15.4 處理步驟

作業流程，詳如圖 15-1。

15.4.1 研究主題規劃

15.4.1.1 評估及擇定研究主題

依據本局典藏之國家檔案，參酌公共面向原則及系統化原則，擇選適當之研究主題。

15.4.1.2 規劃主題研究期程

研究主題之執行，應參酌系統化原則，妥適規劃優先順序及期程。每一主題之研究期程以 8 個月至 10 個月為原則，必要時得分年執行，包含檔案審選、內容分析、文稿撰擬、審稿及修改等作業。

15.4.1.3 蒐集研究主題背景資料

承辦人員依據檔案研究主題，蒐整背景資料，包含簡介、紀實、大事紀、傳記或相關之出版品、研究報告等，俾建立對主題之概況瞭解，並提供後續檔案審選及文稿撰擬時參考。

15.4.2 擬定檔案研究計畫

研究計畫應就計畫緣起、計畫目標、執行方式、計畫期程、經費配置及預期效益等項目擬定草案，經核定後實施。修正時亦同。

15.4.3 組成檔案研究團隊

檔案研究團隊組成方式，包含由本局人員或聘請學者專家組成檔案研究審選委員會(簡稱研審委員會)，或以公開招標作業程序，委外徵求之。

15.4.3.1 組成研審委員會

15.4.3.1.1 延聘研審委員

- 1.依據研究計畫內容，考量檔案研究主題之內容與特質，就本局人員或具主題專業知識之學者專家，研提研審委員建議名單，並經核定後辦理延聘事宜。
- 2.研審委員之組成，應兼顧歷史、行政與專業等層面，建議優先考量熟稔主題發展歷程或具檔案應用經驗者。

15.4.3.1.2 召開研審委員會議

- 1.研審委員會置召集人及副召集人。召集人並應視檔案審

選及研究文稿撰擬進度需要，召開研審委員會議。

2.經核定之檔案研究計畫，必要時應提報研審委員會議確認，並依據相關會議決議修正。

3.研審委員應就研究主題之檔案審選原則、主題研究架構、研究成果撰寫原則及重要分工事項等進行討論及確認。

15.4.3.2 委外徵選檔案研究團隊

依據檔案研究計畫內容，擬訂招標文件並依相關程序辦理委外招標作業。得標者須依規定完成簽約後，始可進行後續研究作業。

15.4.4 檔案準備作業

15.4.4.1 承辦人員蒐集並提供與研究主題相關之檔案目錄供檔案研究團隊參考，俾利其由檔案目錄中勾選出擬檢視者後，交由承辦人員調閱國家檔案原件或複製品。

15.4.4.2 承辦人員依據檔案研究團隊所勾選之檔案目錄，填具國家檔案調案單向檔案典藏組調出擬研究之檔案電子影像檔，複製提供檔案研究團隊進行審選；如無電子影像檔者，則調閱檔案原件，提供翻拍複製品，或配合檔案研究團隊時間提供實體檔案檢視。

15.4.4.3 檔案研究團隊因進行檔案研究需要，取得本局所提供之檔案複製品，應於完成研究後交還本局；如有經核定機密等級、涉個人隱私之須保密資訊，皆應負保密之責。必要時應簽署保密切結。

15.4.5 審選檔案及撰擬研究成果

15.4.5.1 檔案研究團隊應以本局典藏之國家檔案為標的，依規劃期程，參酌館藏代表原則、媒體多元原則、便於應用原則、學術倫理原則及客觀中立原則，就設定主題之檔案進行審選及內容研究，並按主題研究架構撰擬及編輯研究成果。

15.4.5.2 檔案研究團隊如擬使用其他機關或私人管有之檔案，需辦理檔案影像重製及授權取得等事宜。

15.4.5.3 研究成果撰擬注意事項

15.4.5.3.1 研究成果架構應完整，建議包括前言、各主題單元、結語及大事紀等；撰述文字應以一般社會大眾能理解之程度為標準，並適當區分章節，給予妥切之標題，以方便閱讀。

15.4.5.3.2 各主題內容可採故事敘述方式，並穿插經審選可資佐證之檔案或照(圖)片，以便讀者進行探索。使用之檔案並應提供檔案使用總表。

15.4.5.3.3 每件檔案或照(圖)片編排時，應依序編號並提供標題及說明。檔案說明至少應包含檔號、檔案產生日期、案名(或案由)、內容說明及管有機關等項。

15.4.5.4 研究成果提交

檔案研究團隊應於期限內，依約定格式完成研究成果文稿撰擬後提交本局。

15.4.6 檔案研究成果審查及核定

15.4.6.1 本局收到檔案研究成果後，得再送請其他學者專家進行審查，並經檔案研究團隊確認修正。

15.4.6.2 檔案研究團隊應於履約期限內完成研究成果修正，並將文稿紙本及電子檔、使用之檔案影像及照(圖)片高解析度電子檔等，一併函送本局辦理結案事宜。

15.4.6.3 檔案研究成果經核定後，其文稿及各式電子檔應妥予歸檔並備份留存，俾利後續應用。

15.4.7 檔案研究成果加值應用

15.4.7.1 經核定之檔案研究成果，得視業務需要進行檔案展覽、專題選輯出版、教學資源編製、紀錄片拍攝或文化創意商品製作等加值應用。

15.4.7.2 配合加值應用需要，就檔案研究成果擇用之檔案或照(圖)片應依序整理及確認檔案資訊，並進行影像數位化重製；

檔案如極具代表性或關鍵性，惟其文字模糊或辨識困難者，配合後續出版及加值應用需要，應予重新繕打或繪製以呈現內容。必要時本項作業得委外辦理。

- 15.4.7.4 進行加值應用時，應就研究成果所使用、非本局典藏之檔案或照(圖)片等確認相關權利，並應取得公開出版之授權及註明權利來源。

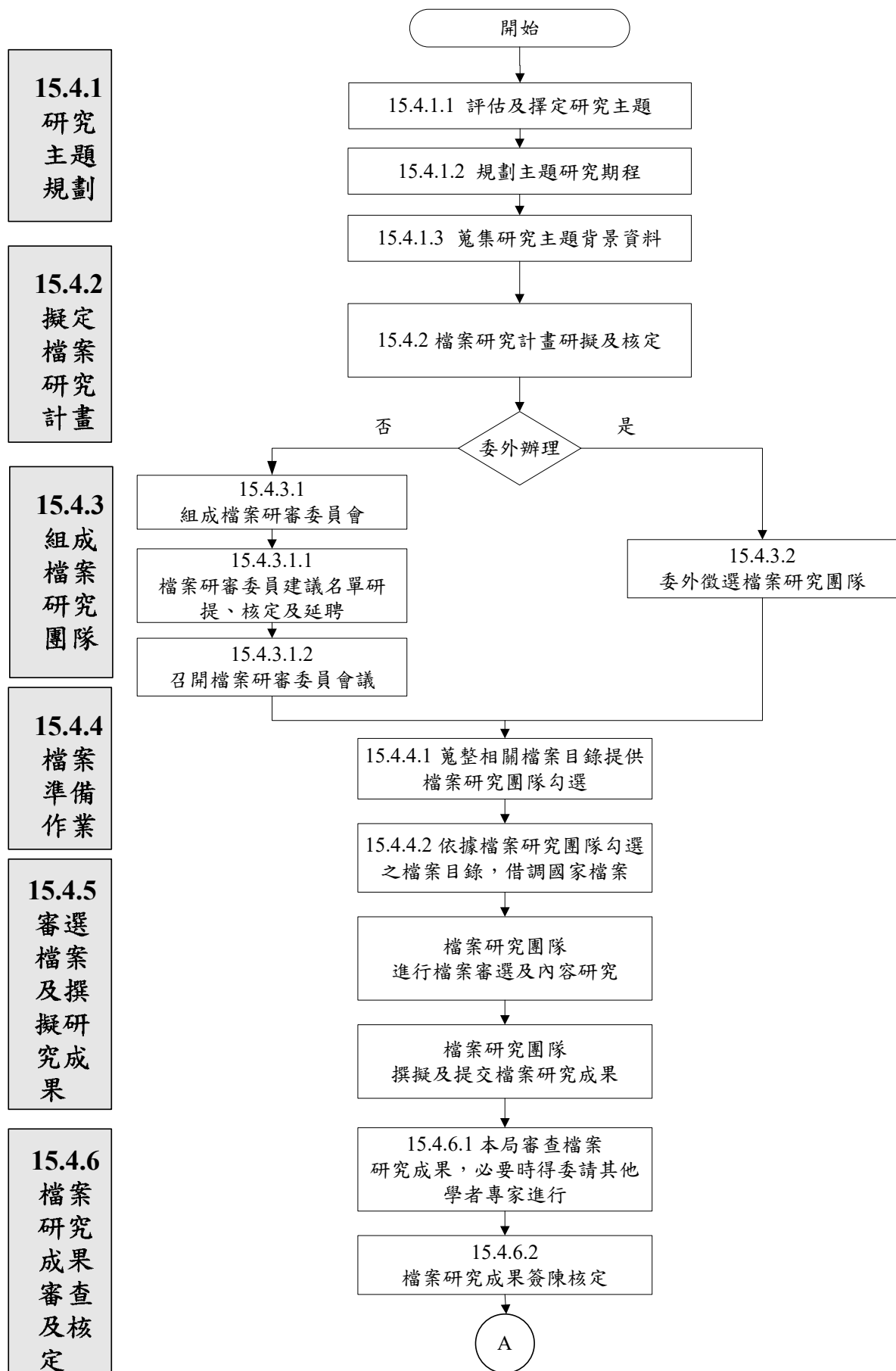


圖 15-1 檔案研究作業流程

15.4.7
檔案
研究
成果
加
值
應
用

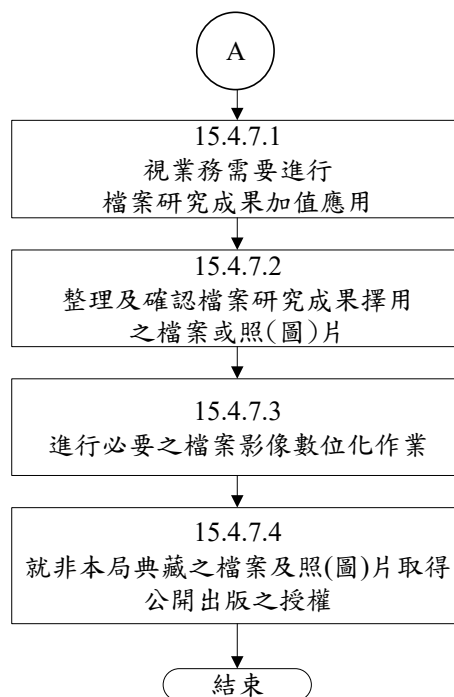


圖 15-1 (續)

第 16 章 檔案展覽

16.1 範圍

辦理檔案展覽之相關作業及程序，包括策展規劃、執行作業及撤展作業等事項。

16.2 主要適用法令

國家檔案開放應用要點

16.3 作業原則

規劃辦理檔案展覽，應綜合考量顧客導向、價值表徵、客觀中立、媒體多元、夥伴合作、展件安全、社區融合、多元行銷及意見回饋等原則。茲就各項原則說明如下：

16.3.1 顧客導向原則

- 1.主題為檔案展覽之核心，宜擇選社會大眾興趣、與民眾日常生活密切相關或民眾關切之議題。
- 2.為方便民眾觀展，宜就展場交通便利性、區位適當性、人潮往來情形、展場空間大小與完整性、動線流暢性等加以考量，並就展品安全性、展場檔期配合度、有無搭配之開幕場地、展場租金與水電成本等項目進行綜合評估分析，擇選適當場地。

16.3.2 價值表徵原則

展示之檔案應依據展覽主題，優先審選內容具獨特性、發展性及影響廣泛性者，如足以突顯館藏特色、國家關鍵政策、重要研發成就；能呈現社會與民生經濟重大發展、特定事件歷程；或象徵特定機關、團體及個人之功能、社會地位及影響力等特性。

16.3.3 客觀中立原則

- 1.審選展件時，應秉持力求客觀中立及尊重專業之立場，並注意檔案內容發展之完整性、連續性及因果關係。遇

有記述不同觀點而相互對立之檔案內容，應同時選錄，或就疑義予以考證。

2. 為利參觀民眾瞭解展覽內容要旨，可對檔案內容輔以簡要之文字說明，但不宜做過多的申論或詮釋，以維持客觀中立之立場。

16.3.4 媒體多元原則

審選展件時，除紙質類檔案外，應多元擇選與主題相關之其他媒體，如照片、影片、聲音、出版品或模型等文物，以豐富展示內容。

16.3.5 夥伴合作原則

規劃策展時，可就經費、人力、展場、設備、展件以及發揮綜效等因素，考量透過資源整合方式，與其他政府機關(構)或民間機構建立夥伴合作關係，舉辦較具規模性之展覽。

16.3.6 展件安全原則

1. 為妥善保存及維護國家檔案原件之安全，得以複製品展出。
2. 國家檔案原件展出時，應辦理保險及僱用保全人員。
3. 國家檔案原件展出時，展場空間環境需求應依第 4 章應用空間建置相關規定辦理，惟展場空間屬外借展場時，不在此限。

16.3.7 社區融合原則

審選展件時，可考量納入展場所在地之區域性及地方特色相關檔案，以爭取地方認同及吸引在地民眾參觀。

16.3.8 多元行銷原則

1. 檔案展覽即屬行銷檔案方式之一，為擴延展覽效益，審選檔案時，應考量公開出版、學習教材製作、線上展覽系統建置或文創產品開發等多元行銷需要。

2.規劃展覽時，應將政府機關(構)及民間機構之免費宣傳管道納入行銷宣傳，以節省公帑，並善用平面、電子、大眾媒體及網路等多元化行銷手法。

16.3.9 意見回饋原則

規劃展覽時，應設計民眾觀展後意見回饋機制，廣收建言，了解民眾需求，以作為展覽主題評估擇選及改進參考。

16.4 處理步驟

作業流程，詳如圖 16-1。

16.4.1 策展規劃

16.4.1.1 策展要素

規劃檔案展覽時應先行確認下列要素，並須特別注意，一項展覽可同時具備不同類型，如主題特展或館藏巡迴展等，應視需要擇選做法。

1. 自辦或合辦

由本局自行辦理或與其他機關(構)、團體合辦，確認主辦、承辦或協辦機關(單位)。

2. 經費來源

展覽經費由本局預算支應、與其他機關(構)、團體共同分攤或由他機關(構)、團體支應。

3. 審選方式

(1)自行辦理：由本局人員或聘請學者專家組成檔案審選委員會，進行檔案審選作業及擔任文案撰稿(含展覽總說明、各主題說明及各展件說明)工作。

(2)委外辦理：比照檔案研究，採委外審選方式辦理(請參閱本手冊第 15 章檔案研究)。

4. 展覽方式

可區分為實體展、線上展或面板展：實體展係將檔案、文物(原件或複製品)於展場展出，參觀者須至展場觀展；

線上展指運用網頁科技將檔案、文物影像製成展覽系統，參觀者可透過電腦設備及網際網路觀展；面板展係利用展板將檔案影像以大圖輸出方式展出，參觀者須至展場觀展。

以上展覽方式得視需要，採多元化組合方式辦理，如實體融合面板或線上展出，或面板融合線上展出，或三者兼具等。

5.展覽地點

分為固定展或巡迴展；固定展係指展覽地點為單一固定地點，若同一主題，展覽地點在 2 個以上，稱為巡迴展。

6.展覽期間

分為常設展或特展；常設展係指無明定展覽期限，反之則稱特展。

7.展出內容

分為館藏展或主題展；館藏展係指展出之檔案或展件多數為主辦機關管有，以推廣館藏為主之展覽；主題展係指依據選定之主題，展出與主題相關之檔案或展件。

8.更展周期

分為定期展或不定期展；定期展指定期限辦理之展覽，周期可為一季、半年或一年等，反之則稱不定期展。

9.開幕方式

開幕為展覽之主要宣傳手法，一般可採開幕典禮方式辦理，或透過剪綵、開幕記者會、新書發表會或研討會等各種方式進行。

10.展覽影片

為使參觀者能透過多媒體影片，對展覽之目的及內容有整體了解，得規劃製作展覽影片於展場及網路播出，並得剪輯成 30 秒公播影片於電視或電子媒體播出，惟得視時間、人力及經費情形斟酌辦理。

16.4.1.2 策展作業

1. 設定展覽目標與主題

舉辦展覽活動需投入相當人力、物力、財力及各方支援才能完成，策展規劃時應審慎評估主要目標及預定達成之效益。在設定主題時，應以吸引觀眾關注與興趣，以及能與觀眾實際生活結合者為優先考量。設定展覽目標與主題，至少需提前 2 年作業，以利後續作業。

2. 展覽內容研究

展覽內容研究至少需提前 1 年作業，並事先就預定展出之主題查訪及瞭解相關檔案，並進行檔案內容研究。本項研究工作如委請學者專家協助進行時，應請學者專家先提出研究計畫，並經本局審查通過後始得進行。

3. 選擇展覽場地

考量展場空間、展覽檔期配合度、展品安全性、展場溫溼度、展場地理區位、展場交通及人潮、展場租金、展出整體效益等因素，原則上若在本局展覽廳以外之場地展出，應於 2 年前就可能展出之地點進行勘查評估，儘速決定展出地點，並辦理場地預約。

4. 訂定檔案審選及展覽計畫

計畫內容項目依序為計畫緣起、計畫目標、執行方式、計畫期程、人力資源及分工、經費、預期效益、附則、重點工作預定時間表及預算概估表。

5. 訂定展覽之導覽計畫

為使參觀展覽之民眾能充分瞭解檔案內容與特色，進而提升檔案展覽成效，可訂定導覽計畫提供導覽解說服務，計畫內容項目依序為計畫目標、實施時間及地點、實施方式、實施要項、計畫期程、人員排班、經費、附則。

6. 展覽場地洽借

展覽計畫簽奉核定後，即正式行文展場管理機關(構)洽借(租)開幕會場及展覽場地。

16.4.2 執行作業

16.4.2.1 展覽內容準備

16.4.2.1.1 展覽檔案審選

1.成立檔案審選委員會

檔案審選委員之遴選，應以具「展覽主題」相關專業知識、歷史專長、熟稔行政發展流程或具檔案應用經驗等之學者專家或本局人員為優先考量，並研提檔案審選委員建議名單及組成人數，經核定後辦理檔案審選委員會成立及延聘事宜。

2.召開檔案審選委員會

首次召開會議時，由檔案審選委員中推選 1 人擔任召集人。召集人並應視檔案審選及文稿撰擬進度，召開會議討論。審選委員會應就展覽主題架構、檔案審選原則、說明文稿撰寫原則及委員分工事項等進行討論及確認。

3.蒐集檔案素材

展覽主題如為國家檔案範圍，檔案審選委員可先自國家檔案目錄中勾選擬使用之檔案，並由本局提供檔案複製品；若屬合辦性質之檔案展覽，由合辦機關提供管有之檔案；如擬使用其他機關之檔案，應協調辦理檔案移轉或借展等事宜。除紙本檔案外，應充分蒐集照片、錄影音帶、文物或出版品等作為展覽素材，以增加展覽之多元性及吸引力。

4.檔案審選之基本原則：

(1)為維護公共利益，並兼顧個人隱私之保護，檔案內容有檔案法第 18 條及政府資訊公開法第 18 條所列情形者，應妥為處理。

(2)機密檔案在未完成解密程序前不應展出。

5.展件說明文之撰寫要領：

- (1)總說明、單元說明及各展件說明文稿字數之多寡，應按展覽實際需要預為規劃，並妥予控制。
- (2)各展件說明文稿應包含標題、檔號、檔案產生日期、案名(或案由)、內容說明及管有機關等項。
- (3)標題(含英文標題)部分，可針對其類別及內容，給予生動、醒目之標題，以吸引參觀者。
- (4)說明文稿內容須生動有趣，並以展件為中心，且能從展件中直接獲得驗證為要，可適度引申或補充，但不宜過度推衍。
- (5)說明文稿用語之難易度，應以一般社會大眾能理解之程度為標準。

16.4.2.1.2 展覽檔案影像掃描

為製作檔案展件複製品及提供線上展覽系統運用，展覽檔案應予數位影像掃描(至少 300dpi 以上，600dpi 為佳)。

16.4.2.1.3 檔案預排

檔案審選委員完成檔案審選及說明文稿撰擬作業，並經簽奉核定後，應邀集檔案審選委員及相關合辦機關，召開檔案預排會議，以確認展出檔案內容及展件搭配之妥適性，並利於計算展櫃長度需求。

16.4.2.2 導覽人員訓練

導覽人員訓練可分為平時導覽訓練及因應展覽之導覽訓練。

1.平時導覽訓練

- (1)遴選導覽人員：導覽人員可由本局同仁及服務志工中遴選表達能力佳、口才流利、服務親切有禮之人員擔任。

- (2)實施訓練內容：可規劃實施展場簡介、展場災害防治與逃生須知、展場值勤須知、簡易急救須知與演練、展場禮儀與溝通藝術及展場經驗分享等課程。

2.展覽導覽訓練

- (1)遴選導覽人員：除自本局同仁及服務志工中遴選適當人員擔任外，若有合辦及協辦機關，亦可洽請派員支援。
- (2)實施訓練內容：可規劃於展覽舉辦前，就展覽主題之背景、展覽檔案之內容、展覽檔案之審選始末、展覽呈現方式、導覽服務技巧等項目規劃辦理教育訓練課程，俾利所有導覽人員均能熟悉服務項目及內容。展覽正式舉辦前，每位導覽人員應至展場完成導覽實地演練至少 1 次。
- (3)團體預約導覽：為疏解展場人潮，可針對機關學校等提供團體預約參觀導覽服務，使參觀者獲得更優質的服務品質。

16.4.2.3 展覽委外設計製作

展覽方式十分多元，以下就實體展、面板展及線上展覽 3 種方式之做法舉要說明：

16.4.2.3.1 實體展

- 1.擬訂招標文件並辦理委外招標作業。
- 2.設計執行之工作事項如下：
 - (1)展場空間規劃設計製作：含展覽主視覺設計、展場入口意象設計製作、展場各區域區隔及標示、動線指示標誌、展場組合隔板、展覽面板、展場各區域大型說明文字及背景圖案輸出、展櫃、檔案彩色複製品、檔案解說卡、檔案彩色複製冊及置放架等。

- (2)開幕會場設計佈置及典禮內容規劃安排：含會場主背景搭設、司儀及致詞講臺、花藝佈置、典禮司儀邀聘、暖場節目設計、報到區背板設計、報到用桌椅佈置等。
 - (3)展覽文宣資料：含請柬、海報、展覽簡介、檔案導引、展覽學習單、檔案專題選輯、資料提袋之設計印製及30秒公播影片製作等。
 - (4)配合執行活動宣傳工作：含平面、電子與網路媒體之宣傳。30秒公播影片可函請行政院審查後轉請無線電視臺託播。
 - (5)提供文具用品：含服務臺用品(如輪椅、拐杖、放大鏡、老花眼鏡、計數器、貴賓及一般民眾簽名簿、簽名筆、原子筆、鉛筆、記事本等)及開幕典禮報到區用品(如貴賓簽名簿、簽名筆、貴賓證、記者證、工作證、停車證、貴賓胸花等)。
 - (6)問卷調查印製：調查項目由本局提供，主要內容包含參觀者對各展區內容、展覽地點與空間規劃、文宣品及服務人員之滿意度、得知展覽訊息之來源、對該項展覽之具體建議、未來舉辦展覽時有興趣之主題類別、參觀者之基本資料等。
 - (7)檔案原件及設備器材用品運送：運送時應注意檔案原件在運離前應裝入檔案箱及貼上封條，並加以清點，且由本局人員至少1位隨車負責檔案之安全。
- 3.展場設計製作時，應注意事項：
- (1)展場空間規劃應注意動線流暢性。
 - (2)展櫃及展示板應堅固牢靠。
 - (3)展品陳列之高度應適宜一般人之閱讀高度。
 - (4)展覽說明文字字體及大小應達一般人舒服閱讀之程度。

- (5)展示國家檔案原件時，展場環境及設備控制應依第 4 章應用空間建置規定辦理。
- (6)若展示之檔案原件屬對於墨水、染料或對光敏感之字跡或顏料者，其照度不得超過 50 勒克斯，展示期間之總曝露量，不得超過 18,000 勒克斯-小時；如為碳粉字跡或顏料者，其照度不得超過 200 勒克斯，展示期間之總曝露量，不得超過 72,000 勒克斯-小時。
- (7)投射於檔案原件之紫外線不得超過 30 ($\mu\text{W}/\text{lumen}$)。
- (8)辦理常設展時，應考量展櫃或展示板所用材料之耐久度，以及部分換展之便利性。
- (9)辦理巡迴展時，設計前須先考量展場大小、動線、拆裝可行性等因素，預為規劃。

4.展覽影片製作

展覽計畫如包含展覽影片製作，可整合納入展場委外設計製作標案中一併執行，或另案辦理招標。展覽影片內容製作原則如下：

- (1)以展覽主題為主軸，概述展覽之目的、籌辦經過及展覽內容。
- (2)廠商提供影片旁白腳本予本局審查，影片內容長度以 5 分鐘為宜。
- (3)影片播放語言以國語、臺語、客語及英語發音為主，必要時可增列日語；另配音員發音和腔調之正確性，應妥予注意。
- (4)本局得提供影像、聲音等素材予廠商使用，應要求廠商發揮創意另行合法取得相關素材，如電視畫面、廣播、錄音帶等資料，融合多媒體素材及手法，以豐富影片內容。
- (5)影片內容製作(含旁白配音及配樂)完成後，應辦理毛片審查，並要求廠商依本局審查意見修正。

- (6)影片播放應能自動或隨選播放，展前須完成展場實地測試，並經核可後，方可進駐展場。

5.媒體宣傳

宜採多元之策略，結合各類宣傳媒體及相關社會資源共同參與，其辦理方式列舉如下：

- (1)文宣品製作：如海報、展覽簡介摺頁、檔案導引手冊、檔案專題選輯等。
- (2)平面媒體宣傳：如報紙、雜誌等。
- (3)電子媒體宣傳：如電子看板、電視媒體、入口網站、社群網站等。
- (4)廣播電台宣傳。
- (5)發布新聞稿：如新聞預告稿、開幕新聞稿、配合名人參觀發布新聞稿、請展場所在縣市政府協助發布新聞稿等。
- (6)召開記者會或研討會。
- (7)函邀機關及學校團體參觀。
- (8)其他廣告宣傳：如車體廣告、懸掛路旗等。

16.4.2.3.2 面板展

- 1.擬訂招標文件並辦理委外招標作業。
- 2.設計執行之工作事項如下：
 - (1)展版設計製作：展版主視覺設計、展版組合方式、動線規劃及指示標誌、展版說明文字及背景圖案輸出等。
 - (2)展覽文宣資料：含海報、展覽簡介、檔案導引、展覽學習單之設計印製等。
 - (3)配合執行活動宣傳工作：含平面、電子與網路媒體之宣傳。
 - (4)問卷調查印製：請參閱 16.4.2.3.1 實體展第 2 點(6)做法。

3. 面板展設計製作時，應注意事項：

- (1) 展場空間規劃應注意動線流暢性。
 - (2) 展櫃及展示板應堅固牢靠。
 - (3) 面板之文字及圖片高度應適宜一般人之閱讀高度。
 - (4) 面板之說明文字字體及大小應達一般人舒服閱讀之程度。
 - (5) 為提升面板展之可看性及吸引力，可因應展示場地之安全情形，或增設安全設施，展出部分檔案複製品、影音檔案及文物。
 - (6) 面板展多採巡迴展方式辦理，因此場地選擇應考量人潮較多及易吸引駐足觀賞之區位。
4. 展覽影片及媒體宣傳部分，請參閱 16.4.2.3.1 實體展第 4 點、第 5 點做法。

16.4.2.3.3 線上展覽

1. 擬訂招標文件並辦理委外招標作業。
2. 確定展覽系統內容架構
 - (1) 系統內容應包括展覽主視覺設計、主題背景概述、檔案審選始末、展覽總說明、各單元主題說明、各展件解說文案及各展件檔案之所有電子影像(如有錄影音素材，亦應納入)、相關網站資訊連結等資訊。
 - (2) 展覽資料應採主頁及次頁等多層頁面方式交錯運用，以求生動。
3. 網頁設計遵循之基本原則
 - (1) 運用多媒體方式展現展覽檔案之特性。
 - (2) 應切合使用者之瀏覽器軟體環境及操用習慣，優先適用一般大眾常用之瀏覽器種類及版本，避免使用需額外安裝之外插套件，並適時考量跨平臺、跨瀏覽器或行動裝置導覽之特殊需求。

(3)畫面呈現應考慮展場及網際網路使用者之電腦螢幕規格，並避免捲軸左右移動。

(4)網頁製作必須考量網路頻寬限制。

(5)網頁設計風格，應生動及具創意設計；主要畫面應維持動態表現的方式以吸引使用者。

4.系統測試與安裝

(1)線上展覽系統製作完成後，應通過本局實機測試，並依規定提交系統測試報告及上線計畫。

(2)廠商應於展場佈置期間完成軟硬體安裝，並於開幕或啟用前一日中午 12 時前完成系統測試，確保各項軟體與硬體設備可正常運作。

(3)展覽期間如設備異常狀況，廠商必須立即派員處理。

5.製作網路版與單機版系統

(1)單機版系統可在無網路環境下運作，系統效能可依個人電腦配備等級調配；各部電腦均應儲存單機版全部檔案內容，系統異動時須更新每部電腦之檔案。較適用於配合無網路環境之實體展或面板展展出。

(2)網路版系統須配合建置網路環境，可再細分為區域網路版及網際網路版，系統效能因個人電腦配備與網路頻寬而有差異，製作時須考量該 2 項限制，將檔案內容集中於伺服器電腦，並應便於異動管理。

(3)應配合系統移置需求，採用類似本局全球資訊網之軟體環境開發製作網路版。

(4)網路版與單機版檔案命名應由英文字母、數字及特殊字元組成，呼叫其他檔案時採相對路徑，以利於未來移置。

6.資訊安全要求

(1)須依時更新所採用之作業系統及系統軟體，以修補系統潛在弱點，如微軟作業系統須進行 Windows Update。

- (2)安裝環境之主機須安裝掃毒軟體，並更新病毒碼。
 - (3)線上展覽系統上線前須檢查有無惡意程式或系統漏洞，必要時得審查程式碼。
 - (4)若有會員帳號、密碼、姓名、身分證字號等敏感性資料傳輸時，資料應加密處理，並符合個人資料保護法之蒐集、處理及利用規定。
- 7.展覽影片及媒體宣傳部分，請參閱 16.4.2.3.1 實體展第 4 點、第 5 點做法。

16.4.2.4 開幕典禮與展出

1.貴賓邀請及確認

- (1)擬定貴賓名單
- (2)寄發邀請函
- (3)出席貴賓確認
- (4)貴賓座次安排

2.擬定開幕典禮流程

- (1)典禮開始前 1.5 小時各任務編組成員就服務定位。
- (2)典禮開始前 1 小時進行貴賓停車、引導簽名及入座等服務。
- (3)典禮開始前半小時進行暖場節目演出。
- (4)貴賓接待。
- (5)正式開幕(含工作報告及長官等貴賓致詞)。
- (6)引導參觀展覽。
- (7)開幕典禮新聞資料發布。

3.人員編組及分工

為使開幕及展出各項工作順利進行，所有工作人員(含廠商)將分別編入典禮組、接待組、導覽組、資訊組、總務組及安全組等組別，各組任務重點如下：

- (1)典禮組：統籌典禮協調事務(含司儀、演出團體、錄影等人員督導)、照相、錄音、紀錄、新聞稿撰

擬、會場相關設備(燈光、麥克風、音響等)檢視、會場來賓座位掌控、貴賓行進路線及時程規劃等。

(2)接待組：文宣資料準備及裝袋、來賓(含貴賓、民意代表、一般來賓及新聞媒體)接待引導、來賓人數統計、致贈花盆登記與擺設。

(3)導覽組：貴賓及一般來賓於紙本檔案展覽區與多媒體簡報播放區之導覽、一般性問題諮詢、問卷調查表發送、參觀人數統計。

(4)資訊組：電腦、DVD 播放機及電源維護管理、線上展覽系統解說。

(5)總務組：貴賓停車協調、茶水準備及其他行政事務支援。

(6)安全組：會場安全與秩序維持。

4.人員訓練

開幕典禮一週前，應針對各任務編組成員進行工作講習，針對各組工作內容及注意事項加以說明；開幕典禮前一日，各任務編組成員應已完成工作項目實地演練。

5.開幕會場及展場佈置

開幕前 1 日，應完成各展區檔案及文物擺設及展覽相關設備最後測試。

6.正式展出

展覽正式對外展出後，展場每日重點工作事項如下：

(1)展場開放前所有輪值人員(含保全人員、服務台接待人員、導覽服務人員、資訊人員)依規定時間抵達展場進行準備工作後就服務定位。

(2)重要貴賓來訪及重要事件發生，應及時反應與通報。

(3)展場各項設施或佈置若有損壞或故障，輪值人員應即通知廠商儘速修復。

- (4)中午用餐時間或上下午班接班時，輪值完畢人員應確實與接班人員完成交接手續後始可離去。
- (5)各時段輪值服務臺人員輪值完畢後應將參觀人數及問卷調查人數統計資料回報承辦組。
- (6)輪值人員於當日展覽時間結束後，應確實於展場完成各項檢查後始可離開，保全人員並應即至規定地點進行巡守。
- (7)導覽服務人員應依導覽服務計畫，進行一般及團體導覽服務，導覽前可先瞭解參觀者之需求，俾適切掌握時間及動線安排，以親切的態度，主動、積極服務，對於政治、宗教等議題應避免批評及闡述個人意見。

16.4.3 撤展作業

16.4.3.1 撤場

- 1.展覽辦理完畢後之撤場工作重點如下：
 - (1)撤場前應完成查驗作業。
 - (2)撤場工作人員依規定時間抵達展場就工作定位。
 - (3)清查確認檔案及文物完整且數量正確後，置於檔案及文物運送箱，並運回本局。
 - (4)本局其他設備用品打包後，運回本局。
 - (5)廠商所有之設備用品打包後，由廠商運離展場。
 - (6)本局留守之工作人員督導廠商繼續進行展場清理復原。
 - (7)展場清理復原完畢後，由本局及廠商所有工作人員與展場管理機關人員確認無誤後離場。
- 2.為擴延展覽效應，可積極徵詢相關機關(構)或學校有無移展需求，並列入撤展作業事項。經評估如有移展需求，須增辦事項如下：
 - (1)與移入展場之管理機關(單位)人員及廠商確認移展時間與場地狀況。

(2)若移入展場之管理機關(單位)可提供安全之保管場地時，可將展出面板、檔案複製品、文物及設備等，運至該地點持續展出，除非特殊需要，檔案原件應運回本局。

16.4.3.2 調查分析與工作檢討

- 1.各展場回收之問卷整理及進行統計分析。
- 2.依據問卷統計結果撰寫調查分析報告，其內容包括前言、活動籌備及經過情形、結案統計、檢討與建議等項。
- 3.調查分析報告提報本局主管會報報告。
- 4.召開工作檢討會議，檢討展覽辦理之優缺點及改進措施。

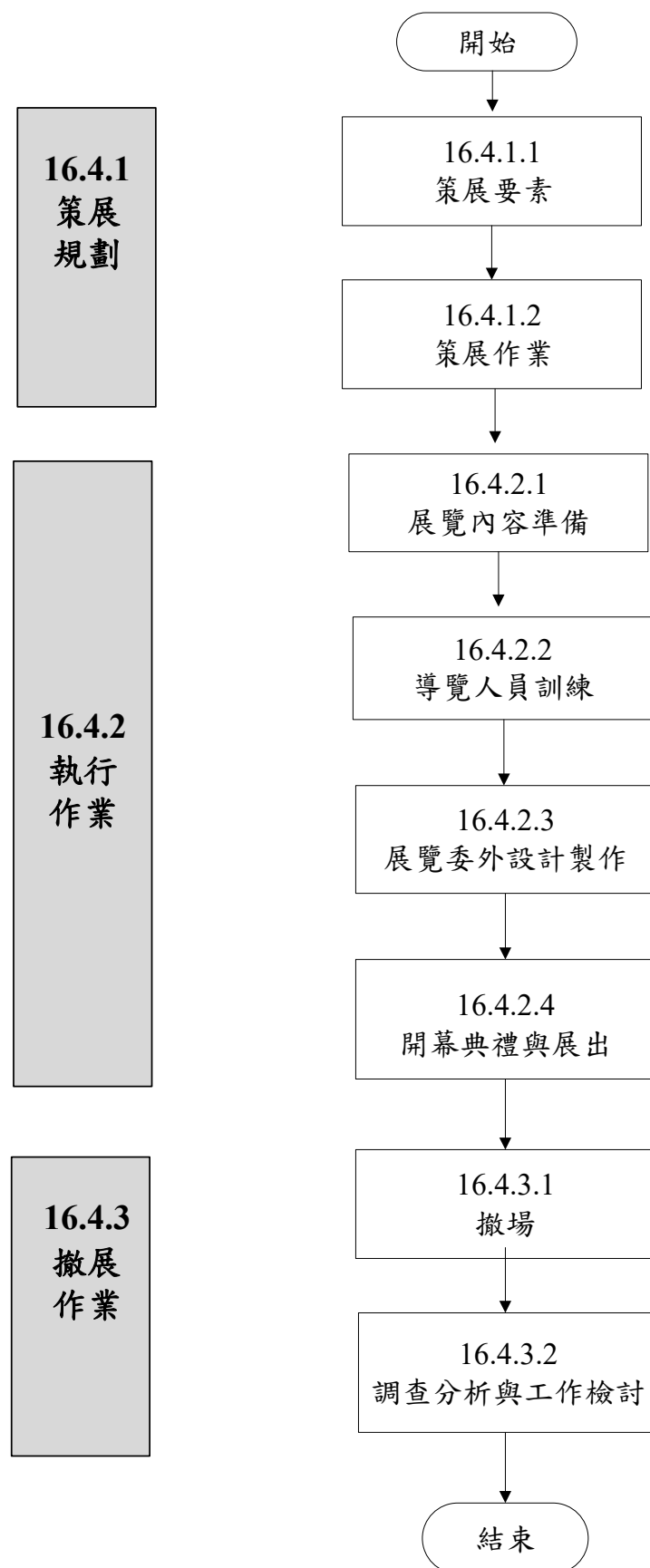


圖16-1 展覽作業流程